



استيرادات 2022



الجهاز المركزي للإحصاء
مديرية احصاءات التجارة

تموز ، 2022

فريق العمل المساهم في إعداد تقرير الاستيرادات لسنة 2022

- السيد محمد باقر جعفر- الهيئة العامة للكمارك /مدير قسم الحاسبة الألكترونية
السيدة ندى احمد امين - مديرة احصاءات التجارة / الجهاز المركزي للأحصاء
السيد علي ضياء جابر - مديرية احصاءات التجارة/الجهاز المركزي للأحصاء
السيدة زينة علي كاظم- مديرية احصاءات التجارة/الجهاز المركزي للأحصاء
السيدة زينب سفاح عبد - مديرية احصاءات التجارة/الجهاز المركزي للأحصاء
السيد يوسف عيسى علي - مديرية احصاءات التجارة/الجهاز المركزي للأحصاء
السيد احمد صبيح - مديرية احصاءات التجارة/الجهاز المركزي للأحصاء
السيدة نور بدري حميد - مديرية احصاءات التجارة/الجهاز المركزي للأحصاء
السيد أحمد عصام ضاري - دائرة تكنولوجيا المعلومات

المحتويات

رقم الصفحة	الموضوع	
1	المقدمة	
1	مصادر البيانات	
1	منهجية العمل	
1	طرق الاحتساب	
2	التصانيف المستخدمة	
2	مفاهيم وتعريف	
4-3	تحليل النتائج	
رقم الجدول	الجدول التفصيلية	رقم الصفحة
1	الميزان التجاري لسنة 2022	5
2	الاستيرادات السلعية والمنتجات النفطية للسنوات 2020 - 2022	6
3	أجمالي الاستيرادات حسب الأشهر لسنة 2022	8
4	الاستيرادات السلعية (غير النفطية) حسب المناطق الجغرافية لسنة 2022	10
5	الاستيرادات السلعية (غير النفطية) لأهم الشركاء التجاريين للعراق لسنتي 2021-2022	12
6	الميزان التجاري للاستيرادات والصادرات (غير النفطية) حسب البلدان لسنة 2022	14-18
7	قيمة الاستيرادات السلعية (غير النفطية) حسب الطريق والمنافذ الحدودية لسنتي 2021 - 2022	19
8	الاستيرادات (غير النفطية) حسب تصنيف الفئات الاقتصادية الموسعة (التعديل الرابع) لسنة 2022	21-24
9	أهم البضائع للاستيرادات السلعية حسب الفصول لسنة 2022	25
10	الاستيرادات السلعية (غير النفطية) حسب السلعة وبلد المنشأ لسنة 2022	27-759
رقم الشكل	الأشكال البيانية	رقم الصفحة
1	الاستيرادات السلعية (غير النفطية) للسنوات (2020 - 2022)	7
2	النسبة المئوية للاستيرادات السلعية واستيرادات المنتجات النفطية لسنة 2022	7
3	النسبة المئوية للاستيرادات السلعية (غير النفطية) حسب الأشهر لسنة 2022	9
4	النسبة المئوية للاستيرادات السلعية (غير النفطية) حسب الفصول لسنة 2022	9
5	النسبة المئوية للاستيرادات السلعية (غير النفطية) حسب المناطق الجغرافية لسنة 2022	11
6	نسبة الاستيرادات السلعية (غير النفطية) لأهم الشركاء التجاريين للعراق لسنة 2022	13
7	نسبة الاستيرادات السلعية (غير النفطية) حسب الطريق والمنافذ الحدودية لسنة 2022	20
8	نسبة الاستيرادات السلعية (غير النفطية) حسب المنافذ البحرية لسنة 2022	20
9	نسبة الاستيرادات السلعية (غير النفطية) لأهم البضائع وحسب الفصول لسنة 2022	26

مقدمة

لقد أصبح التخطيط الاقتصادي الشامل أمراً ضرورياً لكافة البلدان النامية الساعية لاستغلال مواردها الاقتصادية والبشرية لتحقيق معدلات عالية للتنمية الاقتصادية، لهذا احتل قطاع التجارة الخارجية موقعاً مهماً في تحديد أبعاد ومسار خطة التنمية الاقتصادية الشاملة، حيث تساهم الصادرات بصورة مباشرة في زيادة الدخل القومي، أما الاستيرادات فهي تساهم بصورة غير مباشرة في رفع معدلات نمو الدخل القومي وذلك عن طريق تمكين الاقتصاد القومي من الحصول على السلع الاستثمارية ومستلزمات الإنتاج اللازمة لعملية التنمية. لذا يسر الجهاز المركزي للإحصاء / مديرية احصاءات التجارة أن يقدم التقرير السنوي لاستيرادات القطاع الحكومي والخاص لعام 2022 نأمل الاستفادة من كافة البيانات.

مصادر البيانات

1. الاستيرادات السلعية (غير النفطية): تم الاعتماد على البيانات الالكترونية المرسله من وزارة المالية / الهيئة العامة للكمارك.
2. استيرادات المنتجات النفطية: تم الاعتماد على بيانات شركة تسويق النفط SOMO.

منهجية العمل

1. يتم استلام البيانات الالكترونية من الهيئة العامة للكمارك / قسم الحاسبة لكافة المنافذ الحدودية عدا اقليم كردستان.
2. يتم فرز البيانات وتجميعها حسب نوع المادة وبلد المنشأ ووضع رمز التصنيف عليها في مديرية احصاءات التجارة حيث بلغ عدد القيود الكلي (515773) قيد خلال سنة 2022.
3. يتم تجميع البيانات الشهرية والفصلية لإعداد التقرير السنوي بنظام Access.
4. تشمل القيمة للسلع المستوردة (عدا النفط والمنتجات النفطية) القطاع الخاص والقطاع الحكومي المرسم والمعفى.
5. يتم احتساب قيمة الدينار العراقي بسعر الصرف الجاري في الهيئة العامة للكمارك وبما يعادلها من الدولار.
6. يتبع العراق (النظام الخاص) عند جمع وتبويب بيانات التجارة الخارجية الذي يعني تسجيل السلعة (إحصائياً) من خلال دخولها أو خروجها من الحدود (النقاط) الكمركية وليس الحدود الإقليمية.
7. يتم تقييم الصادرات – على أساس فوب (FOB) ويتم تقييم الاستيرادات – على أساس سيف (CIF).

طرق الاحتساب

1. تم احتساب النسب المئوية ومعدل التغير السنوي ومعدل النمو المركب بالاعتماد على القيمة بالدينار.
2. تم احتساب معدل التغير السنوي (R) كما في المعادلة التالية: $R = [(X_1 / X_0) - 1] * 100$ - X_0 = بيانات سنة الأساس , X_1 = بيانات سنة المقارنة
3. تم احتساب معدل النمو المركب (R) كما في المعادلة التالية: $R = (((X_1 / X_0)) ^ (1 / (N - 1)) - 1) * 100$ - N = عدد السنوات, X_0 = بيانات سنة الأساس, X_1 = بيانات سنة المقارنة
4. تم تدوير الأرقام لأقرب مرتبة عشرية وهذا قد يؤدي إلى عدم تطابق مجموع التفاصيل مع المجموع في بعض الجداول.

التصانيف المستخدمة

1.(HS -02) : النظام المنسق لتوصيف السلع وترميزها (التعديل الثاني)

HARMONIZED COMMODITY DESCRIPTION AND CODING SYSTEM

2.(BEC-04) : تصنيف الفئات الاقتصادية الموسعة (التعديل الرابع)

CLASSIFICATION OF BROAD ECONOMIC CATEGORIES

مفاهيم وتعريف

- ❖ **بلد منشأ السلعة:** البلد الذي صنعت أو استخرجت أو زرعت فيه السلعة بغض النظر عن المنطقة التي تم شحنها منها.
- ❖ **نقاط الدخول:** هي المناطق الحدودية الكمركية المتعارف عليها لدخول أو خروج السلع عبرها الى الحدود الدولية العراقية.
- ❖ **الوزن:** يقصد به الوزن الصافي للسلعة أي الوزن القائم مطروحاً منه وزن مواد التعبئة والتغليف ويعبر عنه بالكيلوغرام.
- ❖ **الكمية:** مقدار السلع المستوردة أو المصدرة القابلة للعد كعدد التلفزيونات أو السيارات أو الامتار للأقمشة، والحجم المكعب للأخشاب والألتار للمشروبات. الخ
- ❖ **التصنيف السلعي:** تبويب السلع حسب النظام المنسق لوصف السلع التجارية لسنة 2017.

HARMONIZED COMMODITY DESCRIPTION AND CODING (HS-02)

SYSTEM

- ❖ **الاستيرادات (سيف) – (COST INSURANCE AND FREIGHT-CIF):** وهذه الكلمات الانكليزية الثلاث تعني بالتسلسل: **ثمن البضاعة، بدل التأمين، وأجرة النقل**، وهي قيمة السلعة والخدمات المقدمة لتسليم السلع الى حدود بلد التصدير وقيمة الخدمات المقدمة لتسليم السلع من حدود بلد التصدير الى حدود بلد الاستيراد، وتعني بيع البضائع يتم فيه التسليم في ميناء الشحن.

- ❖ **الصادرات (فوب) – (FREE ON BOARD- FOB):** هي قيمة السلع وقيمة الخدمات المقدمة لتسليم السلع الى حدود بلد التصدير (أي ان البائع قد قام بالتزاماته متى وضع البضاعة فوق ظهر السفينة، وهو بيع بحري يلتزم فيه البائع تسليم البضاعة المباعة في الأجل المحدد على ظهر السفينة التي يعينها له المشتري في ميناء الشحن المتفق عليه، ويتحمل البائع نفقات البضاعة حتى التسليم المذكور وما قد يصيبها من مخاطر).

تحليل النتائج

1. إجمالي الاستيرادات: - بلغ إجمالي الاستيرادات لسنة 2022 للمواد السلعية والمنتجات النفطية (21.9) مليار دولار أي ما يعادل (32.0) تريليون دينار عراقي مسجلاً نسبة ارتفاع مقدارها (56.5%) عن سنة 2021 حيث بلغ (14) مليار دولار أي ما يعادل (20.4) تريليون دينار عراقي، وبمعدل نمو مركب مقداره (31.9%) عن سنة 2021 كما مبين في جدول (2).

2. الاستيرادات السلعية (غير النفطية): - بلغ إجمالي الاستيرادات لسنة 2022 للمواد السلعية غير النفطية (16.6) مليار دولار أي ما يعادل (24.2) تريليون دينار عراقي مسجلاً نسبة ارتفاع مقدارها (55.3%) عن سنة 2021 حيث بلغ (10.7) مليار دولار أي ما يعادل (15.6) تريليون دينار عراقي بسعر الصرف الجاري للتصريحة الجمركية وبمعدل نمو مركب مقداره (21.0%) عن سنة 2021 كما مبين في جدول (2).

3. الاستيرادات النفطية: - بلغ إجمالي الاستيرادات لسنة 2022 للمنتجات النفطية (5.3) مليار دولار أي ما يعادل (7.8) تريليون دينار عراقي بنسبة ارتفاع مقدارها (60.4%) عن سنة 2021 حيث بلغ (3.3) مليار دولار أي ما يعادل (4.9) تريليون دينار عراقي وبمعدل نمو مركب مقداره (104.7%) عن سنة 2021 كما مبين في جدول (2).

4. الاستيرادات الشهرية: - احتل شهر نيسان أعلى نسبة من إجمالي الاستيرادات لسنة 2022 بمقدار (19.2%) حيث بلغت (4.2) مليار دولار بما يعادل (6.1) ترليون دينار، كما شكل شهر حزيران أعلى نسبة من استيراد المنتجات النفطية بمقدار (16.8%) حيث بلغت قيمته (0.9) مليار دولار بما يعادل (1.3) ترليون دينار وشهر نيسان أعلى نسبة من الاستيرادات السلعية (غير النفطية) بمقدار (23.7%) حيث بلغت قيمته (3.9) مليار دولار بما يعادل (5.7) ترليون دينار كما مبين في جدول (3).

5. الميزان التجاري: - ان قيمة صافي الميزان التجاري الاجمالي لسنة 2022 بلغت (102.9) مليار دولار أي ما يعادل (148.9) تريليون دينار عراقي، بينما سجل صافي الميزان التجاري لاستيرادات المنتجات النفطية (115.3) مليار دولار اي ما يعادل (167.0) تريليون دينار كما مبين في جدول (1).

6. العجز التجاري: - ان مقدار العجز التجاري للاستيرادات السلعية (غير النفطية) لسنة 2022 بلغ (12.4) مليار دولار اي ما يعادل (18.1) تريليون دينار عراقي كما مبين في جدول (1).

7. الشركاء التجاريين:

بلغت أعلى قيمة للاستيرادات لسنة 2022 من ايران بقيمة (3.8) مليار دولار أي ما يعادل (5.6) تريليون دينار عراقي وبنسبة (23.1%) من اجمالي الاستيرادات السلعية غير النفطية تليها الصين بقيمة (3.1) مليار دولار أي ما يعادل (4.6) تريليون دينار عراقي وبنسبة (18.9%) من اجمالي الاستيرادات السلعية غير النفطية ومن ثم تليها مناطق اسيوية اخرى بقيمة (1.3) مليار دولار أي ما يعادل (1.8) تريليون دينار عراقي وبنسبة (7.6%) من اجمالي الاستيرادات السلعية (غير النفطية) كما مبين في جدول (5).

8. الاستيرادات حسب الطريق والمنافذ الحدودية**- الطريق البري**

بلغ اجمالي الاستيرادات السلعية (غير النفطية) حسب المنافذ الحدودية البرية (5.1) مليار دولار اي ما يعادل (7.4) تريليون دينار عراقي مسجلا نسبة ارتفاع مقدارها (41.6%) عن سنة 2021 حيث بلغ (3.6) مليار دولار اي ما يعادل (5.2) تريليون دينار عراقي، شكل نسبة (30.5%) من اجمالي الاستيرادات السلعية (غير النفطية) لسنة 2022 كما مبين في جدول (7).

- الطريق البحري

بلغ اجمالي الاستيرادات السلعية (غير النفطية) حسب المنافذ الحدودية البحرية (10.9) مليار دولار اي ما يعادل (16.0) تريليون دينار عراقي مسجلا نسبة ارتفاع مقدارها (65.0%) عن سنة 2021 حيث بلغ (6.6) مليار دولار اي ما يعادل (10.0) تريليون دينار عراقي، شكل نسبة (66.1%) من اجمالي الاستيرادات السلعية (غير النفطية) لسنة 2022 كما مبين في جدول (7).

- الطريق الجوي

بلغ اجمالي الاستيرادات السلعية (غير النفطية) حسب المنافذ الحدودية الجوية (0.6) مليار دولار اي ما يعادل (0.8) تريليون دينار عراقي مسجلا نسبة ارتفاع مقدارها (21.5%) عن سنة 2021 حيث بلغ (0.5) مليار دولار اي ما يعادل (0.7) تريليون دينار عراقي، شكل نسبة (3.4%) من اجمالي الاستيرادات السلعية (غير النفطية) لسنة 2022 كما مبين في جدول (7).

الميزان التجاري لسنة 2022
Balance of trade for the year 2022

Table (1)

جدول (1)

الميزان التجاري Balance of trade		قيمة الصادرات (فوب) Exports value (FOB)		النوع Type	قيمة الاستيرادات (سيف) (CIF)Imports value		النوع Type
القيمة مليون دينار	القيمة مليون دولار	القيمة مليون دينار	القيمة مليون دولار		القيمة مليون دينار	القيمة مليون دولار	
Value mill (I.D)	Value mill (\$)	Value mill (I.D)	Value mill (\$)		Value mill (I.D)	Value mill (\$)	
-18,117,995.9	-12,375.2	6,081,934.3	4,194.4	صادرات سلعية	24,199,930.2	16,569.6	الاستيرادات السلعية (غير النفطية)
				Exports of commodity			Imports of commodity (Non-oil)
167,037,822.0	115,271.6	174,828,675	120,571.5	صادرات النفط الخام والمنتجات النفطية	7,790,853.0	5,299.9	استيرادات المنتجات النفطية
				Exports curde oil and oil products			Oil products imports
148,919,826.1	102,896.4	180,910,609.3	124,765.9	اجمالي الصادرات	31,990,783.2	21,869.5	اجمالي الاستيرادات
				Total exports			Total imports

الاستيرادات السلعية والمنتجات النفطية للسنوات (2020 - 2022)

Commodity and oil products imports for the years (2020 - 2022)

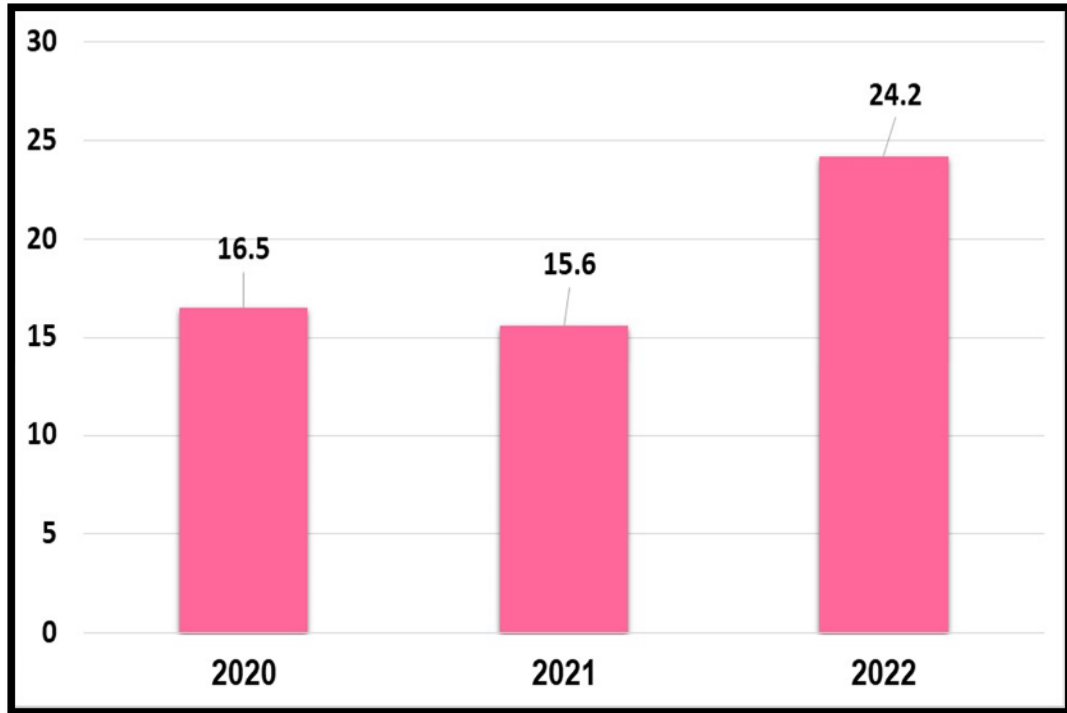
Table (2)

جدول (2)

Commodity	معدل النمو المركب -2020 2022%	معدل التغير السنتوية	2022			2021			2020			اسم السلعة	
	Compound grwth rate 2022- 2020 %	Annul change rate	النسبة %	القيمة مليون دينار	القيمة مليون دولار	النسبة %	القيمة مليون دينار	القيمة مليون دولار	النسبة %	القيمة مليون دينار	القيمة مليون دولار		
			Ratio%	Value mill (I.D)	Value mill (\$)	Ratio %	Value mill (I.D)	Value mill (\$)	Ratio%	Value mill (I.D)	Value mill (\$)		
Imports of commodity (Non.oil)	21.0	55.3	75.7	24,199,930.2	16,569.6	76.2	15,582,458.8	10,663.8	89.9	16,532,299.9	13,836.3	الاستيرادات السلعية (غير النفطية)	
Oil products imports	Lpg		0.0	0.0	0.0	0.0	0.0	0.0	0.0	0.0	0.0	الغاز السائل	
	Gasoline	128.1	52.3	17.8	5,694,633.0	3,873.9	18.3	3,739,092.0	2,543.6	5.9	1,094,086.0	919.4	البنزين
	Kerosene	52.7	55.7	0.7	234,171.0	159.3	0.8	150,381.0	102.3	0.6	100,436.0	84.4	النفط الابيض
	Gasoil	67.5	92.7	5.8	1,862,049.0	1,266.7	4.7	966,231.0	657.3	3.6	663,901.0	557.9	زيت الغاز
Total imports of oil products	104.7	60.4	24.3	7,790,853.0	5,299.9	23.8	4,855,704.0	3,303.2	10.1	1,858,423.0	1,561.7	مجموع استيرادات المنتجات النفطية	
Total imports	31.9	56.5	100.0	31,990,783.2	21,869.5	100	20,438,162.8	13,967.0	100	18,390,722.9	15,398.0	اجمالي الاستيرادات	

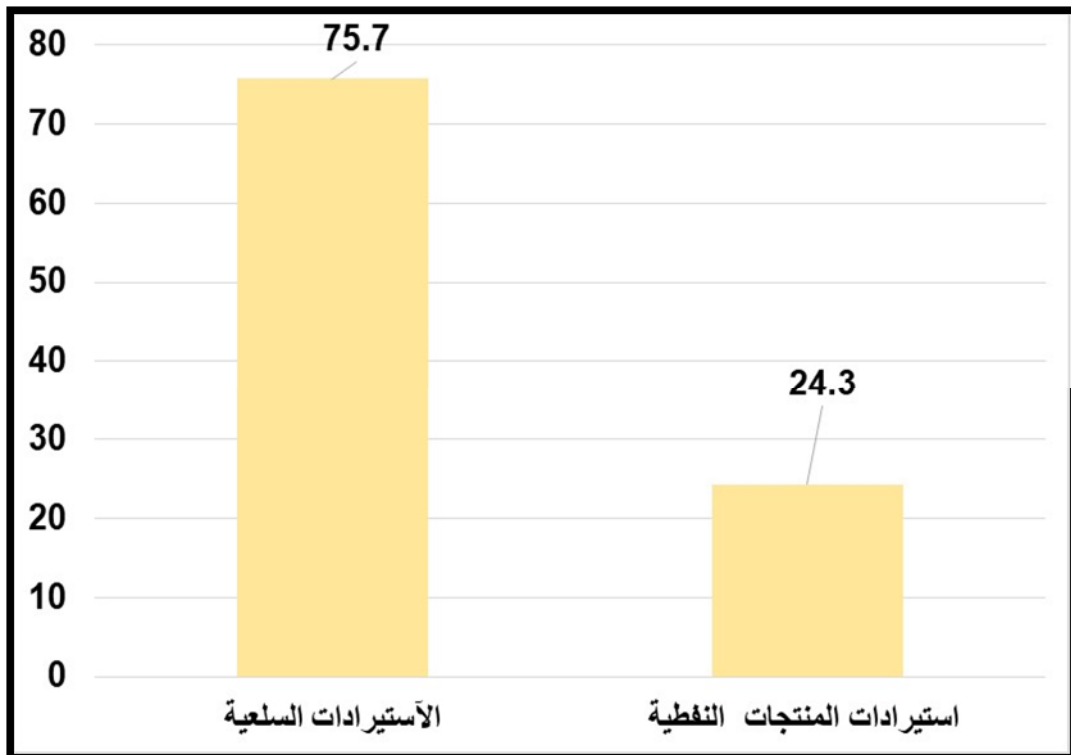
شكل (1) الاستيرادات السلعية (غير النفطية) للسنوات (2020 – 2022) القيمة (تريليون دينارعراقي)

Figure (1) Imports of commodity (Non-oil) for years (2020- 2022) Value (trillion Iraqi Dinar)



شكل (2) النسبة المئوية للاستيرادات السلعية واستيرادات المنتجات النفطية لسنة 2022

Figure (2) The proportion of Imports of commodity and Imports of oil products for years 2022



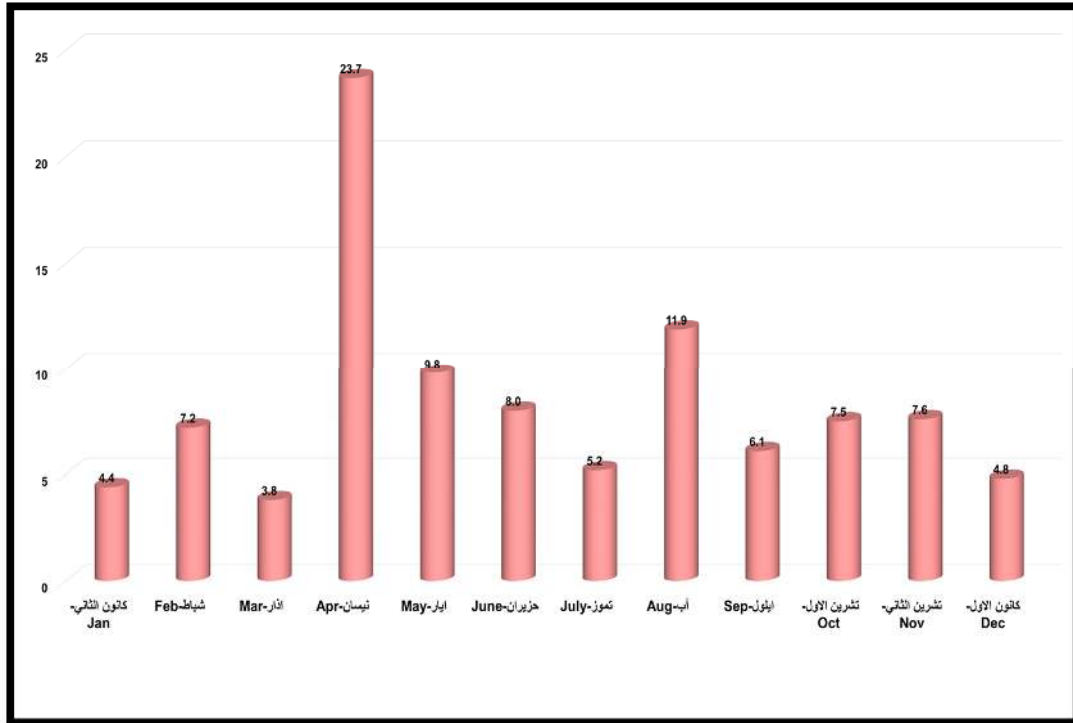
أجمالي الاستيرادات حسب الاشهر لسنة 2022
Total imports by months for the year 2022

Table (3)

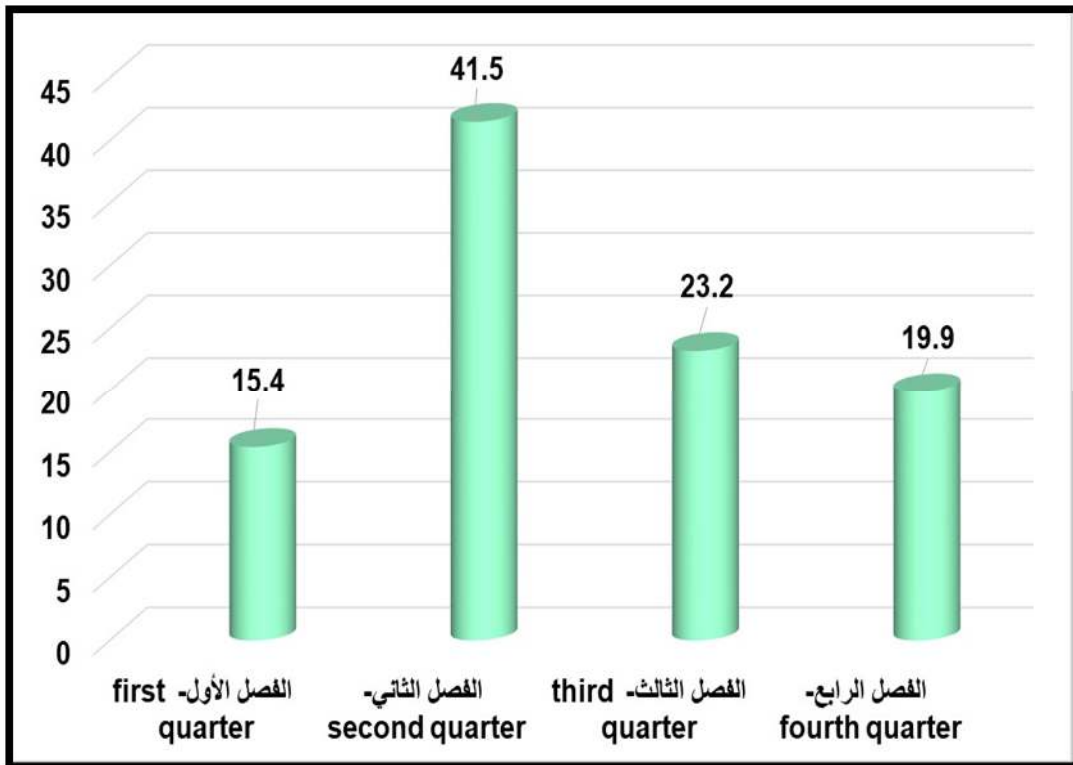
جدول (3)

Month		اجمالي الاستيرادات Total imports			المنتجات النفطية Oil Products			السلعية Commodity		الشهر				
		الاهمية النسبية %	القيمة مليون دينار	القيمة مليون دولار	الاهمية النسبية %	القيمة مليون دينار	القيمة مليون دولار	الاهمية النسبية %	القيمة مليون دينار				القيمة مليون دولار	
		Ratio %	Mill (ID)	Mill (\$)	Ratio %	Mill (ID)	Mill (\$)	Ratio %	Mill (ID)				Mill (\$)	
First Half	First Quarter	Jan	5.3	1,686,510	1,151.2	7.9	611,520	416.0	4.4	1,074,989.8	735.2	كانون الثاني	الربع الاول	النصف الاول
		Feb	7.1	2,265,275	1,549.2	6.6	515,088	350.4	7.2	1,750,186.8	1,198.8	شباط		
		Mar	6.4	2,065,731	1,409.4	14.7	1,145,277	779.1	3.8	920,453.9	630.3	آذار		
	Total first quarter		18.8	6,017,515.5	4,109.8	29.2	2,271,885.0	1,545.5	15.4	3,745,630.5	2,564.3	مجموع الفصل الأول		
	Second Quarter	Apr	19.2	6,132,177	4,198.2	5.0	392,196	266.8	23.7	5,739,980.8	3,931.4	نيسان	الربع الثاني	
		May	9.5	3,033,203	2,074.1	8.5	663,999	451.7	9.8	2,369,204.0	1,622.4	ايار		
		June	10.1	3,235,647	2,209.0	16.8	1,304,772	887.6	8.0	1,930,875.0	1,321.4	حزيران		
	Total second quarter		38.8	12,401,026.8	8,481.3	30.3	2,360,967.0	1,606.1	41.5	10,040,059.8	6,875.2	مجموع الفصل الثاني		
	First Half		57.6	18,418,542.3	12,591.1	59.5	4,632,852.0	3,151.6	56.9	13,785,690.3	9,439.5	النصف الأول		
Second Half	Third Quarter	July	6.2	1,981,790	1,353.0	9.4	730,884	497.2	5.2	1,250,905.8	855.8	تموز	الربع الثالث	النصف الثاني
		Aug	10.5	3,363,818	2,301.7	6.3	492,156	334.8	11.9	2,871,661.8	1,966.9	أب		
		Sep	5.8	1,869,518	1,278.7	5.0	388,815	264.5	6.1	1,480,703.3	1,014.2	ايلول		
	Total third quarter		22.5	7,215,125.9	4,933.4	20.7	1,611,855.0	1,096.5	23.2	5,603,270.9	3,836.9	مجموع الفصل الثالث		
	Fourth Quarter	Oct	7.1	2,261,816	1,546.2	5.8	453,789	308.7	7.5	1,808,027.1	1,237.5	تشرين الاول	الربع الرابع	
		Nov	8.2	2,615,493	1,787.5	9.8	763,665	519.5	7.6	1,851,827.5	1,268.0	تشرين الثاني		
		Dec	4.6	1,479,806	1,011.3	4.2	328,692	223.6	4.8	1,151,114.4	787.7	كانون الاول		
Total fourth quarter		19.9	6,357,115.0	4,345.0	19.8	1,546,146.0	1,051.8	19.9	4,810,969.0	3,293.2	مجموع الفصل الرابع			
Second Half		42.4	13,572,240.9	9,278.4	40.5	3,158,001.0	2,148.3	43.1	10,414,239.9	7,130.1	النصف الثاني			
Grand Total		100.0	31,990,783.2	21,869.5	100.0	7,790,853.0	5,299.9	100.0	24,199,930.2	16,569.6	المجموع العام			

شكل (3) النسبة المئوية للاستيرادات السلعية (غير النفطية) حسب الأشهر لسنة 2022
 Figure (3) The proportion of Imports (non-oil) by months for the year 2022



شكل (4) النسبة المئوية للاستيرادات السلعية (غير النفطية) حسب الفصول لسنة 2022
 Figure (4) The proportion of Imports (non-oil) by Quarters for the year 2022



الاستيرادات السلعية (غير النفطية) حسب المناطق الجغرافية لسنة 2022

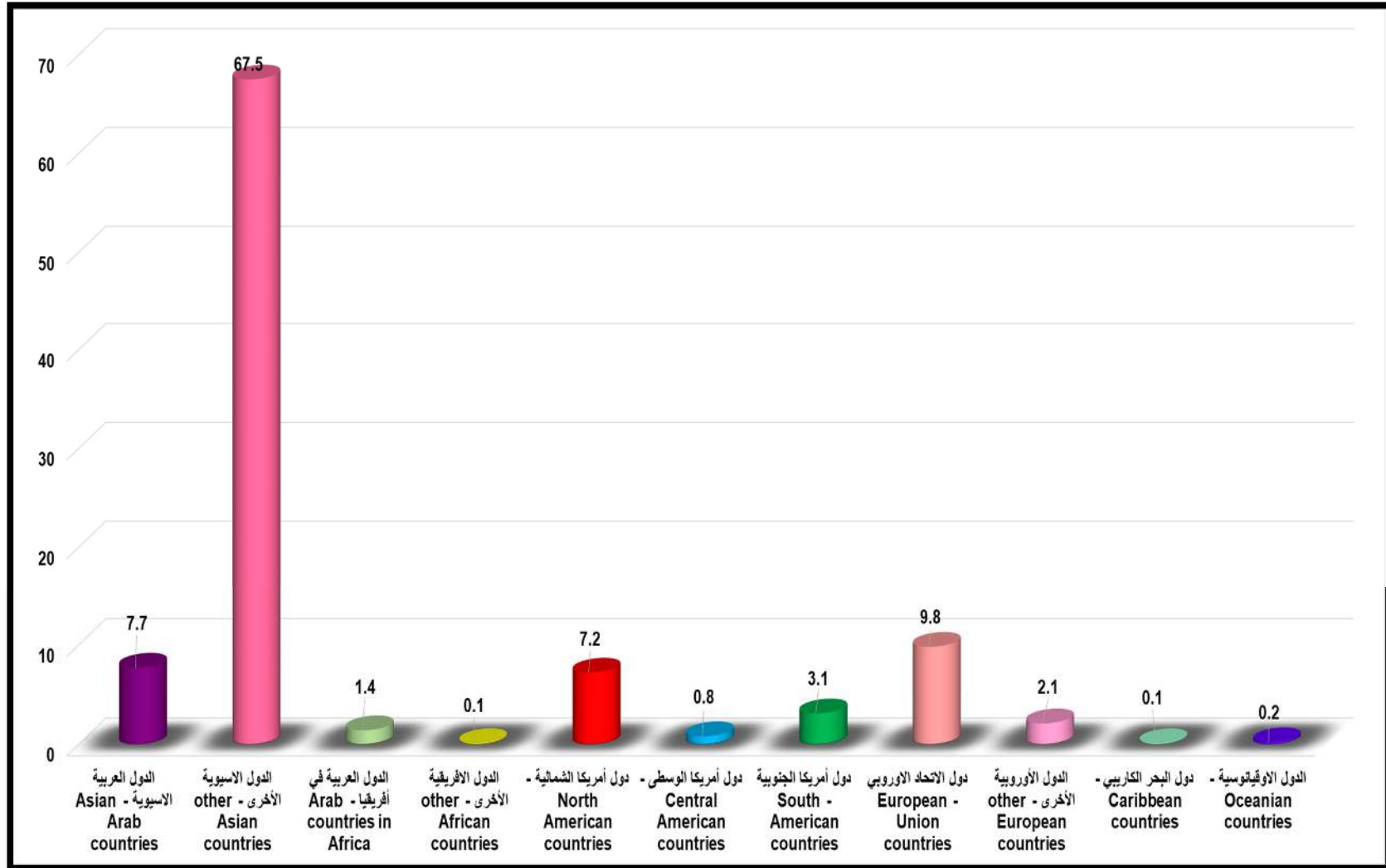
Commodity imports (non-oil) by geographical zones for the year 2022

Table (4)

جدول (4)

Zone	النسبة %	القيمة دينار	القيمة دولار	المنطقة
	Ratio%	Value (I.D)	Value (\$)	
Asian Arab countries	7.7	1,850,852,470,277	1,266,887,920	الدول العربية الاسيوية
other Asian countries	67.5	16,345,489,494,378	11,192,855,576	الدول الاسيوية الأخرى
Arab countries in Africa	1.4	331,015,642,789	226,660,361	الدول العربية في أفريقيا
other African countries	0.1	19,232,753,100	13,168,465	الدول الأفريقية الأخرى
North American countries	7.2	1,750,056,860,024	1,198,233,627	دول أمريكا الشمالية
Central American countries	0.8	202,826,768,438	138,916,245	دول أمريكا الوسطى
Caribbean countries	3.1	754,384,754,303	516,696,552	دول أمريكا الجنوبية
South American countries	9.8	2,377,792,133,900	1,627,192,263	دول الاتحاد الاوروبي
European Union countries	2.1	514,335,083,458	352,186,540	الدول الأوروبية الأخرى
other European countries	0.1	11,499,192,390	7,829,697	دول البحر الكاريبي
Oceanian countries	0.2	42,434,503,940	29,011,305	الدول الاوقيانوسية
other countries	0.0	10,512,000	7,200	متفرقات
Grand Total	100	24,199,930,168,997	16,569,645,751	المجموع العام

شكل (5) النسبة المئوية للمنويات للاستيرادات السلعية (غير النفطية) حسب المناطق الجغرافية لسنة 2022
 Figure (5) The proportion of Commodity imports (non-oil) by geographical zones for the year 2022



الاستيرادات السلعية (غير النفطية) لأهم الشركاء التجاريين للعراق لسنتي 2021-2022
Imports of commodity (non-oil) for major trade iraqi partners for the years 2021- 2022

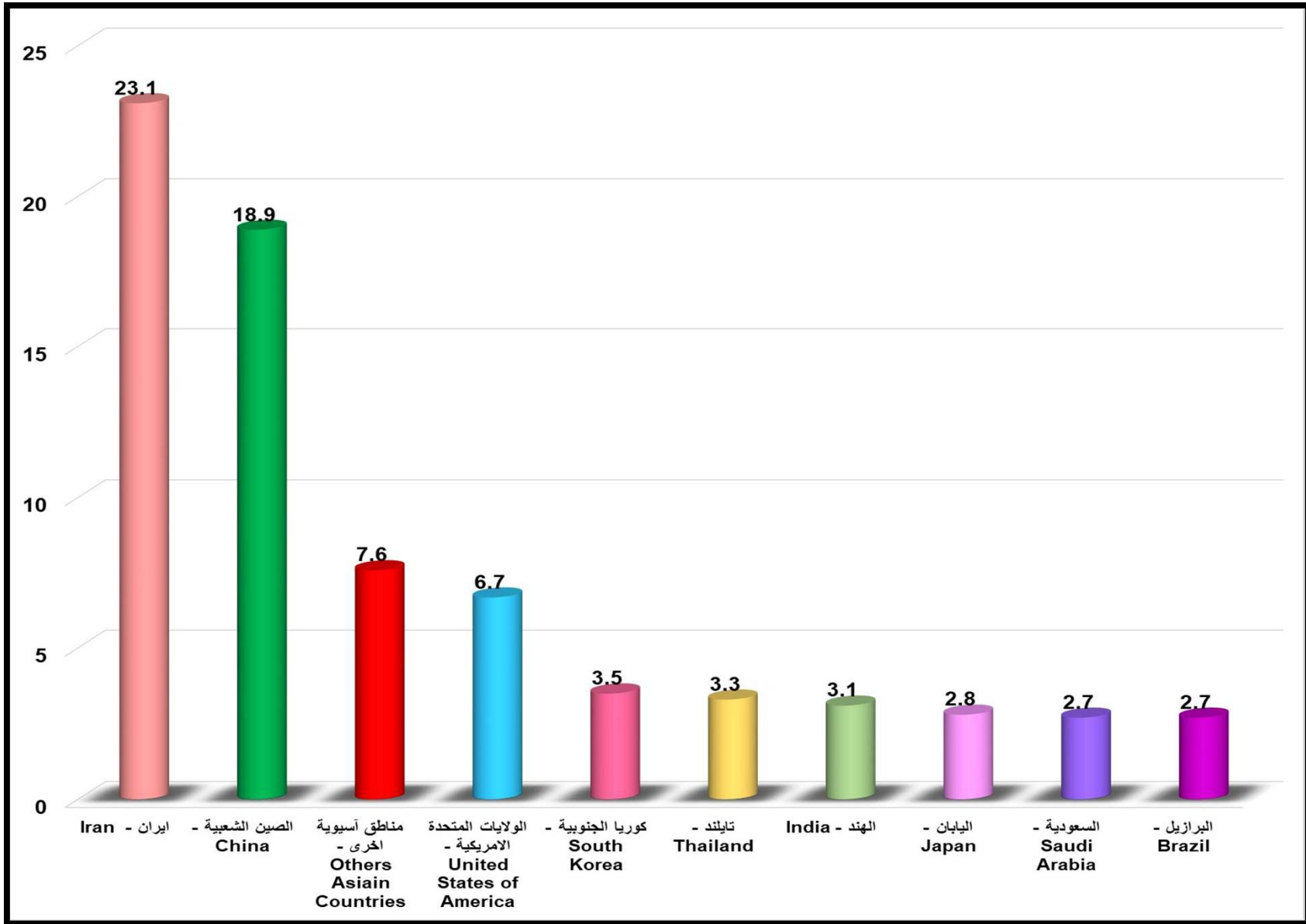
Table (5)

جدول (5)

Country	2022			Country	2021			
	النسبة %	قيمة الاستيرادات			النسبة %	قيمة الاستيرادات		
		القيمة مليون دينار	القيمة مليون دولار			القيمة مليون دينار	القيمة مليون دولار	
Ratio %	Value mill (I.D)	Value mill (\$)	Ratio%	Value mill (I.D)	Value mill (\$)	البلد		
Iran	23.1	5,593,094.4	3,829.0	Iran	23.1	5,593,094.4	3,829.0	ايران
China	18.9	4,568,849.8	3,129.1	China	18.9	4,568,849.8	3,129.1	الصين الشعبية
Others Asiain Countries	7.6	1,838,599.2	1,259.3	Others Asiain Countries	7.6	1,838,599.2	1,259.3	مناطق آسيوية اخرى
United States of America	6.7	1,616,909.0	1,107.1	United States of America	6.7	1,616,909.0	1,107.1	الولايات المتحدة الامريكية
South Korea	3.5	856,761.9	586.8	South Korea	3.5	856,761.9	586.8	كوريا الجنوبية
Thailand	3.3	785,970.3	538.3	Thailand	3.3	785,970.3	538.3	تايلند
India	3.1	754,596.7	516.6	India	3.1	754,596.7	516.6	الهند
Japan	2.8	687,361.6	470.7	Japan	2.8	687,361.6	470.7	اليابان
Saudi Arabia	2.7	646,664.6	442.8	Saudi Arabia	2.7	646,664.6	442.8	السعودية
Brazil	2.7	645,742.8	442.3	Brazil	2.7	645,742.8	442.3	البرازيل
Other countries	25.6	6,205,379.9	4,247.6	Other countries	25.6	6,205,379.9	4,247.6	دول اخرى
Grand Total	100.0	24,199,930.2	16,569.6	Grand Total	100.0	24,199,930.2	16,569.6	المجموع العام

شكل (6) نسبة الاستيرادات السلعية (غير النفطية) لأهم الشركاء التجاريين للعراق لسنة 2022

Figure (6) The proportion of Imports commodity (non-oil) for major trade iraqi partners for the year 2022



الميزان التجاري للاستيرادات والصادرات (غير النفطية) حسب البلدان لسنة 2022
Balance of trade for commodity imports & exports (non-oil) by countries for year 2022

Table (6) - Follow

جدول (6) - يتبع

Zone	Country	الميزان التجاري		قيمة الصادرات		قيمة الاستيرادات		بلد المنشأ	المنطقة
		Balance of trade	دينار (ID)	Exports value	دينار (ID)	Imports value	دينار (ID)		
		دولار (\$)	دولار (\$)	دولار (\$)	دولار (\$)	دولار (\$)	دولار (\$)		
Asian Arab countries	Jordan	-365,201,776,806	-249,831,282	23,416,709,750	16,149,455	388,618,486,556	265,980,737		الأردن
	Syria	-64,062,316,950	-43,644,588	8,614,258,600	5,940,868	72,676,575,550	49,585,456		سوريا
	Lebanon	-32,561,020,516	-22,219,176	13,248,713,800	9,137,044	45,809,734,316	31,356,220		لبنان
	Yemen	-737,923,420	-505,427			737,923,420	505,427		اليمن
	United Arab Emirates	4,360,232,828,546	3,009,170,700	4,755,950,028,650	3,279,965,537	395,717,200,104	270,794,837		الإمارات
	Bahrain	-4,853,623,550	-3,324,100	29,000,000	20,000	4,882,623,550	3,344,100		البحرين
	Saudi Arabia	-637,685,182,372	-436,563,696	8,979,400,500	6,192,690	646,664,582,872	442,756,386		السعودية
	Oman	-19,339,001,378	-13,234,586	2,393,362,750	1,650,595	21,732,364,128	14,885,181		سلطنة عمان
	Qatar	-152,582,020,691	-104,499,939	1,640,084,850	1,131,093	154,222,105,541	105,631,032		قطر
	Kuwait	-116,302,051,130	-79,644,053	3,151,393,750	2,173,375	119,453,444,880	81,817,428		الكويت
	palestine	-337,429,360	-231,116			337,429,360	231,116		فلسطين
Total	2,966,570,482,373	2,055,472,737	4,817,422,952,650	3,322,360,657	1,850,852,470,277	1,266,887,920		المجموع	
other Asian countries	Indonesia	-188,794,150,779	-129,310,545	72,500,000	50,000	188,866,650,779	129,360,545		اندونيسيا
	Iran	-5,569,868,979,015	-3,813,005,510	23,225,375,000	16,017,500	5,593,094,354,015	3,829,023,010		ايران
	Pakistan	-12,341,033,130	-8,440,417	25,012,500	17,250	12,366,045,630	8,457,667		باكستان
	Thailand	-785,970,291,319	-538,335,817			785,970,291,319	538,335,817		تايلند
	Turkey	-342,776,756,002	-234,594,300	369,750,000	255,000	343,146,506,002	234,849,300		تركيا
	China	-4,553,849,911,689	-3,118,779,922	14,999,844,000	10,344,720	4,568,849,755,689	3,129,124,642		الصين
	Philippines	-5,383,653,786	-3,687,434			5,383,653,786	3,687,434		فلبين
	Japan	-687,361,628,983	-470,744,602			687,361,628,983	470,744,602		اليابان
	Afghanistan	-43,252,500	-29,625			43,252,500	29,625		افغانستان
	Taiwan	-17,156,495,302	-11,750,764			17,156,495,302	11,750,764		تايبوان
	Sri Lanka	-19,502,938,680	-13,358,108			19,502,938,680	13,358,108		سريلانكا
	Singapore	-529,363,857,653	-362,575,093			529,363,857,653	362,575,093		سنغافورة
	South Korea	-856,761,935,282	-586,755,567			856,761,935,282	586,755,567		كوريا الجنوبية
	Malaysia	-136,533,672,498	-93,512,988	27,405,000	18,900	136,561,077,498	93,531,888		ماليزيا
	India	451,062,500,767	314,902,949	1,205,659,247,200	831,489,136	754,596,746,433	516,586,187		الهند
	Armenia	-67,303,197	-46,098			67,303,197	46,098		ارمينيا
	Bangladesh	50,685,500	34,975	54,810,000	37,800	4,124,500	2,825		بنغلادش
	Bhutan	-4,380,000	-3,000			4,380,000	3,000		بوتان
	Viet Nam	-6,604,831,088	-4,523,827			6,604,831,088	4,523,827		فيتنام
	Nepal	-18,822,320	-12,892			18,822,320	12,892		نيبال
	Azerbaijan	-196,589,000	-134,650			196,589,000	134,650		اذربيجان
Uzbekistan	-483,270,220	-331,007			483,270,220	331,007		اوزباكستان	
Macau	-147,314,580	-100,214			147,314,580	100,214		مكاو	
Others Asiain Countries	-1,838,599,168,922	-1,259,298,964			1,838,599,168,922	1,259,298,964		مناطق اسيوية اخرى	
Myanmar	-338,501,000	-231,850			338,501,000	231,850		ميانمار	
Total	-15,101,055,550,678	-10,334,625,270	1,244,433,943,700	858,230,306	16,345,489,494,378	11,192,855,576		المجموع	

الميزان التجاري للاستيرادات والصادرات (غير النفطية) حسب البلدان لسنة 2022
Balance of trade for commodity imports & exports (non-oil) by countries for year 2022

Con.Table (6) - Follow

تابع جدول (6) - يتبع

Zone	Country	الميزان التجاري Balance of trade		قيمة الصادرات Exports value		قيمة الاستيرادات Imports value		بلد المنشأ	المنطقة
		دينار (ID)	دولار (\$)	دينار (ID)	دولار (\$)	دينار (ID)	دولار (\$)		
Arab countries in Africa	Tunisia	-1,288,199,580	-879,209			1,288,199,580	879,209	تونس	الدول العربية في أفريقيا
	Sudan	-39,945,600	-27,360			39,945,600	27,360	السودان	
	Somalia	-798,663,800	-547,030			798,663,800	547,030	الصومال	
	Libyan Arab Jamahiriya	144,465,700	99,665	151,554,000	104,520	7,088,300	4,855	ليبيا	
	Egypt	-309,948,485,709	-212,160,753	15,489,630,800	10,682,504	325,438,116,509	222,843,257	مصر	
	Morocco	-3,068,142,800	-2,099,694	375,486,200	258,956	3,443,629,000	2,358,650	المغرب	
Total		-314,998,971,789	-215,614,381	16,016,671,000	11,045,980	331,015,642,789	226,660,361	المجموع	
Other African countries	South Africa	-18,598,622,540	-12,734,129			18,598,622,540	12,734,129	جنوب أفريقيا	الدول الأفريقية الأخرى
	Zambia	-227,265,060	-155,661			227,265,060	155,661	زامبيا	
	Madagascar	-186,069,700	-127,445			186,069,700	127,445	مدغشقر	
	Tanzania, United Republic of	-8,088,400	-5,540			8,088,400	5,540	تانزانيا	
	Kenya	-121,136,200	-82,970			121,136,200	82,970	كينيا	
	Ethiopia	-65,700,000	-45,000			65,700,000	45,000	اثيوبيا	
	Nigeria	-25,871,200	-17,720			25,871,200	17,720	نيجيريا	
Mozambique	28,420,000	19,600	28,420,000	19,600			موزامبيق		
Total		-19,204,333,100	-13,148,865	28,420,000	19,600	19,232,753,100	13,168,465	المجموع	
North American countries	United States of America	-1,615,886,740,823	-1,106,361,849	1,022,276,100	705,018	1,616,909,016,923	1,107,066,867	الولايات المتحدة الأمريكية	دول أمريكا الشمالية
	Canada	-132,640,343,101	-90,816,760	507,500,000	350,000	133,147,843,101	91,166,760	كندا	
Total		-1,748,527,083,924	-1,197,178,609	1,529,776,100	1,055,018	1,750,056,860,024	1,198,233,627	المجموع	

الميزان التجاري للاستيرادات والصادرات (غير النفطية) حسب البلدان لسنة 2022

Balance of trade for commodity imports & exports (non-oil) by countries for year 2022

Con.Table (6) - Follow

تابع جدول (6) - يتبع

Zone	Country	Balance of trade الميزان التجاري		Exports value قيمة الصادرات		Imports value قيمة الاستيرادات		بلد المنشأ	المنطقة
		دينار (ID)	دولار (\$)	دينار (ID)	دولار (\$)	دينار (ID)	دولار (\$)		
Central American countries	Guatemala	-491,783,480	-336,838			491,783,480	336,838	غواتيمالا	دول أمريكا الوسطى
	Costa Rica	-100,287,810	-68,223			100,287,810	68,223	كوستاريكا	
	Mexico	-202,234,697,148	-138,511,184			202,234,697,148	138,511,184	المكسيك	
		-202,826,768,438	-138,916,245			202,826,768,438	138,916,245	المجموع	
South American countries	Argentina	-95,538,365,414	-65,436,528			95,538,365,414	65,436,528	الارجنتين	دول أمريكا الجنوبية
	Ecuador	-9,155,952,000	-6,271,200			9,155,952,000	6,271,200	الاكوادور	
	Uruguay	-2,089,698,000	-1,431,300			2,089,698,000	1,431,300	الاورغواي	
	Brazil	-645,742,779,889	-442,288,374			645,742,779,889	442,288,374	البرازيل	
	Peru	-7,008,000	-4,800			7,008,000	4,800	البيرو	
	Chile	-20,951,000	-14,350			20,951,000	14,350	شيلي	
	Colombia	-1,830,000,000	-1,250,000			1,830,000,000	1,250,000	كولومبيا	
		-754,384,754,303	-516,696,552			754,384,754,303	516,696,552	المجموع	

الميزان التجاري للاستيرادات والصادرات (غيرالنفطية) حسب البلدان لسنة 2022

Balance of trade for commodity imports & exports (non-oil) by countries for year 2022

Con.Table (6) - Follow

تابع جدول (6) - يتبع

Zone	Country	Balance of trade الميزان التجاري		Exports value قيمة الصادرات		Imports value قيمة الاستيرادات		بلد المنشأ	المنطقة
		دينار (ID)	دولار (\$)	دينار (ID)	دولار (\$)	دينار (ID)	دولار (\$)		
European Union countries	Cyprus	-8,737,402,010	-5,961,916			8,737,402,010	5,961,916	قبرص	دول الاتحاد الأوروبي
	European Union	-264,693,987,175	-181,264,150			264,693,987,175	181,264,150	الاتحاد الأوروبي	
	Spain	-52,195,684,778	-35,681,120	685,125,000	472,500	52,880,809,778	36,153,620	اسبانيا	
	Germany	-534,176,950,850	-365,493,413	246,500,000	170,000	534,423,450,850	365,663,413	المانيا	
	Ireland	-23,671,472,510	-16,143,416			23,671,472,510	16,143,416	ايرلندا	
	Italy	-265,970,301,263	-182,074,358	507,500,000	350,000	266,477,801,263	182,424,358	ايطاليا	
	Portugal	-15,469,298,830	-10,551,422			15,469,298,830	10,551,422	البرتغال	
	Belgium	-70,705,568,451	-48,269,544			70,705,568,451	48,269,544	بلجيكا	
	Denmark	-52,340,465,690	-35,830,171			52,340,465,690	35,830,171	الدنمارك	
	France	-92,661,651,955	-63,240,184			92,661,651,955	63,240,184	فرنسا	
	United Kingdom	-586,547,118,541	-401,612,113	507,500,000	350,000	587,054,618,541	401,962,113	المملكة المتحدة	
	Netherlands	-43,606,376,038	-29,833,586	366,850,000	253,000	43,973,226,038	30,086,586	هولندا	
	Greece	-14,058,824,080	-9,600,297			14,058,824,080	9,600,297	اليونان	
	Sweden	-45,010,365,628	-30,769,366			45,010,365,628	30,769,366	السويد	
	Finland	-4,677,417,870	-3,197,129			4,677,417,870	3,197,129	فنلندا	
	Malta	-5,284,713,540	-3,602,814			5,284,713,540	3,602,814	مالطا	
	Austria	-12,408,554,168	-8,485,847			12,408,554,168	8,485,847	النمسا	
	Bulgaria	-147,125,553,822	-100,769,586			147,125,553,822	100,769,586	بلغاريا	
	Poland	-5,340,495,135	-3,653,678			5,340,495,135	3,653,678	بولندا	
	Romania	-30,569,576,236	-20,938,056			30,569,576,236	20,938,056	رومانيا	
	Hungary	-899,624,960	-615,976			899,624,960	615,976	هنغاريا	
	Slovenia	-7,041,042,290	-4,811,551			7,041,042,290	4,811,551	سلوفينيا	
	Croatia	-2,335,256,700	-1,588,610			2,335,256,700	1,588,610	كرواتيا	
	Estonia	-336,450,660	-228,878			336,450,660	228,878	استونيا	
	Lithuania	-147,000	-100			147,000	100	لتوانيا	
	Czech Republic	-45,410,726,320	-31,102,892	73,080,000	50,400	45,483,806,320	31,153,292	تشيكيا	
	Slovakia	-44,130,552,400	-30,226,190			44,130,552,400	30,226,190	سلوفاكيا	
Luxemburg	116,000,000	80,000	116,000,000	80,000			لكسمبورغ		
		-2,375,289,578,900	-1,625,466,363	2,502,555,000	1,725,900	2,377,792,133,900	1,627,192,263	المجموع	

الميزان التجاري للاستيرادات والصادرات (غير النفطية) حسب البلدان لسنة 2022
Balance of trade for commodity imports & exports (non-oil) by countries for year 2022

Con.Table (6)

تابع جدول (6)

Zone	Country	Balance of trade الميزان التجاري		Exports value قيمة الصادرات		Imports value قيمة الاستيرادات		المنطقة	بلد المنشأ
		دينار (ID)	دولار (\$)	دينار (ID)	دولار (\$)	دينار (ID)	دولار (\$)		
other European countries	Iceland	-123,145,160	-84,346			123,145,160	84,346	الدول الأوروبية الأخرى	آيسلندا
	Switzerland	-68,033,100,020	-46,503,286			68,033,100,020	46,503,286		سويسرا
	Norway	-16,197,240	-11,094			16,197,240	11,094		النرويج
	Serbia	-77,088,000	-52,800			77,088,000	52,800		صربيا
	Russian Federation	-295,773,160,534	-202,584,357			295,773,160,534	202,584,357		روسيا الاتحادية
	Georgia	-393,755,200	-268,020			393,755,200	268,020		جورجيا
	Ukraine	-149,918,637,304	-102,682,637			149,918,637,304	102,682,637		أوكرانيا
		-514,335,083,458	-352,186,540			514,335,083,458	352,186,540		المجموع
Caribbean countries	Puerto Rico	-11,395,206,240	-7,758,956			11,395,206,240.0	7,758,956.0	دول البحر الكاريبي	بورتوريكو
	Dominican Republic	-103,986,150	-70,741			103,986,150.0	70,741.0		دومينيكان
		-11,499,192,390	-7,829,697			11,499,192,390	7,829,697		المجموع
Oceanian countries	Australia	-40,724,861,460	-27,840,317			40,724,861,460	27,840,317	الدول الأوقيانوسية	أستراليا
	New Zealand	-1,709,642,480	-1,170,988			1,709,642,480	1,170,988		نيوزيلندا
		-42,434,503,940	-29,011,305			42,434,503,940	29,011,305		المجموع
others	Free zone	-10512000	-7200			10,512,000	7,200	المنطقة الحرة	مناطق
	Total	-10512000	-7200			10,512,000	7,200		المجموع
	Grand total	-18,117,995,850,547	-12,375,208,290	6,081,934,318,450	4,194,437,461	24,199,930,168,997	16,569,645,751		المجموع الكلي

قيمة الاستيرادات السلعية (غير النفطية) حسب الطريق والمنافذ الحدودية لسنتي 2021- 2022
The value of imports (non-oil) by way and border crossings for years 2021- 2022

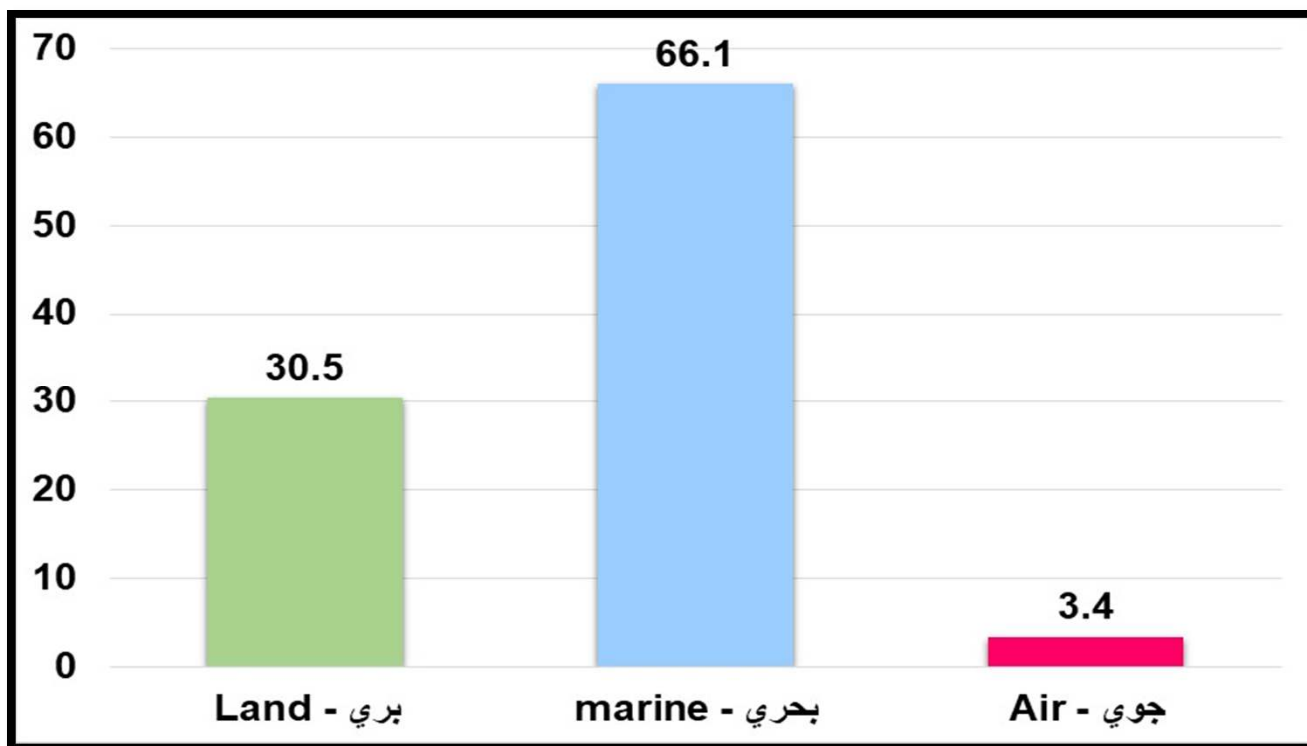
Table (7)

جدول (7)

Way	Ports	معدل التغير السنوية	2022		2021		المنافذ	الطريق	
			النسبة	القيمة	النسبة	القيمة			
			Ratio	مليون دينار	مليون دولار	Ratio			مليون دينار
			Annul change rate	Value	Value	%			Value
	Mill (ID)	Mill (\$)	%	Mill (ID)	Mill (\$)				
Land	Arar	37.2	0.3	77,597.7	53.1	0.4	56,570.7	38.8	عرعر
	Trebil	-7.4	5.9	1,416,082.8	969.8	9.8	1,529,010.7	1,047.1	طريبيل
	Al qaim	1733.7	0.3	78,797.1	53.8	0.1	4,297.1	2.9	القائم
	Zurbatia	29.6	5.3	1,273,482.2	872.2	6.3	982,307.8	672.2	زرباطية
	Mndli	-37.0	0.9	216,208.0	148.1	2.2	343,371.4	235.0	مندلي
	Al mundhiria	25.3	6.6	1,608,623.9	1,100.5	8.2	1,284,295.6	876.8	المنذرية
	Al Mustawdae - Al mina' Al Jaff - Al Mantaqat alwustaa Customs	21878.1	3.1	746,330.8	509.0	0.1	3,395.8	2.3	المستودع - الميناء الجاف - كمرك المطقة الوسطى
	markaz alshiyb	126.5	1.2	288,873.4	197.9	0.8	127,557.4	87.3	مركز الشيب
	Al-Shalamcheh Center	144.4	2.9	705,429.4	482.8	1.9	288,654.7	196.4	مركز السلامجة
	Safwan Center	85.4	3.5	846,660.3	579.9	2.9	456,757.5	312.9	مركز سفوان
	Al Hurra Al janubia	-5.2	0.5	137,118.4	93.9	0.9	144,709.8	99.1	الحرّة الجنوبية
Total	41.6	30.5	7,395,204.0	5,061.0	33.6	5,220,928.5	3,570.8	المجموع	
Marine	Umm Qasr Al-Shamali	103.8	42.7	10,330,703.5	7,075.6	32.5	5,069,092.1	3,469.5	أم قصر الشمالي (أم قصر)
	Umm Qasr Al Janoubi (Khor Abdullah)	90.2	13.0	3,142,056.5	2,152.1	10.6	1,651,605.3	1,131.1	أم قصر الجنوبي (خور عبدالله)
	Umm Qasr Al-Awsat	22.0	7.3	1,756,675.4	1,203.2	9.3	1,440,227.9	986.5	أم قصر الأوسط
	bawabat al basra (Mahatet Al Basra lil hawiyat)	-50.3	2.2	541,976.1	371.2	7.0	1,089,526.4	746.2	بوابة البصرة (محطة البصرة للحاويات)
	Khor Al Zubair	-60.1	0.5	120,243.4	82.4	1.9	301,136.6	206.1	خور الزبير
	Abu Floss	-33.3	0.4	86,550.7	59.1	0.8	129,819.4	88.3	أبو فلوس
Total	65.0	66.1	15,978,205.6	10,943.6	62.1	9,681,407.7	6,627.7	المجموع	
Air	Baghdad Airport (cargo)	64.7	3.0	729,791.7	498.9	2.8	443,227.1	303.3	مطار بغداد (شحن)
	Al Najaf Airport	-83.7	0.1	28,114.4	19.2	1.1	172,532.3	117.9	مطار النجف
	Al Basra airport	6.6	0.3	68,614.5	46.9	0.4	64,363.2	44.1	مطار البصرة
Total	21.5	3.4	826,520.6	565.0	4.3	680,122.6	465.3	المجموع	
Grand Total	55.3	100.0	24,199,930.2	16,569.6	100.0	15,582,458.8	10,663.8	المجموع العام	

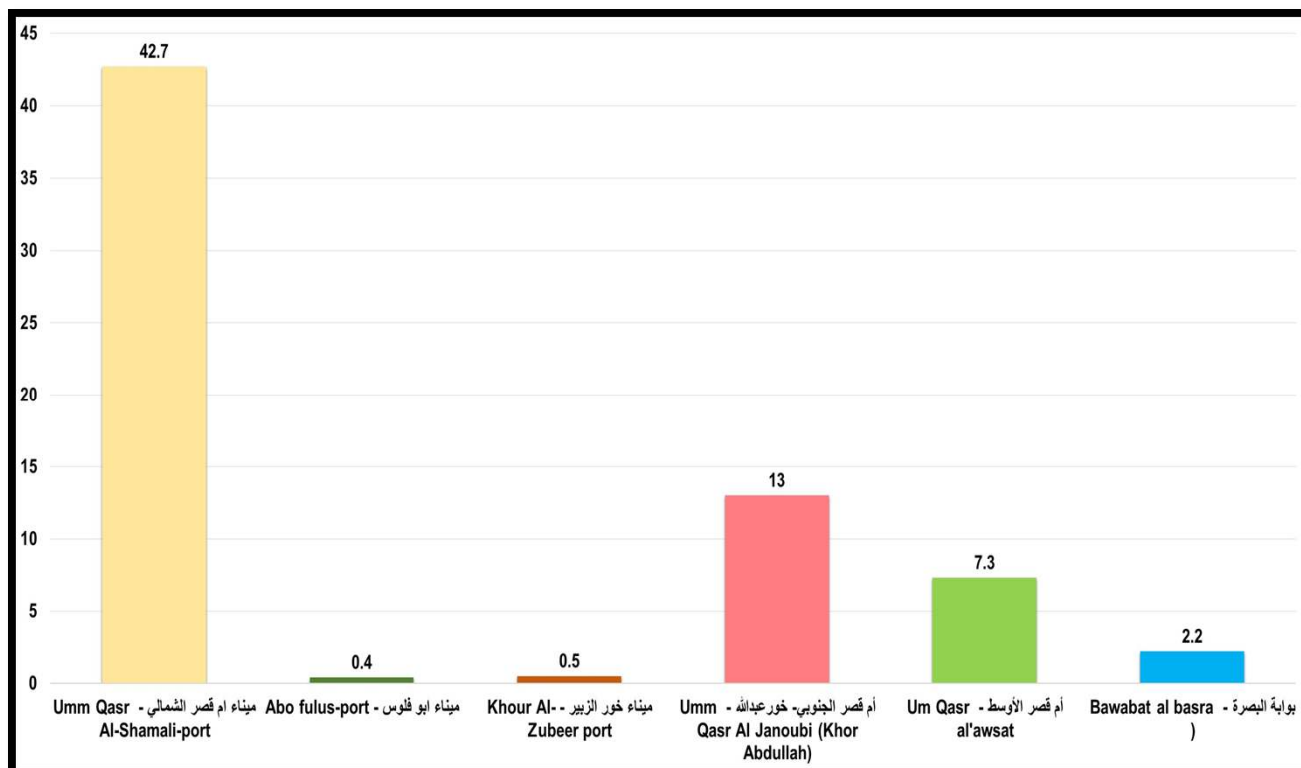
شكل (7) نسبة الاستيرادات السلعية (غير النفطية) حسب الطريق والمنافذ الحدودية لسنة 2022

Figure (7) The proportion of imports (non-oil) by way and border Crossings for the year 2022



شكل (8) نسبة الاستيرادات السلعية (غير النفطية) حسب المنافذ البحرية لسنة 2022

Figure (8) Percentage of commodity imports (non-oil) by mariner ports for the year 2022



الاستيرادات (غير النفطية) حسب تصنيف الفئات الاقتصادية الموسعة (التعديل الرابع) لسنة 2022
Imports (non-oil) by classification of broad economic categories, (fourth revision) for the year 2022

جدول (8) - يتبع

Table (8) - Follow

Name of broad economic categories	القطاع الخاص		القطاع الحكومي		الفئة الاقتصادية	رمز الفئة Code
	Private sector		Public sector			
	مليون دينار	مليون دولار	مليون دينار	مليون دولار		
Mill (ID)	Mill (\$)	Mill (ID)	Mill (\$)			
Mainly Food and beverages					غذائية ومشروبات- اولية	11
Mainly for industry	397,160.1	272.0	51,022.3	34.9	غذائية ومشروبات - اولية للصناعة	111
Mainly for household consumption	778,340.1	533.0	1,638.3	1.1	غذائية ومشروبات - اولية للاستهلاك العائلي	112
Total	1175500.2	805.0	52660.6	36.0		المجموع
Processed					غذائية ومشروبات - مصنعة	12
Mainly for industry	155,788.6	106.7	145.4	0.1	غذائية ومشروبات - للاغراض الصناعية	121
Mainly for household consumption	2,429,115.9	1,663.7	559,718.0	383.4	غذائية ومشروبات - مصنعة للاستهلاك العائلي	122
Total	2,584,904.5	1,770.4	559,863.4	383.5		المجموع
Industrial supplies not elsewhere specified-Primary					تجهيزات صناعية غير مذكورة في مكان آخر - اولية	21
Industrial supplies not elsewhere specified-Primary	381,297.3	261.1	36,490.7	25.0	تجهيزات صناعية غير مذكورة في مكان آخر - اولية	211
Total	381297.3	261.1	36490.7	25.0		المجموع
Industrial supplies not elsewhere specified-Processed					تجهيزات صناعية (غير مذكورة في مكان آخر - مصنعة)	22
Industrial supplies not elsewhere specified-Processed	4,229,445.9	2,895.1	3,471,152.9	2,376.8	تجهيزات صناعية غير مذكورة في مكان آخر - مصنعة	221
Total	4,229,445.9	2,895.1	3,471,152.9	2,376.8		المجموع
Fuels and lubricants- Primary					الوقود وزيوت التشحيم - اولية	31
Fuels and lubricants- Primary	0.0	0.0	0.0	0.0	الوقود وزيوت التشحيم - اولية	311
Total	0.0	0.0	0.0	0.0		المجموع
Fuels and lubricants - Processed- Motor spirit					الوقود وزيوت التشحيم - مصنعة للسيارات	32
Fuels and lubricants - Processed- Motor spirit	20,222.8	13.9	2,069.6	1.4	الوقود وزيوت التشحيم - مصنعة للسيارات	321
Fuels and lubricants - Processed- Other	10,944.9	7.5	51,179.8	35.0	الوقود وزيوت التشحيم - مصنعة للاغراض الاخرى	322
Total	31,167.7	21.4	53,249.4	36.4		المجموع
Capital goods (except transport equipment)- except parts and accessories thereof					السلع الرأسمالية (عدا معدات النقل)	41
Capital goods (except transport equipment)- except parts and accessories thereof	152,459.8	104.3	3,111,509.7	2,130.8	السلع الرأسمالية (عدا معدات النقل)	411
Total	152,459.8	104.3	3,111,509.7	2,130.8		المجموع

الاستيرادات (غير النفطية) حسب تصنيف الفئات الاقتصادية الموسعة (التعديل الرابع) لسنة 2022

Imports (non-oil) by classification of broad economic categories, (fourth revision) for the year 2022

Con.Table (8) - Follow

تابع جدول (8) - يتبع

Name of broad economic categories	القطاع الخاص		القطاع الحكومي		الفئة الاقتصادية	رمز الفئة Code
	Private sector		Public sector			
	مليون دينار	مليون دولار	مليون دينار	مليون دولار		
	Mill (ID)	Mill (\$)	Mill (ID)	Mill (\$)		
parts and accessories thereof - Capital goods (except transport equipment)					قطع غيار السلع الرأسمالية (عدا معدات النقل)	42
parts and accessories thereof - Capital goods (except transport equipment)	232,533.5	159.2	1,388,887.2	951.2	قطع غيار السلع الرأسمالية (عدا معدات النقل)	421
Total	232,533.5	159.2	1,388,887.2	951.2		المجموع
Passenger motor cars					معدات النقل - سيارات المسافرين	51
Passenger motor cars	1,960,133.6	1,342.6	152,120.6	104.2	معدات النقل - سيارات المسافرين	511
Total	1,960,133.6	1,342.6	152,120.6	104.2		المجموع
Other					معدات النقل - أخرى	52
Industrial	363,481.2	249.0	61,596.9	42.2	معدات النقل - صناعية	521
Non-Industrial	117,208.2	80.3	5,427.8	3.7	معدات النقل - غير صناعية	522
Total	480,689.4	329.3	67,024.7	45.9		المجموع
parts and accessories					معدات النقل - قطع غيار وملحقاتها	53
parts and accessories	492,556.0	337.4	367,687.1	251.8	معدات النقل - قطع غيار وملحقاتها	531
Total	492,556.0	337.4	367,687.1	251.8		المجموع
Consumer goods not elsewhere specified - Durable					سلع استهلاكية غير مصنفة في مكان آخر - معمرة	61
Consumer goods not elsewhere specified - Durable	225,584.7	154.4	39,807.0	27.3	سلع استهلاكية غير مصنفة في مكان آخر - معمرة	611
Total	225,584.7	154.4	39,807.0	27.3		المجموع
Consumer goods not elsewhere specified - Semi-durable					سلع استهلاكية غير مصنفة في مكان آخر - غير معمرة	62
Consumer goods not elsewhere specified - Semi-durable	289,795.3	198.3	21,034.9	14.4	سلع استهلاكية غير مصنفة في مكان آخر - غير معمرة	621
Total	289,795.3	198.3	21,034.9	14.4		المجموع
Consumer goods not elsewhere specified - Non-durable					سلع استهلاكية غير مصنفة في مكان آخر - شبه معمرة	63
Consumer goods not elsewhere specified - Non-durable	987,316.8	674.6	594,458.6	406.9	سلع استهلاكية غير مصنفة في مكان آخر - شبه معمرة	631
Total	987,316.8	674.6	594,458.6	406.9		المجموع
Goods not elsewhere specified					سلع غير مصنفة في مكان آخر	71
Goods not elsewhere specified	0.0	0.0	22,963.8	15.7	سلع غير مصنفة في مكان آخر	711
Total	0.0	0.0	22,963.8	15.7		المجموع
Grand Total	13,223,384.7	9,053.1	9,938,910.6	6,805.9	المجموع العام	

الاستيرادات (غير النفطية) حسب تصنيف الفئات الاقتصادية الموسعة (التعديل الرابع) لسنة 2022
Imports (non-oil) by classification of broad economic categories, (fourth revision) for the year 2022

Con.Table (8) - Follow

تابع جدول (8) - يتبع

Name of broad economic categories	كافة القطاعات		القطاع الاجنبي		الفئة الاقتصادية	رمز الفئة
	All Sectors		Foreign sector			
	مليون دينار	مليون دولار	مليون دينار	مليون دولار		
	Mill (ID)	Mill (\$)	Mill (ID)	Mill (\$)		
Primary					غذائية ومشروبات- اولية	11
Mainly for industry	448,182.4	306.9	0.0	0.0	غذائية ومشروبات- اولية للصناعة	111
Mainly for household consumption	781,164.5	534.9	1,186.1	0.8	غذائية ومشروبات- اولية للاستهلاك العائلي	112
Total	1229346.9	841.8	1186.1	0.8		المجموع
Processed					غذائية ومشروبات - مصنعة	12
Mainly for industry	155,934.0	106.8	0.0	0.0	غذائية ومشروبات - للاغراض الصناعية	121
Mainly for household consumption	2,989,847.9	2,047.8	1,014.0	0.7	غذائية ومشروبات - مصنعة للاستهلاك العائلي	122
Total	3,145,781.9	2,154.6	1,014.0	0.7		المجموع
Industrial supplies not elsewhere specified-Primary					تجهيزات صناعية غير مذكورة في مكان آخر - اولية	21
Industrial supplies not elsewhere specified-Primary	418,352.0	286.5	564.0	0.4	تجهيزات صناعية غير مذكورة في مكان آخر - اولية	211
Total	418352.0	286.5	564.0	0.4		المجموع
Industrial supplies not elsewhere specified-Processed					تجهيزات صناعية (غير مذكورة في مكان آخر - مصنعة)	22
Industrial supplies not elsewhere specified-Processed	8,168,385.1	5,592.3	467,786.3	320.4	تجهيزات صناعية غير مذكورة في مكان آخر - مصنعة	221
Total	8,168,385.1	5,592.3	467,786.3	320.4		المجموع
Fuels and lubricants- Primary					الوقود وزيوت التشحيم - اولية	31
Fuels and lubricants- Primary	0.0	0.0	0.0	0.0	الوقود وزيوت التشحيم - اولية	311
Total	0.0	0.0	0.0	0.0		المجموع
Fuels and lubricants - Processed- Motor spirit					الوقود وزيوت التشحيم - مصنعة للسيارات	32
Fuels and lubricants - Processed- Motor spirit	22,359.6	15.4	67.2	0.1	الوقود وزيوت التشحيم - مصنعة للسيارات	321
Fuels and lubricants - Processed- Other	65,402.1	44.7	3,277.4	2.2	الوقود وزيوت التشحيم - مصنعة للاغراض الاخرى	322
Total	87,761.7	60.1	3,344.6	2.3		المجموع
Capital goods (except transport equipment)- except parts and accessories thereof					السلع الرسمالية (عدا معدات النقل)	41
Capital goods (except transport equipment)- except parts and accessories thereof	3,414,254.5	2,338.0	150,285.0	102.9	السلع الرسمالية (عدا معدات النقل)	411
Total	3,414,254.5	2,338.0	150,285.0	102.9		المجموع

الاستيرادات (غير النفطية) حسب تصنيف الفئات الاقتصادية الموسعة (التعديل الرابع) لسنة 2022
Imports (non-oil) by classification of broad economic categories, (fourth revision) for the year 2022

Con.Table (8)

تابع جدول (8)

Name of broad economic categories	كافة القطاعات		القطاع الاجنبي		الفئة الاقتصادية	رمز الفئة
	All Sectors		Foreign sector			
	مليون دينار	مليون دولار	مليون دينار	مليون دولار		Code
	Mill (ID)	Mill (\$)	Mill (ID)	Mill (\$)		
parts and accessories thereof - Capital goods (except transport equipment)					قطع غير السلع الرשמالية (عدا معدات النقل)	42
parts and accessories thereof - Capital goods (except transport equipment)	1,693,394.4	1,159.6	71,973.7	49.2	قطع غير السلع الرשמالية (عدا معدات النقل)	421
Total	1,693,394.4	1,159.6	71,973.7	49.2		المجموع
Passenger motor cars					معدات النقل - سيارات المسافرين	51
Passenger motor cars	2,121,270.6	1,453.0	9,016.4	6.2	معدات النقل - سيارات المسافرين	511
Total	2,121,270.6	1,453.0	9,016.4	6.2		المجموع
Other					معدات النقل - أخرى	52
Industrial	453,137.9	310.4	28,059.8	19.2	معدات النقل - صناعية	521
Non-Industrial	122,803.7	84.1	167.7	0.1	معدات النقل - غير صناعية	522
Total	575,941.6	394.5	28,227.5	19.3		المجموع
parts and accessories					معدات النقل - قطع غير وملحقاتها	53
parts and accessories	1,083,477.0	742.1	223,233.9	152.9	معدات النقل - قطع غير وملحقاتها	531
Total	1,083,477.0	742.1	223,233.9	152.9		المجموع
Consumer goods not elsewhere specified - Durable					سلع استهلاكية غير مصنفة في مكان آخر - معمرة	61
Consumer goods not elsewhere specified - Durable	312,094.2	213.7	46,702.5	32.0	سلع استهلاكية غير مصنفة في مكان آخر - معمرة	611
Total	312,094.2	213.7	46,702.5	32.0		المجموع
Consumer goods not elsewhere specified - Semi-durable					سلع استهلاكية غير مصنفة في مكان آخر - غير معمرة	62
Consumer goods not elsewhere specified - Semi-durable	313,503.7	214.5	2,673.5	1.8	سلع استهلاكية غير مصنفة في مكان آخر - غير معمرة	621
Total	313,503.7	214.5	2,673.5	1.8		المجموع
Consumer goods not elsewhere specified - Non-durable					سلع استهلاكية غير مصنفة في مكان آخر - شبه معمرة	63
Consumer goods not elsewhere specified - Non-durable	1,613,402.8	1,103.2	31,627.4	21.7	سلع استهلاكية غير مصنفة في مكان آخر - شبه معمرة	631
Total	1,613,402.8	1,103.2	31,627.4	21.7		المجموع
Goods not elsewhere specified					سلع غير مصنفة في مكان آخر	71
Goods not elsewhere specified	22,963.8	15.7	0.0	0.0	سلع غير مصنفة في مكان آخر	711
Total	22,963.8	15.7	0.0	0.0		المجموع
Grand Total	24,199,930.2	16,569.6	1,037,634.9	710.6	المجموع العام	

أهم البضائع للاستيرادات السلعية حسب الفصول لسنة 2022 القيمة مليون (دينار عراقي & دولار امريكي)

The most important goods for commodity imports according to the seasons for the year 2022, the value of one million (Iraqi dinars & US dollars)

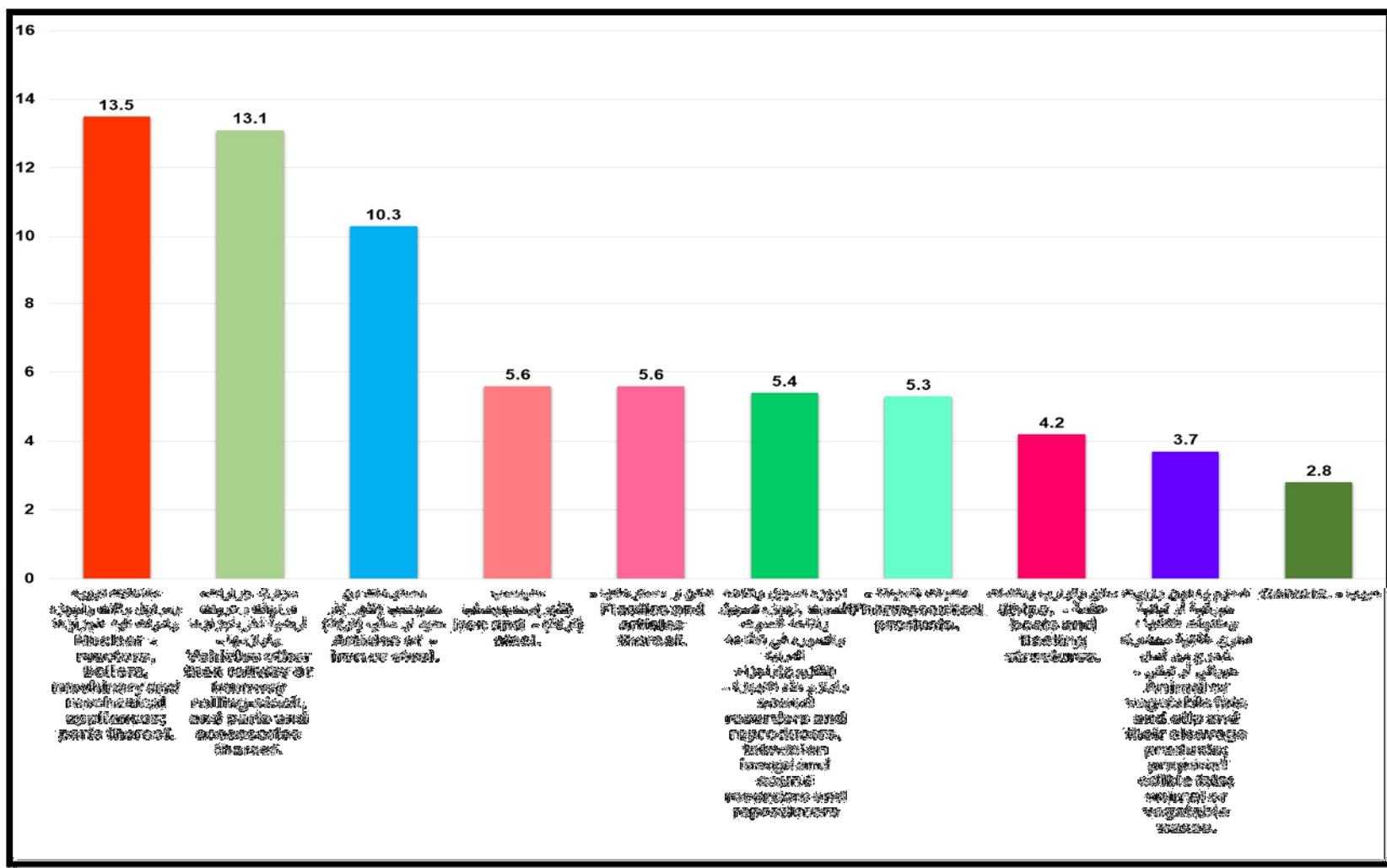
Table . (9)

جدول (9)

Commodity	النسبة	القيمة	القيمة	وصف السلعة	
	Rate	مليون دينار	مليون دولار		
	%	Value Mill (ID)	Value Mill (\$)		
Nuclear reactors, boilers, machinery and mechanical appliances; parts thereof.	13.5	3,264,796.6	2,236.0	مفاعلات نووية ومراجل والات واجهزة وادوات اليه؛ اجزاؤها	84
Vehicles other than railway or tramway rolling-stock, and parts and accessories thereof.	13.1	3,167,879.7	2,169.7	سيارة، جرارات، دراجات وعربات أرضية أخرى، اجزاؤها ولوازمها	87
Articles of iron or steel.	10.3	2,495,729.3	1,709.3	مصنوعات من حديد صب (ظهر) او حديد او صلب (فولاذ)	73
Iron and steel.	5.6	1,361,945.3	932.5	حديد صب (ظهر) وحديد و صلب (فولاذ)	72
Plastics and articles thereof.	5.6	1,358,650.7	930.3	لدائن و مصنوعاتها	39
Electrical machinery and equipment and parts thereof; sound recorders and reproducers, television image and sound recorders and reproducers, and parts and accessories of such articles.	5.4	1,304,377.4	893.3	الات واجهزة ومعدات كهربائية واجزاؤها؛ اجهزة تسجيل واذاعة الصوت، اجهزة تسجيل واذاعة الصوت والصورة في الاذاعة المرئية (تلفزيون) واجزاء ولوازم هذه الاجهزة	85
Pharmaceutical products.	5.3	1,290,189.7	881.1	منتجات الصيدلة	30
Ships, boats and floating structures.	4.2	1,004,734.7	688.2	سفن وقوارب ومنشآت عائمه	89
Animal or vegetable fats and oils and their cleavage products; prepared edible fats; animal or vegetable waxes.	3.7	885,837.4	606.7	شحوم ودهون وزيوت حيوانية أو نباتية ومنتجات تفككها؛ دهون غذائية محضرة؛ شموع من أصل حيواني أو نباتي	15
Cereals.	2.8	676,471.2	463.3	حبوب	10
Other chapters	30.5	7,389,318.2	5,059.2	فصول أخرى	
total	100	24,199,930.2	16,569.6	المجموع	

شكل (9) نسبة الاستيرادات السلعية (غير النفطية) لأهم البضائع وحسب الفصول لسنة 2022

Figure (9) The percentage of merchandise imports (non-oil) of the most important goods and according to the seasons for the year 2022



الاستيرادات السلعية (غير النفطية) حسب السلعة وبلد المنشأ لسنة 2022
Imports (non-oil) by commodity and origin country for the year 2022

Table (10) - Follow

جدول (10) - يتبع

Commodity	Country	القيمة بالدينار	القيمة بالدولار	الوزن (كغم)	الكمية	بلد المنشأ	الوحدة القياسية	وصف السلعة	HS
		Value(I.D)	Value(\$)	Weight(K.G)	Quantity		Unit		
Live animals								حيوانات حية	1
Of Arab breed	Jordan	17,520,000	12,000	4,400	6	الأردن	NO.	حصان عربي أصيل	1011010
	Qatar	46,720,000	32,000	2,620	15	قطر			
	Total	64,240,000	44,000	7,020	21	المجموع			
Asses	South Africa	13,377,000	9,100	1,600	7	جنوب افريقيا	NO.	حمير	1019030
	Total	13,377,000	9,100	1,600	7	المجموع			
Calves	China	7,621,200,000	5,220,000	3,023,100	10,077	الصين	NO.	عجول	1021030
	Brazil	4,282,378,560	2,933,136	2,471,870	9,959	البرازيل			
	Georgia	34,193,200	23,420	23,420	48	جورجيا			
	Total	11,937,771,760	8,176,556	5,518,390	20,084	المجموع			
Sheep	Iran	77,438,400	53,040	53,040	1,000	ايران	NO.	غنم	1041010
	Total	77,438,400	53,040	53,040	1,000	المجموع			
Gazelles and deer	Belgium	2,372,500	1,625	2,182	13	بلجيكا	NO.	غزلان	1061930
	Total	2,372,500	1,625	2,182	13	المجموع			
Dogs	Turkey	17,155,000	11,750	108	5	تركيا	NO.	كلب	1061940
	Egypt	588,000	400	28	2	مصر			
	Total	17,743,000	12,150	136	7	المجموع			
Foxes, minks and other fur animals	Syria	1,861,500	1,275	323	80	سوريا	NO.	قطط	1061950
	Qatar	1,445,400	990	282	61	قطر			
	Egypt	15,595,050	10,650	2,838	702	مصر			
	Total	18,901,950	12,915	3,443	843	المجموع			
Reptiles (including snakes and turtles)	Lebanon	735,000	500	85	250	لبنان	NO.	سلحفاة الزينه	1062000
	Egypt	1,176,000	800	100	8	مصر			
	Total	1,911,000	1,300	185	258	المجموع			

الاستيرادات السلعية (غير النفطية) حسب السلعة وبلد المنشأ لسنة 2022
Imports (non-oil) by commodity and origin country for the year 2022

Con. Table (10) - Follow

تابع جدول (10) - يتبع

Commodity	Country	القيمة بالدينار	القيمة بالدولار	الوزن (كغم)	الكمية	بلد المنشأ	الوحدة القياسية	وصف السلعة	HS
		Value(I.D)	Value(\$)	Weight(K.G)	Quantity		Unit		
Psittaciformes (including parrots, parakeets, macaws and cockatoos)	Jordan	12,054,000	8,250	249	55	الأردن	NO.	ببغاء	1063200
	Lebanon	1,102,500	750	240	45	لبنان			
	Bahrain	438,000	300	120	2	البحرين			
	Total	13,594,500	9,300	609	102	المجموع			
Ghandour Birds	Jordan	5,694,000	3,900	110	390	الأردن	NO.	غندور	1063210
	Bahrain	1,095,000	750	516	30	البحرين			
	Total	6,789,000	4,650	626	420	المجموع			
Brackete Birds	Bahrain	1,168,000	800	398	530	البحرين	NO.	براكيت	1063240
	Total	1,168,000	800	398	530	المجموع			
Tame and wild pigeons, partridges, pheasants, quail, snipe, sand grouse, wild ducks	Jordan	1,022,000	700	88	70	الأردن	NO.	حمام ، قبيج	1063910
	Bahrain	1,898,000	1,300	107	130	البحرين			
	Qatar	1,795,800	1,230	157	123	قطر			
	Kuwait	876,000	600	30	60	الكويت			
	Total	5,591,800	3,830	382	383	المجموع			
Ornamental birds	Jordan	133,410,290	91,007	22,987	42,388	الأردن	NO.	طيور الحب	1063920
	Lebanon	49,083,180	33,569	4,998	8,127	لبنان			
	Bahrain	58,987,550	40,370	45,655	29,728	البحرين			
	Saudi Arabia	54,750,000	37,500	12,000	37,500	السعودية			
	Qatar	1,825,000	1,250	778	3,155	قطر			

الاستيرادات السلعية (غير النفطية) حسب السلعة وبلد المنشأ لسنة 2022
Imports (non-oil) by commodity and origin country for the year 2022

Con. Table (10) - Follow

تابع جدول (10) - يتبع

Commodity	Country	القيمة بالدينار	القيمة بالدولار	الوزن (كغم)	الكمية	بلد المنشأ	الوحدة القياسية	وصف السلعة	HS
		Value(I.D)	Value(\$)	Weight(K.G)	Quantity		Unit		
	Total	298,056,020	203,696	86,418	120,898	المجموع			
Rosella	Lebanon	676,200	460	220	230	لبنان	NO.	روزبلا	1063930
	Bahrain	6,012,300	4,090	1,799	2,045	البحرين			
	Qatar	24,885,700	17,045	3,925	5,358	قطر			
	Total	31,574,200	21,595	5,944	7,633	المجموع			
Vinjis	Jordan	36,757,750	25,175	14,156	6,750	الأردن	NO.	فنجس	1063940
	Lebanon	1,927,200	1,320	11,509	360	لبنان			
	Bahrain	8,947,200	6,100	2,486	2,148	البحرين			
	Qatar	8,030,000	5,500	1,979	2,545	قطر			
	Iran	882,000	600	60	120	ايران			
	European Union	292,000	200	40	100	الاتحاد الاوربي			
	Switzerland	700,800	480	100	240	سويسرا			
	Total	57,536,950	39,375	30,330	12,263	المجموع			
Peacock	Jordan	219,000	150	60	3	الأردن	NO.	طاوس	1063950
	Total	219,000	150	60	3	المجموع			
Indian Chicken	Jordan	1,722,800	1,180	590	118	الأردن	NO.	دجاج هندي	1063970
	Total	1,722,800	1,180	590	118	المجموع			
Other birds	Jordan	131,684,700	90,195	7,959	8,624	الأردن	NO.	غيرها من الطيور	1063990
	Lebanon	22,107,800	15,130	1,417	2,086	لبنان			
	Bahrain	27,764,800	18,995	3,824	5,173	البحرين			
	Kuwait	2,336,000	1,600	365	160	الكويت			
	European Union	3,051,400	2,090	1,068	610	الاتحاد الاوربي			
	Total	186,944,700	128,010	14,633	16,653	المجموع			
	Total chapter	12,736,952,580	8,723,272	5,725,986	181,236	مجموع الباب			

الاستيرادات السلعية (غير النفطية) حسب السلعة وبلد المنشأ لسنة 2022
Imports (non-oil) by commodity and origin country for the year 2022

Con. Table (10) - Follow

تابع جدول (10) - يتبع

Commodity	Country	القيمة بالدينار	القيمة بالدولار	الوزن (كغم)	الكمية	بلد المنشأ	الوحدة القياسية	وصف السلعة	HS
		Value(I.D)	Value(\$)	Weight(K.G)	Quantity		Unit		
Meat and edible meat offal.								لحوم واطراف واحشاء	2
Carcasses and halfcarcasses	Jordan	84,497,500	57,875	28,938		الأردن	Kilo	لحوم ابقار طازجة	2011000
	United Arab Emirates	46,720,000	32,000	16,000		الامارات			
	Iran	6,351,000	4,350	3,000		ايران			
	China	98,550,000	67,500	33,750		الصين			
	India	4,565,055,000	3,126,750	1,653,004		الهند			
	Others Asiain Countries	69,350,000	47,500	23,750		مناطق آسيوية اخرى			
	Total	4,870,523,500	3,335,975	1,758,442		المجموع			
Carcasses and halfcarcasses	Jordan	1,122,110,740	768,569	529,127		الأردن	Kilo	لحوم ابقار مجمدة	2021000
	United Arab Emirates	487,498,380	333,903	343,674		الامارات			
	Saudi Arabia	52,195,000	35,750	17,875		السعودية			
	Kuwait	59,217,600	40,560	20,281		الكويت			
	Iran	11,078,044,920	7,587,702	4,124,026		ايران			
	Turkey	292,204,400	200,140	114,720		تركيا			
	China	2,122,337,687	1,453,656	846,701		الصين			
	Japan	711,020,000	487,000	243,500		اليابان			
	South Korea	29,200,000	20,000	7,000		كوريا الجنوبية			
	India	92,622,439,420	63,440,027	48,397,293		الهند			

الاستيرادات السلعية (غير النفطية) حسب السلعة وبلد المنشأ لسنة 2022
Imports (non-oil) by commodity and origin country for the year 2022

Con. Table (10) - Follow

تابع جدول (10) - يتبع

Commodity	Country	القيمة بالدينار	القيمة بالدولار	الوزن (كغم)	الكمية	بلد المنشأ	الوحدة القياسية	وصف السلعة	HS
		Value(I.D)	Value(\$)	Weight(K.G)	Quantity		Unit		
	Others Asiain Countries	433,827,320	297,142	555,249		مناطق آسيوية اخرى			
	Egypt	43,800,000	30,000	30,000		مصر			
	United States of America	736,498,460	504,451	252,226		الولايات المتحدة الامريكية			
	Mexico	102,200,000	70,000	35,000		المكسيك			
	European Union	96,360,000	66,000	33,000		الاتحاد الاوربي			
	Brazil	285,970,200	195,870	161,685		البرازيل			
	Spain	373,760,000	256,000	128,000		اسبانيا			
	Total	110,648,684,127	75,786,770	55,839,357		المجموع			
Hamburger	Jordan	1,015,970,200	695,870	799,374		الأردن	Kilo	همبركر	2023010
	United Arab Emirates	960,882,940	658,139	471,980		الامارات			
	Saudi Arabia	183,503,020	125,687	131,680		السعودية			
	Kuwait	66,047,480	45,238	217,160		الكويت			
	Others Asiain Countries	5,807,880	3,978	13,250		مناطق آسيوية اخرى			
	Egypt	318,402,640	218,084	87,234		مصر			
	United States of America	491,133,780	336,393	252,455		الولايات المتحدة الامريكية			
	Brazil	46,975,500	32,175	37,900		البرازيل			
	Total	3,088,723,440	2,115,564	2,011,033		المجموع			

الاستيرادات السلعية (غير النفطية) حسب السلعة وبلد المنشأ لسنة 2022
Imports (non-oil) by commodity and origin country for the year 2022

Con. Table (10) - Follow

تابع جدول (10) - يتبع

Commodity	Country	القيمة بالدينار	القيمة بالدولار	الوزن (كغم)	الكمية	بلد المنشأ	الوحدة القياسية	وصف السلعة	HS
		Value(I.D)	Value(\$)	Weight(K.G)	Quantity		Unit		
Other beef from the beef family, frozen	Iran	5,475,000	3,750	3,750		ايران	Kilo	غيرها من لحوم من فصيلة الأبقار، مجمدة	2023090
	India	868,828,480	595,088	396,724		الهند			
	Total	874,303,480	598,838	400,474		المجموع			
Carcasses and halfcarcasses	United Arab Emirates	10,950,000	7,500	2,500		الامارات	Kilo	لحم الغنم والماعز المجمد	2044100
	China	161,111,000	110,350	100,667		الصين			
	India	1,614,989,220	1,106,157	1,643,292		الهند			
	Others Asiain Countries	299,300,000	205,000	128,000		مناطق آسيوية اخرى			
	European Union	730,000,000	500,000	1,000,000		الاتحاد الاوربي			
	Spain	11,862,500	8,125	2,708		اسبانيا			
	Total	2,828,212,720	1,937,132	2,877,167		المجموع			
Not cut in pieces, fresh or chilled	Turkey	74,168,000	50,800	25,400		تركيا	Kilo	لحم دجاج طازج	2071100
	Total	74,168,000	50,800	25,400		المجموع			
Not cut in pieces, frozen	Jordan	894,467,540	612,649	497,629		الأردن	Kilo	لحم دجاج مجمد	2071200
	Lebanon	21,616,000	14,800	11,840		لبنان			
	United Arab Emirates	165,654,520	113,462	90,770		الامارات			
	Saudi Arabia	620,117,480	424,738	388,344		السعودية			
	Kuwait	22,995,000	15,750	21,000		الكويت			
	Iran	3,434,470,311	2,346,066	1,634,348		ايران			
	Pakistan	45,296,500	31,025	24,000		باكستان			

الاستيرادات السلعية (غير النفطية) حسب السلعة وبلد المنشأ لسنة 2022
Imports (non-oil) by commodity and origin country for the year 2022

Con. Table (10) - Follow

تابع جدول (10) - يتبع

Commodity	Country	القيمة بالدينار	القيمة بالدولار	الوزن (كغم)	الكمية	بلد المنشأ	الوحدة القياسية	وصف السلعة	HS
		Value(I.D)	Value(\$)	Weight(K.G)	Quantity		Unit		
	Turkey	157,971,748,278	108,194,851	68,451,890		تركيا			
	China	472,492,500	323,625	296,625		الصين			
	Taiwan	67,424,902	46,181	22,160		تايوان			
	India	5,005,004,000	3,427,400	2,298,384		الهند			
	Viet Nam	58,400,000	40,000	50,000		فيتنام			
	Others Asiain Countries	4,380,000	3,000	2,400		مناطق آسيوية اخرى			
	South Africa	11,680,000	8,000	6,400		جنوب افريقيا			
	United States of America	3,699,378,660	2,533,821	1,919,288		الولايات المتحدة الامريكية			
	European Union	26,462,500	18,125	14,500		الاتحاد الاوربي			
	Brazil	12,903,289,300	8,836,889	6,826,172		البرازيل			
	Ukraine	5,488,973,135	3,759,565	2,601,735		اوكرانيا			
	Total	190,913,850,626	130,749,947	85,157,485		المجموع			
Cuts and offal, frozen of poultry mince fowls on disks form (Berg.	Jordan	2,209,877,900	1,513,615	1,389,985		الأردن	Kilo	لحم دجاج مثروم (همبركر) مجمد	2071410
	United Arab Emirates	718,011,940	491,789	412,434		الامارات			
	Bahrain	76,431,000	52,350	49,950		البحرين			
	Saudi Arabia	369,724,560	253,236	215,761		السعودية			
	Kuwait	78,511,500	53,775	71,700		الكويت			
	Iran	131,227,720	89,882	40,000		ايران			

الاستيرادات السلعية (غير النفطية) حسب السلعة وبلد المنشأ لسنة 2022
Imports (non-oil) by commodity and origin country for the year 2022

Con. Table (10) - Follow

تابع جدول (10) - يتبع

Commodity	Country	القيمة بالدينار	القيمة بالدولار	الوزن (كغم)	الكمية	بلد المنشأ	الوحدة القياسية	وصف السلعة	HS
		Value(I.D)	Value(\$)	Weight(K.G)	Quantity		Unit		
	Turkey	48,682,240	33,344	16,672		تركيا			
	China	284,348,140	194,759	109,672		الصين			
	India	2,324,103,920	1,591,852	921,426		الهند			
	Others Asiain Countries	74,058,500	50,725	32,750		مناطق آسيوية اخرى			
	United States of America	134,706,900	92,265	113,173		الولايات المتحدة الامريكية			
	Brazil	196,813,840	134,804	115,717		البرازيل			
	Netherlands	54,750,000	37,500	30,000		هولندا			
	Total	6,701,248,160	4,589,896	3,519,240		المجموع			
Othe of Cuts and offal,frozen of poultry fowls.	Jordan	158,410,000	108,500	132,024		الأردن	Kilo	غيرها من قطع دجاج مجمدة(صدر دجاج)	2071490
	United Arab Emirates	192,720,000	132,000	38,500		الامارات			
	Saudi Arabia	681,163,000	466,550	553,391		السعودية			
	Iran	490,761,480	336,138	480,311		ايران			
	Turkey	11,779,878,800	8,068,306	6,613,765		تركيا			
	India	2,236,574,000	1,531,900	1,427,594		الهند			
	Others Asiain Countries	8,760,000	6,000	4,777		مناطق آسيوية اخرى			
	United States of America	130,560,500	89,425	71,540		الولايات المتحدة الامريكية			

الاستيرادات السلعية (غير النفطية) حسب السلعة وبلد المنشأ لسنة 2022

Imports (non-oil) by commodity and origin country for the year 2022

Con. Table (10) - Follow

تابع جدول (10) - يتبع

Commodity	Country	القيمة بالدينار	القيمة بالدولار	الوزن (كغم)	الكمية	بلد المنشأ	الوحدة القياسية	وصف السلعة	HS
		Value(I.D)	Value(\$)	Weight(K.G)	Quantity		Unit		
	Brazil	7,818,958,400	5,355,232	4,091,398		البرازيل			
	Ukraine	478,843,500	327,975	262,380		اوكرانيا			
	Total	23,976,629,680	16,422,026	13,675,680		المجموع			
Cuts and offal, frozen	Saudi Arabia	89,352,000	61,200	48,460		السعودية	Kilo	فخذ دجاج مجمد	2072700
	Iran	279,925,391	191,730	118,180		ايران			
	Turkey	35,734,718,318	24,475,806	12,847,912		تركيا			
	Taiwan	67,120,638	45,973	22,060		تايوان			
	Armenia	67,303,197	46,098	22,120		ارمينيا			
	United States of America	5,758,942,260	3,944,481	3,110,940		الولايات المتحدة الامريكية			
	Brazil	2,022,845,379	1,385,510	823,370		البرازيل			
	Ukraine	2,432,123,831	1,665,837	1,066,872		اوكرانيا			
	Total	46,452,331,014	31,816,635	18,059,914		المجموع			
Kentucky	Jordan	1,510,749,600	1,034,760	740,324		الأردن	Kilo	كنتاكي	2073510
	United Arab Emirates	259,909,200	178,020	103,501		الامارات			
	Bahrain	17,629,500	12,075	7,020		البحرين			
	Saudi Arabia	25,002,500	17,125	9,956		السعودية			
	India	1,507,739,080	1,032,698	1,001,765		الهند			
	United States of America	238,899,800	163,630	84,756		الولايات المتحدة الامريكية			
	Brazil	253,082,240	173,344	86,672		البرازيل			
	Total	3,813,011,920	2,611,652	2,033,994		المجموع			

الاستيرادات السلعية (غير النفطية) حسب السلعة وبلد المنشأ لسنة 2022
Imports (non-oil) by commodity and origin country for the year 2022

Con. Table (10) - Follow

تابع جدول (10) - يتبع

Commodity	Country	القيمة بالدينار	القيمة بالدولار	الوزن (كغم)	الكمية	بلد المنشأ	الوحدة القياسية	وصف السلعة	HS
		Value(I.D)	Value(\$)	Weight(K.G)	Quantity		Unit		
Otherof ducks, geese, and guinea fowls. , frozen.	Jordan	333,861,180	228,633	259,731		الأردن	Kilo	حواصل و اكباد و قلب	2073600
	United Arab Emirates	29,784,000	20,400	30,224		الامارات			
	Saudi Arabia	454,969,000	310,850	284,151		السعودية			
	Iran	3,863,715,654	2,645,249	1,609,284		ايران			
	Turkey	9,113,718,577	6,242,267	3,277,300		تركيا			
	China	21,900,000	15,000	15,000		الصين			
	India	25,550,000	17,500	14,000		الهند			
	Total		13,843,498,411	9,479,899	5,489,690		المجموع		
	Total chapter	408,085,185,078	279,495,134	190,847,876		مجموع الباب			
Fish and crustaceans, molluscs and other aquatic invertebrates.								أسماك وقشريات ،رخويات وغيرها من اللافقرات المائية	3
Ornamental fish	Syria	20,452,600	13,982	25,216	17,406	سوريا	NO.	سمك زينة	3011000
	Lebanon	912,870	621	330	206	لبنان			
	Qatar	532,900	365	1,532	3,568	قطر			
	Iran	10,524,060	7,198	15,431	13,540	ايران			
	Thailand	2,343,300	1,605	463	3,210	تايلند			
	Malaysia	1,335,900	915	1,312	1,050	ماليزيا			
	Egypt	4,771,280	3,268	4,785	2,380	مصر			
	Total		40,872,910	27,954	49,069	41,360	المجموع		

الاستيرادات السلعية (غير النفطية) حسب السلعة وبلد المنشأ لسنة 2022
Imports (non-oil) by commodity and origin country for the year 2022

Con. Table (10) - Follow

تابع جدول (10) - يتبع

Commodity	Country	القيمة بالدينار	القيمة بالدولار	الوزن (كغم)	الكمية	بلد المنشأ	الوحدة القياسية	وصف السلعة	HS
		Value(I.D)	Value(\$)	Weight(K.G)	Quantity		Unit		
fishTrout (Salmo trutta, Oncorhynchus mykiss, Oncorhynchus clarki, Oncorhynchus aguabonita, Oncorhynchus gilae, Oncorhynchus apache and Oncorhynchus chrysogaster)For breeding	Syria	598,600	410	512		سوريا	Kilo	اسماك صغيرة للتربية	3019110
	Iran	10,358,700	7,095	1,350		ايران			
	Total	10,957,300	7,505	1,862		المجموع			
Trout (Salmo trutta, Oncorhynchus mykiss, Oncorhynchus clarki, Oncorhynchus aguabonita, Oncorhynchus gilae, Oncorhynchus apache and Oncorhynchus chrysogaster)	Jordan	89,877,600	61,560	136,760		الأردن	Kilo	اسماك طازجة	3021100
	United Arab Emirates	71,853,900	49,215	49,215		الامارات			
	Bahrain	211,670,800	144,980	155,980		البحرين			
	Iran	9,149,668,160	6,266,896	6,234,059		ايران			
	Thailand	80,358,400	55,040	90,040		تايلند			
	China	288,496,000	197,600	197,600		الصين			

الاستيرادات السلعية (غير النفطية) حسب السلعة وبلد المنشأ لسنة 2022
Imports (non-oil) by commodity and origin country for the year 2022

Con. Table (10) - Follow

تابع جدول (10) - يتبع

Commodity	Country	القيمة بالدينار	القيمة بالدولار	الوزن (كغم)	الكمية	بلد المنشأ	الوحدة القياسية	وصف السلعة	HS
		Value(I.D)	Value(\$)	Weight(K.G)	Quantity		Unit		
	India	884,176,000	605,600	667,600		الهند			
	Viet Nam	377,950,200	258,870	411,870		فيتنام			
	Others Asiain Countries	44,712,500	30,625	30,625		مناطق آسيوية اخرى			
	Myanmar	249,660,000	171,000	342,000		ميانمار			
	Total	11,448,423,560	7,841,386	8,315,749		المجموع			
Frozen Sardin Commentators	Jordan	21,900,000	15,000	15,000		الأردن	Kilo	شراح سردين مجمدة	3024320
	United Arab Emirates	9,307,500	6,375	6,375		الإمارات			
	Saudi Arabia	14,600,000	10,000	10,000		السعودية			
	Thailand	21,900,000	15,000	15,000		تايلند			
	China	635,710,280	435,418	435,418		الصين			
	Total	703,417,780	481,793	481,793		المجموع			
Other Fish, frozen,	Jordan	14,600,000	10,000	5,000		الأردن	Kilo	غيرها من اسماك مجمدة	3031900
	United Arab Emirates	206,736,000	141,600	182,800		الإمارات			
	Bahrain	199,742,600	136,810	100,060		البحرين			
	Oman	204,181,000	139,850	151,725		سلطنة عمان			
	Iran	6,105,489,320	4,181,842	4,186,663		ايران			
	Pakistan	19,710,000	13,500	17,000		باكستان			
	Thailand	57,670,000	39,500	26,500		تايلند			
	China	533,206,600	365,210	297,505		الصين			
	India	1,399,410,000	958,500	421,270		الهند			
	Viet Nam	220,460,000	151,000	123,000		فيتنام			

الاستيرادات السلعية (غير النفطية) حسب السلعة وبلد المنشأ لسنة 2022
Imports (non-oil) by commodity and origin country for the year 2022

Con. Table (10) - Follow

تابع جدول (10) - يتبع

Commodity	Country	القيمة بالدينار	القيمة بالدولار	الوزن (كغم)	الكمية	بلد المنشأ	الوحدة القياسية	وصف السلعة	HS
		Value(I.D)	Value(\$)	Weight(K.G)	Quantity		Unit		
	Others Asiain Countries	80,610,980	55,213	76,937		مناطق آسيوية اخرى			
	European Union	17,520,000	12,000	15,000		الاتحاد الاوربي			
	Brazil	288,122,240	197,344	98,672		البرازيل			
	Myanmar	60,590,000	41,500	41,500		ميانمار			
	Total	9,408,048,740	6,443,869	5,743,632		المجموع			
Carp (Cyprinus carpio, Carassius , Ctenopharyngodon idellus, Hypophthalmichthys spp., Cirrhinus spp., Mylopharyngodon piceus)	Jordan	118,990,000	81,500	78,500		الأردن	Kilo	اسماك كارب مجمد	3032500
	United Arab Emirates	56,502,000	38,700	38,700		الامارات			
	Iran	6,493,603,117	4,447,566	4,465,071		ايران			
	China	274,983,700	188,345	163,500		الصين			
	Viet Nam	205,860,000	141,000	137,000		فيتنام			
	Total	7,149,938,817	4,897,111	4,882,771		المجموع			
	Total chapter	28,761,659,107	19,699,618	19,474,876	41,360	مجموع الباب			

الاستيرادات السلعية (غير النفطية) حسب السلعة وبلد المنشأ لسنة 2022

Imports (non-oil) by commodity and origin country for the year 2022

Con. Table (10) - Follow

تابع جدول (10) - يتبع

Commodity	Country	القيمة بالدينار	القيمة بالدولار	الوزن (كغم)	الكمية	بلد المنشأ	الوحدة القياسية	وصف السلعة	HS
		Value(I.D)	Value(\$)	Weight(K.G)	Quantity		Unit		
Dairy produce; birds' eggs; natural honey; edible products of animal origin, not elsewhere specified or included.								ألبان ومنتجات صناعة الألبان ؛ بيض طيور ؛ عسل طبيعي ؛ منتجات صالحة للأكل من أصل حيواني، غير مذكورة ولا داخلة في مكان آخر	4
Long life milk, in containers exceeding 1 Litre	Jordan	22,046,000	15,100	30,200		الأردن	Kilo	حليب طازج معبا	4011030
	Syria	246,922,500	169,125	329,750		سوريا			
	United Arab Emirates	1,429,223,200	978,920	1,714,048		الإمارات			
	Saudi Arabia	8,036,570,000	5,504,500	10,809,812		السعودية			
	Oman	926,808,000	634,800	1,269,600		سلطنة عمان			
	Kuwait	27,074,240,000	18,544,000	36,865,472		الكويت			
	Iran	6,097,137,910	4,174,776	7,107,934		إيران			
	Turkey	35,040,000	24,000	48,000		تركيا			
	China	766,646,000	525,100	1,050,200		الصين			
	Malaysia	135,050,000	92,500	167,500		ماليزيا			
	India	97,820,000	67,000	134,000		الهند			
	Viet Nam	83,220,000	57,000	114,000		فيتنام			
	Others Asiain Countries	175,200,000	120,000	240,000		مناطق آسيوية اخرى			
	European Union	276,962,000	189,700	340,400		الاتحاد الاوربي			
	Spain	100,393,980	68,763	120,213		اسبانيا			

الاستيرادات السلعية (غير النفطية) حسب السلعة وبلد المنشأ لسنة 2022
Imports (non-oil) by commodity and origin country for the year 2022

Con. Table (10) - Follow

تابع جدول (10) - يتبع

Commodity	Country	القيمة بالدينار	القيمة بالدولار	الوزن (كغم)	الكمية	بلد المنشأ	الوحدة القياسية	وصف السلعة	HS
		Value(I.D)	Value(\$)	Weight(K.G)	Quantity		Unit		
	Germany	881,497,760	599,808	1,199,616		المانيا			
	Ireland	345,290,000	236,500	464,500		ايرلندا			
	Denmark	57,670,000	39,500	39,500		الدنمارك			
	France	114,630,440	78,514	141,514		فرنسا			
	Netherlands	124,100,000	85,000	114,000		هولندا			
	Poland	43,800,000	30,000	60,000		بولندا			
	Total	47,070,267,790	32,234,606	62,360,259		المجموع			
Milk with taste	Iran	11,767,600	8,060	16,120		ايران	Kilo	حليب مطعم	4011040
	Total	11,767,600	8,060	16,120		المجموع			
Other dairy and cream, not concentrated and containing no added sugar or other sweetening substances.	Iran	33,098,200	22,670	45,200		ايران	Kilo	غيرها من ألبان وقشدة، غير مركزة ولا محتوية على سكر مضاف أو مواد تحلية أخرى.	4011090
	Total	33,098,200	22,670	45,200		المجموع			

الاستيرادات السلعية (غير النفطية) حسب السلعة وبلد المنشأ لسنة 2022
Imports (non-oil) by commodity and origin country for the year 2022

Con. Table (10) - Follow

تابع جدول (10) - يتبع

Commodity	Country	القيمة بالدينار	القيمة بالدولار	الوزن (كغم)	الكمية	بلد المنشأ	الوحدة القياسية	وصف السلعة	HS
		Value(I.D)	Value(\$)	Weight(K.G)	Quantity		Unit		
Milk and cream, concentrated or containing added sugar or other sweetening matter. In powder, granules or other solid forms, of a fat content, by weight, not exceeding 1.5 % for industrial purposes.	Iran	30,017,600	20,560	34,100		ايران	Kilo	حليب مركز	4021010
	Viet Nam	43,800,000	30,000	31,000		فيتنام			
	Total	73,817,600	50,560	65,100		المجموع			
Industrial dried milk	Jordan	252,945,000	173,250	173,250		الأردن	Kilo	حليب مجفف صناعي	4021020
	Syria	13,140,000	9,000	9,000		سوريا			
	Lebanon	143,080,000	98,000	98,000		لبنان			
	United Arab Emirates	3,176,196,420	2,175,477	1,585,748		الامارات			
	Saudi Arabia	5,132,558,220	3,515,282	3,806,276		السعودية			
	Oman	7,327,258,200	5,018,670	3,750,908		سلطنة عمان			
	Kuwait	133,590,000	91,500	91,500		الكويت			
	Iran	14,740,644,300	10,090,590	10,364,239		ايران			
	China	2,136,559,620	1,463,397	1,641,597		الصين			
	Philippines	61,079,100	41,835	38,652		فلبين			
	Sri Lanka	217,905,000	149,250	149,250		سريلانكا			
	Singapore	49,892,580	34,173	21,435		سنغافورة			
	Malaysia	75,920,000	52,000	51,793		ماليزيا			

الاستيرادات السلعية (غير النفطية) حسب السلعة وبلد المنشأ لسنة 2022

Imports (non-oil) by commodity and origin country for the year 2022

Con. Table (10) - Follow

تابع جدول (10) - يتبع

Commodity	Country	القيمة بالدينار	القيمة بالدولار	الوزن (كغم)	الكمية	بلد المنشأ	الوحدة القياسية	وصف السلعة	HS
		Value(I.D)	Value(\$)	Weight(K.G)	Quantity		Unit		
	India	1,957,881,900	1,341,015	1,148,865		الهند			
	Viet Nam	844,610,000	578,500	564,000		فيتنام			
	Others Asiain Countries	2,481,573,680	1,699,708	1,506,961		مناطق آسيوية اخرى			
	South Africa	942,532,200	645,570	645,570		جنوب افريقيا			
	United States of America	6,150,980	4,213	15,000		الولايات المتحدة الامريكية			
	European Union	600,703,860	411,441	370,690		الاتحاد الاوربي			
	Spain	32,579,900	22,315	34,815		اسبانيا			
	Germany	381,717,000	261,450	166,950		المانيا			
	Ireland	1,795,048,100	1,229,485	664,085		ايرلندا			
	Denmark	888,509,280	608,568	352,374		الدنمارك			
	France	5,410,062,120	3,705,522	3,513,844		فرنسا			
	United Kingdom	87,600,000	60,000	15,000		المملكة المتحدة			
	Netherlands	1,081,508,140	740,759	803,509		هولندا			
	Poland	372,300,000	255,000	146,000		بولندا			
	New Zealand	1,064,340,000	729,000	203,000		نيوزيلندا			
	Total	51,407,885,600	35,204,970	31,932,311		المجموع			
Baby milk powder fat not more than 1.5	Jordan	86,227,600	59,060	82,120		الأردن	Kilo	حليب اطفال مسحوق نسبة الدسم لا تزيد عن 1.5	4021030
	United Arab Emirates	556,474,620	381,147	466,303		الامارات			

الاستيرادات السلعية (غير النفطية) حسب السلعة وبلد المنشأ لسنة 2022
Imports (non-oil) by commodity and origin country for the year 2022

Con. Table (10) - Follow

تابع جدول (10) - يتبع

Commodity	Country	القيمة بالدينار	القيمة بالدولار	الوزن (كغم)	الكمية	بلد المنشأ	الوحدة القياسية	وصف السلعة	HS
		Value(I.D)	Value(\$)	Weight(K.G)	Quantity		Unit		
	Saudi Arabia	657,433,620	450,297	769,807		السعودية			
	Oman	508,780,800	348,480	348,480		سلطنة عمان			
	Kuwait	24,820,000	17,000	17,000		الكويت			
	Iran	1,765,864,160	1,209,496	1,282,946		ايران			
	Pakistan	20,440,000	14,000	14,000		باكستان			
	China	586,027,940	401,389	446,914		الصين			
	Philippines	32,471,860	22,241	22,241		فلبين			
	Singapore	29,712,460	20,351	5,500		سنغافورة			
	Malaysia	19,710,000	13,500	27,000		ماليزيا			
	India	712,480,000	488,000	488,000		الهند			
	Viet Nam	258,420,000	177,000	177,000		فيتنام			
	Egypt	489,825,620	335,497	335,497		مصر			
	United States of America	7,263,500	4,975	9,950		الولايات المتحدة الأمريكية			
	European Union	12,337,000	8,450	8,450		الاتحاد الاوربي			
	Spain	20,667,760	14,156	14,156		اسبانيا			
	Ireland	128,480,000	88,000	88,000		ايرلندا			
	France	370,778,680	253,958	244,302		فرنسا			
	Netherlands	300,009,560	205,486	257,844		هولندا			
	Poland	167,900,000	115,000	115,000		بولندا			
	Total	6,756,125,180	4,627,483	5,220,510		المجموع			

الاستيرادات السلعية (غير النفطية) حسب السلعة وبلد المنشأ لسنة 2022
Imports (non-oil) by commodity and origin country for the year 2022

Con. Table (10) - Follow

تابع جدول (10) - يتبع

Commodity	Country	القيمة بالدينار	القيمة بالدولار	الوزن (كغم)	الكمية	بلد المنشأ	الوحدة القياسية	وصف السلعة	HS
		Value(I.D)	Value(\$)	Weight(K.G)	Quantity		Unit		
OtherMilk and cream, concentrated or containing added sugar or other sweetening matter. In powder, granules or other solid forms, of a fat content, by weight, not exceeding 1.5 % for industrial purposes.	United Arab Emirates	296,813,620	203,297	406,594		الامارات	Kilo	حليب اطفال بشكل مسحوق او حبيبات نسبة الدسم لا تزيد عن 1.5%	4021090
	Bahrain	6,570,000	4,500	9,000		البحرين			
	Saudi Arabia	475,960,000	326,000	652,000		السعودية			
	Oman	578,160,000	396,000	396,000		سلطنة عمان			
	China	380,087,640	260,334	491,368		الصين			
	Philippines	45,579,740	31,219	62,438		فلبين			
	Viet Nam	210,240,000	144,000	288,000		فيتنام			
	Others Asiain Countries	573,870,520	393,062	786,124		مناطق آسيوية اخرى			
	European Union	155,722,140	106,659	213,318		الاتحاد الاوربي			
	Spain	16,300,900	11,165	22,330		اسبانيا			
	France	45,255,620	30,997	61,993		فرنسا			
	United Kingdom	10,001,000	6,850	13,700		المملكة المتحدة			
	Netherlands	106,625,260	73,031	117,377		هولندا			

الاستيرادات السلعية (غير النفطية) حسب السلعة وبلد المنشأ لسنة 2022
Imports (non-oil) by commodity and origin country for the year 2022

Con. Table (10) - Follow

تابع جدول (10) - يتبع

Commodity	Country	القيمة بالدينار	القيمة بالدولار	الوزن (كغم)	الكمية	بلد المنشأ	الوحدة القياسية	وصف السلعة	HS
		Value(I.D)	Value(\$)	Weight(K.G)	Quantity		Unit		
	Total	2,901,186,440	1,987,114	3,520,242		المجموع			
Powdered milk intended for industrial containing a percentage of fat more than 1.5% by weight	Iran	1,650,670,300	1,127,930	1,127,930		ايران	Kilo	حليب مجفف معد للصنائه تحتوى على نسبة الدسم تزيد عن 1.5% وزنا	4022110
	Sri Lanka	313,170,000	214,500	232,095		سريلانكا			
	Viet Nam	219,000,000	150,000	559,780		فيتنام			
	Ireland	210,240,000	144,000	55,000		ايرلندا			
	New Zealand	18,524,480	12,688	12,000		نيوزيلندا			
	Total	2,411,604,780	1,649,118	1,986,805		المجموع			
Baby milk powder with a fat content of more than 15%	United Arab Emirates	845,915,240	579,394	357,009		الامارات	Kilo	حليب مجفف للاطفال تحتوى على نسبة الدسم تزيد عن 15%	4022190
	Saudi Arabia	221,270,300	151,555	151,555		السعودية			
	Qatar	556,260	381	100		قطر			
	Iran	1,955,780,400	1,336,990	1,336,990		ايران			
	China	883,972,800	602,760	606,760		الصين			
	Philippines	54,828,840	37,554	15,000		فلبين			
	Others Asiain Countries	304,045,000	208,250	69,800		مناطق آسيوية اخرى			
	Egypt	3,577,000	2,450	4,400		مصر			
	Germany	182,500,000	125,000	15,000		المانيا			
	Ireland	34,310,000	23,500	6,500		ايرلندا			
	Denmark	58,400,000	40,000	6,000		الدنمارك			

الاستيرادات السلعية (غير النفطية) حسب السلعة وبلد المنشأ لسنة 2022
Imports (non-oil) by commodity and origin country for the year 2022

Con. Table (10) - Follow

تابع جدول (10) - يتبع

Commodity	Country	القيمة بالدينار	القيمة بالدولار	الوزن (كغم)	الكمية	بلد المنشأ	الوحدة القياسية	وصف السلعة	HS
		Value(I.D)	Value(\$)	Weight(K.G)	Quantity		Unit		
	France	917,037,680	628,108	441,581		فرنسا			
	United Kingdom	131,400,000	90,000	35,000		المملكة المتحدة			
	New Zealand	600,498,000	411,300	57,500		نيوزيلندا			
	Total	6,194,091,520	4,237,242	3,103,195		المجموع			
Cream	Jordan	7,767,200	5,320	2,580		الأردن	Kilo	القشطة	4029120
	United Arab Emirates	60,660,080	41,548	41,548		الإمارات			
	Bahrain	223,380,000	153,000	153,000		البحرين			
	Saudi Arabia	182,704,400	125,140	125,320		السعودية			
	Kuwait	7,342,778,000	5,029,300	5,041,000		الكويت			
	Iran	4,445,978,012	3,041,562	3,532,320		إيران			
	China	175,346,000	120,100	120,100		الصين			
	Malaysia	24,995,200	17,120	17,120		ماليزيا			
	Denmark	2,080,500	1,425	17,000		الدنمارك			
	Total	12,465,689,392	8,534,515	9,049,988		المجموع			
Qaimer	Jordan	48,180,000	33,000	33,000		الأردن	Kilo	قيمر	4029130
	Kuwait	7,300,438,000	5,000,300	4,985,800		الكويت			
	Egypt	28,061,200	19,220	19,220		مصر			
	Total	7,376,679,200	5,052,520	5,038,020		المجموع			
Milk cream	Iran	300,526,400	205,840	214,860		إيران	Kilo	قشطة اللبن	4029140
	Total	300,526,400	205,840	214,860		المجموع			
Cream of liquid milk	Saudi Arabia	719,239,800	492,630	985,260		السعودية	Kilo	كريم حليب سائل	4029150
	Kuwait	2,371,916,000	1,624,600	3,249,200		الكويت			
	Iran	93,440,000	64,000	128,000		إيران			
	Viet Nam	43,800,000	30,000	60,000		فيتنام			
	Total	3,228,395,800	2,211,230	4,422,460		المجموع			

الاستيرادات السلعية (غير النفطية) حسب السلعة وبلد المنشأ لسنة 2022

Imports (non-oil) by commodity and origin country for the year 2022

Con. Table (10) - Follow

تابع جدول (10) - يتبع

Commodity	Country	القيمة بالدينار	القيمة بالدولار	الوزن (كغم)	الكمية	بلد المنشأ	الوحدة القياسية	وصف السلعة	HS
		Value(I.D)	Value(\$)	Weight(K.G)	Quantity		Unit		
Yogurt	Jordan	26,645,000	18,250	36,500		الأردن	Kilo	لبن معلب	4031000
	Syria	1,518,400	1,040	2,080		سوريا			
	Lebanon	168,870,900	115,665	231,330		لبنان			
	Saudi Arabia	15,154,800	10,380	20,760		السعودية			
	Iran	6,949,458,250	4,759,080	9,291,920		ايران			
	China	85,247,940	58,389	116,778		الصين			
	Egypt	6,971,500	4,775	9,550		مصر			
	United Kingdom	520,857,920	356,752	713,504		المملكة المتحدة			
	Netherlands	190,696,440	130,614	261,228		هولندا			
	Total		7,965,421,150	5,454,945	10,683,650		المجموع		
Curd	Iran	866,393,200	593,420	925,240		ايران	Kilo	لبن رائب	4031020
	Total	866,393,200	593,420	925,240		المجموع			
Other dairy	Iran	26,426,000	18,100	18,320		ايران	Kilo	غيرها من البان	4031090
	Total	26,426,000	18,100	18,320		المجموع			
Laban (curdled milk)	Lebanon	9,855,000	6,750	13,500		لبنان	Kilo	شنيينة لبن	4039020
	Iran	1,029,824,920	702,917	1,509,314		ايران			
	China	26,659,600	18,260	36,520		الصين			
	Total	1,066,339,520	727,927	1,559,334		المجموع			
Powdered milk	Iran	337,954,000	231,200	241,200		ايران	Kilo	لبنة	4039040
	Total	337,954,000	231,200	241,200		المجموع			

الاستيرادات السلعية (غير النفطية) حسب السلعة وبلد المنشأ لسنة 2022
Imports (non-oil) by commodity and origin country for the year 2022

Con. Table (10) - Follow

تابع جدول (10) - يتبع

Commodity	Country	القيمة بالدينار	القيمة بالدولار	الوزن (كغم)	الكمية	بلد المنشأ	الوحدة القياسية	وصف السلعة	HS
		Value(I.D)	Value(\$)	Weight(K.G)	Quantity		Unit		
Other than buttermilk, curdled milk and cream, yoghurt, kefir and other fermented or acidified milk and cream, whether or not concentrated or containing added sugar or other sweeteners, flavoring, fruitcontaining or cocoa	Others Asiain Countries	30,008,840	20,554	10,000		مناطق آسيوية اخرى	Kilo	غيرها مخيض، لبن وقشدة مخثران، لبن رائب (يوغورت)، كفير وغيره من أنواع الألبان والقشدة المخمرة أو المحمضة، وإن كانت مركزة أو محتوية على سكر مضاف أو مواد تحلية أخر أو منكهة أو محتوية على فواكه أو كاكاو مضاف.	4039090
	Total	30,008,840	20,554	10,000		المجموع			
Whey and modified whey, whether or not concentrated or containing added sugar or other sweetening matter	Others Asiain Countries	78,840,000	54,000	7,000		مناطق آسيوية اخرى	Kilo	مصل اللبن	4041000
	Total	78,840,000	54,000	7,000		المجموع			

الاستيرادات السلعية (غير النفطية) حسب السلعة وبلد المنشأ لسنة 2022
Imports (non-oil) by commodity and origin country for the year 2022

Con. Table (10) - Follow

تابع جدول (10) - يتبع

Commodity	Country	القيمة بالدينار	القيمة بالدولار	الوزن (كغم)	الكمية	بلد المنشأ	الوحدة القياسية	وصف السلعة	HS
		Value(I.D)	Value(\$)	Weight(K.G)	Quantity		Unit		
Other Whey, whether or not concentrated or containing added sugar or other sweetening matter; products consisting of natural milk constituents, whether or not containing added sugar or other sweetening matter, not elsewhere specified or included.	Egypt	3,577,000	2,450	2,711		مصر	Kilo	غيرها مصّل اللبن، وإن كان مركزاً أو محتويًا على سكر مضاف أو مواد تحلية أخرى؛ منتجات مكونة من عناصر حليب طبيعية، وإن كانت محتوية على سكر مضاف أو مواد تحلية أخرى، غير مذكورة ولا داخلية في مكان آخر	4049000
	Total	3,577,000	2,450	2,711		المجموع			
Butter	Jordan	11,680,000	8,000	16,000		الأردن	Kilo	زبدة	4051000
	United Arab Emirates	36,500,000	25,000	25,000		الإمارات			
	Saudi Arabia	84,680,000	58,000	57,975		السعودية			
	Kuwait	73,000,000	50,000	49,975		الكويت			
	Indonesia	18,250,000	12,500	12,500		إندونيسيا			
	Iran	1,254,951,000	859,410	1,049,440		إيران			
	India	10,874,080	7,448	3,500		الهند			
	United States of America	11,680,000	8,000	26,667		الولايات المتحدة الأمريكية			
	Denmark	68,620,000	47,000	43,840		الدنمارك			
	Total	1,570,235,080	1,075,358	1,284,897		المجموع			

الاستيرادات السلعية (غير النفطية) حسب السلعة وبلد المنشأ لسنة 2022
Imports (non-oil) by commodity and origin country for the year 2022

Con. Table (10) - Follow

تابع جدول (10) - يتبع

Commodity	Country	القيمة بالدينار	القيمة بالدولار	الوزن (كغم)	الكمية	بلد المنشأ	الوحدة القياسية	وصف السلعة	HS
		Value(I.D)	Value(\$)	Weight(K.G)	Quantity		Unit		
Fresh and canned cheese	Jordan	5,979,742,440	4,095,714	4,094,314		الأردن	Kilo	جبين طازج و معلب	4061010
	Syria	69,466,800	47,580	47,580		سوريا			
	United Arab Emirates	368,956,600	252,710	272,085		الامارات			
	Bahrain	1,728,194,700	1,183,695	1,110,695		البحرين			
	Saudi Arabia	7,864,904,660	5,386,921	5,418,013		السعودية			
	Kuwait	89,279,000	61,150	61,150		الكويت			
	Iran	58,655,431,440	40,163,003	39,977,799		ايران			
	China	870,891,460	596,501	626,501		الصين			
	Malaysia	91,191,600	62,460	62,000		ماليزيا			
	India	132,604,500	90,825	90,825		الهند			
	Others Asiain Countries	271,330,780	185,843	199,167		مناطق آسيوية اخرى			
	Egypt	2,840,561,400	1,945,590	1,944,090		مصر			
	Morocco	33,580,000	23,000	30,000		المغرب			
	United States of America	93,148,000	63,800	68,800		الولايات المتحدة الامريكية			
	European Union	95,802,280	65,618	71,618		الاتحاد الاوربي			
	Germany	95,808,120	65,622	63,180		المانيا			
Denmark	465,229,000	318,650	231,500		الدنمارك				
United Kingdom	26,280,000	18,000	18,000		المملكة المتحدة				
Netherlands	33,288,000	22,800	22,800		هولندا				

الاستيرادات السلعية (غير النفطية) حسب السلعة وبلد المنشأ لسنة 2022
Imports (non-oil) by commodity and origin country for the year 2022

Con. Table (10) - Follow

تابع جدول (10) - يتبع

Commodity	Country	القيمة بالدينار	القيمة بالدولار	الوزن (كغم)	الكمية	بلد المنشأ	الوحدة القياسية	وصف السلعة	HS
		Value(I.D)	Value(\$)	Weight(K.G)	Quantity		Unit		
	Austria	397,937,600	272,560	271,708		النمسا			
	Total	80,203,628,380	54,922,042	54,681,825		المجموع			
Processed cheese, not grated or powdered	Jordan	794,955,400	544,490	544,490		الأردن	Kilo	الجبن المعامل بالحرارة (غير المبثور)	4063000
	United Arab Emirates	27,740,000	19,000	19,000		الإمارات			
	Bahrain	380,154,800	260,380	220,380		البحرين			
	Saudi Arabia	3,005,264,000	2,058,400	2,058,400		السعودية			
	Kuwait	39,420,000	27,000	27,000		الكويت			
	Iran	3,681,027,920	2,521,252	2,521,252		إيران			
	Malaysia	108,682,400	74,440	74,440		ماليزيا			
	Others Asiain Countries	45,099,400	30,890	30,890		مناطق آسيوية اخرى			
	Egypt	389,674,000	266,900	266,900		مصر			
	United States of America	5,110,000	3,500	3,500		الولايات المتحدة الأمريكية			
	Germany	41,090,240	28,144	28,144		ألمانيا			
	Denmark	191,260,000	131,000	131,000		الدنمارك			
	Austria	29,200,000	20,000	20,000		النمسا			
	Total	8,738,678,160	5,985,396	5,945,396		المجموع			
Other	Others Asiain Countries	16,204,540	11,099	11,099		مناطق آسيوية اخرى	Kilo	غيرها جبن (بما في ذلك جبن اللبن المخثر).	4069090
	Total	16,204,540	11,099	11,099		المجموع			

الاستيرادات السلعية (غير النفطية) حسب السلعة وبلد المنشأ لسنة 2022

Imports (non-oil) by commodity and origin country for the year 2022

Con. Table (10) - Follow

تابع جدول (10) - يتبع

Commodity	Country	القيمة بالدينار	القيمة بالدولار	الوزن (كغم)	الكمية	بلد المنشأ	الوحدة القياسية	وصف السلعة	HS
		Value(I.D)	Value(\$)	Weight(K.G)	Quantity		Unit		
Birds' eggs, in shell for hatching	Jordan	768,544,000	526,400	518,845	22,303	الأردن	tooon box	بيض التفقيس (360 بيضة)	4070011
	Saudi Arabia	350,400,000	240,000	207,060	7,750	السعودية			
	Iran	1,840,856,000	1,260,400	806,870	45,450	ايران			
	Turkey	17,837,961,050	12,213,193	7,527,400	356,401	تركيا			
	China	2,454,272,000	1,680,600	1,106,060	58,199	الصين			
	South Africa	66,868,000	45,800	3,000	1,500	جنوب افريقيا			
	Portugal	2,020,970,000	1,382,000	862,579	38,875	البرتغال			
	Belgium	4,939,139,485	3,382,977	1,975,587	97,408	بلجيكا			
	Netherlands	6,026,059,300	4,126,206	2,562,822	120,488	هولندا			
	Bulgaria	3,972,618,282	2,719,632	1,654,324	73,405	بلغاريا			
	Poland	511,000,000	350,000	214,660	10,042	بولندا			
	Hungary	46,720,000	32,000	20,000	800	هنغاريا			
	Czech Republic	131,400,000	90,000	64,883	2,250	تشيكيا			
	Total		40,966,808,117	28,049,208	17,524,090	834,871	المجموع		
Natural honey.	United Arab Emirates	15,695,000	10,750	2,000		الامارات	Kilo	عسل طبيعي	4090000
	China	10,220,000	7,000	2,000		الصين			
	Total	25,915,000	17,750	4,000		المجموع			
	Total chapter	282,127,564,489	193,189,377	219,873,832	834,871	مجموع الباب			
Products of animal origin, not elsewhere specified or included.								منتجات أخرى من أصل حيواني غير مذكورة ولا داخلة في مكان آخر	5

الاستيرادات السلعية (غير النفطية) حسب السلعة وبلد المنشأ لسنة 2022
Imports (non-oil) by commodity and origin country for the year 2022

Con. Table (10) - Follow

تابع جدول (10) - يتبع

Commodity	Country	القيمة بالدينار	القيمة بالدولار	الوزن (كغم)	الكمية	بلد المنشأ	الوحدة القياسية	وصف السلعة	HS
		Value(I.D)	Value(\$)	Weight(K.G)	Quantity		Unit		
Natural sponge factory	Others Asiain Countries	2,555,000	1,750	1,100		مناطق آسيوية اخرى	Kilo	اسفنج طبيعي مصنع	5090020
	Total	2,555,000	1,750	1,100		المجموع			
	Total chapter	2,555,000	1,750	1,100		مجموع الباب			
Live trees and other plants; bulbs, roots and the like; cut flowers and ornamental foliage.								أشجار ونباتات أخرى حية ، بصيالات وبصلات وجذور وما شابهها، أزهار مقطوفة وأغصان مورقة للزينة	6
Seedlings of vegetables and seasonal flowers	Pakistan	11,680,000	8,000	16,000		باكستان	Kilo	شتلات الخضار والازهار الفصلية	6021000
	China	2,190,000	1,500	300		الصين			
	Others Asiain Countries	10,030,200	6,870	1,500		مناطق آسيوية اخرى			
	Egypt	39,420,000	27,000	60,000		مصر			
	Total	63,320,200	43,370	77,800		المجموع			
Palm tree seedling	Jordan	65,700,000	45,000	90,000		الأردن	Kilo	فسيلة النخل	6022010
	United Arab Emirates	5,110,000	3,500	7,000		الإمارات			
	United States of America	438,000	300	500		الولايات المتحدة الأمريكية			

الاستيرادات السلعية (غير النفطية) حسب السلعة وبلد المنشأ لسنة 2022
Imports (non-oil) by commodity and origin country for the year 2022

Con. Table (10) - Follow

تابع جدول (10) - يتبع

Commodity	Country	القيمة بالدينار	القيمة بالدولار	الوزن (كغم)	الكمية	بلد المنشأ	الوحدة القياسية	وصف السلعة	HS
		Value(I.D)	Value(\$)	Weight(K.G)	Quantity		Unit		
	France	6,132,000	4,200	4,200		فرنسا			
	Total	77,380,000	53,000	101,700		المجموع			
Other seedlings and shoots of palm, fruits, citrus fruits and olives	Jordan	124,070,800	84,980	171,200		الأردن	Kilo	غيرها من شتلات وفسائل النخيل والفواكه والحمضيات والزيتون	6022090
	Total	124,070,800	84,980	171,200		المجموع			
Ornamental seedlings with anvil	Syria	62,415,000	42,750	88,000		سوريا	Kilo	شتلات زينة مع السندانة	6023010
	United Arab Emirates	25,679,940	17,589	5,500		الإمارات			
	China	5,475,000	3,750	3,000		الصين			
	Egypt	24,455,000	16,750	33,500		مصر			
	Total	118,024,940	80,839	130,000		المجموع			
Ornamental seedlings without anvil	Syria	601,885,000	412,250	22,000		سوريا	Kilo	شتلات زينة بدون سندانة	6023020
	China	54,896,000	37,600	7,520		الصين			
	Total	656,781,000	449,850	29,520		المجموع			
Other living plants (including roots), liquids and grafts;	Iran	16,395,800	11,230	22,800		إيران	Kilo	غيرها من نباتات حية أخرى (بما فيها جذورها)، فسائل وطعوم؛ بياض الفطر	6023090
	China	8,760,000	6,000	12,000		الصين			
	Egypt	13,870,000	9,500	19,000		مصر			
	Total	39,025,800	26,730	53,800		المجموع			
	Total chapter	1,078,602,740	738,769	564,020		مجموع الباب			

الاستيرادات السلعية (غير النفطية) حسب السلعة وبلد المنشأ لسنة 2022

Imports (non-oil) by commodity and origin country for the year 2022

Con. Table (10) - Follow

تابع جدول (10) - يتبع

Commodity	Country	القيمة بالدينار	القيمة بالدولار	الوزن (كغم)	الكمية	بلد المنشأ	الوحدة القياسية	وصف السلعة	HS
		Value(I.D)	Value(\$)	Weight(K.G)	Quantity		Unit		
Edible vegetables and certain roots and tubers.								خضر ونباتات وجذور ودرنات , صالحة للاكل	7
Potato seeds	Egypt	13,140,000	9,000	22,824		مصر	Kilo	تقاوى البطاطا	7011010
	Germany	273,750,000	187,500	100,000		المانيا			
	France	150,380,000	103,000	9,000		فرنسا			
	Netherlands	1,258,082,000	861,700	2,020,400		هولندا			
	Total	1,695,352,000	1,161,200	2,152,224		المجموع			
Potato	Lebanon	20,075,000	13,750	55,000		لبنان	Kilo	بطاطا	7011020
	United Arab Emirates	14,673,000	10,050	40,200		الامارات			
	Iran	8,000,954,030	5,480,106	21,420,596		ايران			
	Pakistan	2,492,405,420	1,707,127	6,468,165		باكستان			
	China	8,760,000	6,000	20,000		الصين			
	Others Asiain Countries	66,795,000	45,750	183,000		مناطق آسيوية اخرى			
	Egypt	992,654,000	679,900	2,494,332		مصر			
	European Union	44,457,000	30,450	121,800		الاتحاد الاوربي			
	Total	11,640,773,450	7,973,133	30,803,093		المجموع			
Garlic Ajam	Jordan	593,344,000	406,400	1,393,526		الأردن	Kilo	طماطة	7020000
	Syria	1,613,234,300	1,104,955	4,004,600		سوريا			
	Lebanon	105,120,000	72,000	288,000		لبنان			
	Saudi Arabia	32,850,000	22,500	45,000		السعودية			
	Kuwait	24,820,000	17,000	62,000		الكويت			
	Iran	34,951,149,762	23,937,848	78,983,139		ايران			

الاستيرادات السلعية (غير النفطية) حسب السلعة وبلد المنشأ لسنة 2022
Imports (non-oil) by commodity and origin country for the year 2022

Con. Table (10) - Follow

تابع جدول (10) - يتبع

Commodity	Country	القيمة بالدينار	القيمة بالدولار	الوزن (كغم)	الكمية	بلد المنشأ	الوحدة القياسية	وصف السلعة	HS
		Value(I.D)	Value(\$)	Weight(K.G)	Quantity		Unit		
	Turkey	9,022,800	6,180	24,720		تركيا			
	China	26,563,240	18,194	72,776		الصين			
	Libyan Arab Jamahiriya	3,584,300	2,455	9,820		ليبيا			
	Egypt	240,754,000	164,900	579,600		مصر			
	European Union	9,052,000	6,200	20,666		الاتحاد الاوربي			
	Ireland	5,000,500	3,425	13,700		ايرلندا			
	Russian Federation	4,131,800	2,830	11,320		روسيا الاتحادية			
	Total	37,618,626,702	25,764,887	85,508,867		المجموع			
Onions for food (green or dry rind)	Iran	11,945,521,020	8,181,157	31,462,030		ايران	Kilo	بصل أخضر	7031011
	China	5,840,000	4,000	16,000		الصين			
	India	14,965,000	10,250	41,000		الهند			
	Egypt	520,818,500	356,725	1,420,100		مصر			
	South Africa	8,906,000	6,100	24,400		جنوب افريقيا			
	Total	12,496,050,520	8,558,232	32,963,530		المجموع			
Garlic	Jordan	40,953,000	28,050	112,200		الأردن	Kilo	ثوم	7032000
	Syria	39,785,000	27,250	101,000		سوريا			
	Iran	414,275,728	283,498	866,302		ايران			
	China	531,878,000	364,300	1,209,724		الصين			
	India	61,612,000	42,200	100,300		الهند			
	Others Asiain Countries	138,992,000	95,200	380,800		مناطق آسيوية اخرى			
	Egypt	265,457,200	181,820	626,567		مصر			

الاستيرادات السلعية (غير النفطية) حسب السلعة وبلد المنشأ لسنة 2022
Imports (non-oil) by commodity and origin country for the year 2022

Con. Table (10) - Follow

تابع جدول (10) - يتبع

Commodity	Country	القيمة بالدينار	القيمة بالدولار	الوزن (كغم)	الكمية	بلد المنشأ	الوحدة القياسية	وصف السلعة	HS
		Value(I.D)	Value(\$)	Weight(K.G)	Quantity		Unit		
	South Africa	21,900,000	15,000	53,600		جنوب افريقيا			
	United States of America	7,008,000	4,800	16,000		الولايات المتحدة الامريكية			
	Total	1,521,860,928	1,042,118	3,466,493		المجموع			
Leeks and other alliaceous vegetables	Iran	10,723,700	7,345	22,785		ايران	Kilo	ثوم اخضر	7039000
	Total	10,723,700	7,345	22,785		المجموع			
Cauliflowers and broccoli	Iran	3,681,395,355	2,521,141	9,575,975		ايران	Kilo	قرنابيط و ملفوف	7041000
	Total	3,681,395,355	2,521,141	9,575,975		المجموع			
Brookie	Iran	449,485,560	307,791	1,188,725		ايران	Kilo	بروكلي	7041010
	Total	449,485,560	307,791	1,188,725		المجموع			
Cabbage lettuce (head lettuce)	Iran	7,961,926,935	5,452,382	20,549,084		ايران	Kilo	خس	7051100
	China	538,375,000	368,750	1,331,250		الصين			
	India	281,050,000	192,500	595,000		الهند			
	European Union	54,750,000	37,500	112,000		الاتحاد الاوربي			
	Total	8,836,101,935	6,051,132	22,587,334		المجموع			
Carrots and turnips	Jordan	46,720,000	32,000	34,000		الأردن	Kilo	جزر و فجل	7061000
	Iran	1,153,504,850	789,886	2,678,649		ايران			
	Total	1,200,224,850	821,886	2,712,649		المجموع			
Green Option	Jordan	111,690,000	76,500	306,000		الأردن	Kilo	خيار اخضر	7070010
	Syria	157,001,100	107,535	430,140		سوريا			
	Iran	9,498,601,910	6,505,697	23,281,979		ايران			
	China	47,231,000	32,350	107,833		الصين			

الاستيرادات السلعية (غير النفطية) حسب السلعة وبلد المنشأ لسنة 2022
Imports (non-oil) by commodity and origin country for the year 2022

Con. Table (10) - Follow

تابع جدول (10) - يتبع

Commodity	Country	القيمة بالدينار	القيمة بالدولار	الوزن (كغم)	الكمية	بلد المنشأ	الوحدة القياسية	وصف السلعة	HS
		Value(I.D)	Value(\$)	Weight(K.G)	Quantity		Unit		
	Others Asiain Countries	48,545,000	33,250	133,000		مناطق آسيوية اخرى			
	Egypt	7,300,000	5,000	20,000		مصر			
	Total	9,870,369,010	6,760,332	24,278,952		المجموع			
Beans (Vigna spp., Phaseolus spp.)	Iran	597,667,940	409,120	1,332,080		ايران	Kilo	لوبيا و فاصوليا اخضر	7082000
	Total	597,667,940	409,120	1,332,080		المجموع			
Uncooked, steamed or boiled vegetables, frozen.	Iran	2,225,820,500	1,524,455	4,812,195		ايران	Kilo	بادنجان	7083000
	Total	2,225,820,500	1,524,455	4,812,195		المجموع			
Beans	Iran	88,570,940	60,586	103,980		ايران	Kilo	باقلاء اخضر	7089010
	Egypt	312,586,000	214,100	473,840		مصر			
	Total	401,156,940	274,686	577,820		المجموع			
Other	Iran	5,095,400	3,490	13,960		ايران	Kilo	غيرها من بقول قرنية مفصصة أو غير مفصصة، طازجة أو مبردة	7089090
	Total	5,095,400	3,490	13,960		المجموع			
Mushrooms of the genus Agaricus	Iran	208,383,500	142,725	519,758		ايران	Kilo	فطر طازج أو مبردة	7095100
	China	31,682,000	21,700	86,800		الصين			
	Total	240,065,500	164,425	606,558		المجموع			
Fruits of the genus Capsicum or of the genus Pimenta	Iran	1,670,850,560	1,144,214	4,336,120		ايران	Kilo	فلفل طازجة أو مبردة للاكل	7096000

الاستيرادات السلعية (غير النفطية) حسب السلعة وبلد المنشأ لسنة 2022
Imports (non-oil) by commodity and origin country for the year 2022

Con. Table (10) - Follow

تابع جدول (10) - يتبع

Commodity	Country	القيمة بالدينار	القيمة بالدولار	الوزن (كغم)	الكمية	بلد المنشأ	الوحدة القياسية	وصف السلعة	HS
		Value(I.D)	Value(\$)	Weight(K.G)	Quantity		Unit		
	China	14,600,000	10,000	10,000		الصين			
	Total	1,685,450,560	1,154,214	4,346,120		المجموع			
Pumpkins fresh or chilled..	Iran	164,054,360	112,366	436,600		ايران	Kilo	شجر قرع طازجة أو مبردة	7099010
	Total	164,054,360	112,366	436,600		المجموع			
Marrow fresh or chilled..	Iran	900,241,840	616,605	2,456,660		ايران	Kilo	شجر عادي	7099020
	Total	900,241,840	616,605	2,456,660		المجموع			
Okra: fresh or chilled..	Jordan	753,479,720	516,082	516,082		الأردن	Kilo	باميا طازجة أو مبردة	7099040
	Saudi Arabia	437,418,920	299,602	299,602		السعودية			
	Iran	121,834,080	83,448	83,448		ايران			
	China	1,093,253,280	748,743	748,743		الصين			
	Egypt	131,108,000	89,800	89,800		مصر			
	Canada	89,352,000	61,200	61,200		كندا			
	Ecuador	10,950,000	7,500	7,500		الاكوادور			
	Total	2,637,396,000	1,806,375	1,806,375		المجموع			
All vegetables are fresh	Syria	54,750,000	37,500	150,000		سوريا	Kilo	جميع الخضروات طازجة	7099070
	Kuwait	32,115,620	21,997	73,323		الكويت			
	Iran	15,461,063,398	10,588,691	40,371,628		ايران			
	China	121,764,000	83,400	278,526		الصين			
	Japan	16,936,000	11,600	68,472		اليابان			
	Others Asiain Countries	75,276,140	51,559	147,437		مناطق آسيوية اخرى			
	Egypt	112,420,000	77,000	253,125		مصر			

الاستيرادات السلعية (غير النفطية) حسب السلعة وبلد المنشأ لسنة 2022
Imports (non-oil) by commodity and origin country for the year 2022

Con. Table (10) - Follow

تابع جدول (10) - يتبع

Commodity	Country	القيمة بالدينار	القيمة بالدولار	الوزن (كغم)	الكمية	بلد المنشأ	الوحدة القياسية	وصف السلعة	HS
		Value(I.D)	Value(\$)	Weight(K.G)	Quantity		Unit		
	United States of America	10,015,600	6,860	24,946		الولايات المتحدة الأمريكية			
	Mexico	4,380,000	3,000	10,000		المكسيك			
	European Union	12,556,000	8,600	29,471		الاتحاد الاوربي			
	Germany	18,566,820	12,717	50,868		المانيا			
	Total	15,919,843,578	10,902,924	41,457,796		المجموع			
Other vegetables fresh or chilled..	Iran	403,782,710	276,564	1,105,710		ايران	Kilo	غيرها من خضر آخر، طازجة أو مبردة	7099090
	Others Asiain Countries	18,797,500	12,875	6,500		مناطق آسيوية اخرى			
	Total	422,580,210	289,439	1,112,210		المجموع			
Dried vegetables	Jordan	1,343,338,700	920,095	920,095		الأردن	Kilo	بطاطس مجمدة	7101000
	Saudi Arabia	1,447,446,920	991,402	991,402		السعودية			
	Kuwait	87,600,000	60,000	60,000		الكويت			
	Iran	3,708,078,280	2,539,663	2,541,163		ايران			
	Pakistan	7,446,000	5,100	5,100		باكستان			
	Turkey	86,687,500	59,375	59,375		تركيا			
	China	5,193,719,450	3,557,128	3,557,128		الصين			
	South Korea	140,379,000	96,150	96,150		كوريا الجنوبية			
	India	204,316,780	139,943	139,943		الهند			
	Egypt	151,694,000	103,900	103,900		مصر			
	European Union	70,080,000	48,000	48,000		الاتحاد الاوربي			

الاستيرادات السلعية (غير النفطية) حسب السلعة وبلد المنشأ لسنة 2022
Imports (non-oil) by commodity and origin country for the year 2022

Con. Table (10) - Follow

تابع جدول (10) - يتبع

Commodity	Country	القيمة بالدينار	القيمة بالدولار	الوزن (كغم)	الكمية	بلد المنشأ	الوحدة القياسية	وصف السلعة	HS
		Value(I.D)	Value(\$)	Weight(K.G)	Quantity		Unit		
	Total	12,440,786,630	8,520,756	8,522,256		المجموع			
Beans and beans for sowing	Jordan	914,637,440	626,464	626,464		الأردن	Kilo	بازلاء مجمدة	7102100
	Saudi Arabia	36,500,000	25,000	25,000		السعودية			
	Iran	105,068,900	71,965	71,965		ايران			
	China	798,643,360	547,016	547,016		الصين			
	Egypt	119,282,000	81,700	81,700		مصر			
	Total	1,974,131,700	1,352,145	1,352,145		المجموع			
Fresh peaches	Jordan	207,831,000	142,350	142,350		الأردن	Kilo	لوبيا و فاصوليا مجمدة	7102200
	Yemen	50,808,000	34,800	34,800		اليمن			
	Saudi Arabia	121,632,600	83,310	83,310		السعودية			
	Iran	58,277,360	39,916	39,916		ايران			
	China	1,484,967,460	1,017,101	1,017,101		الصين			
	Egypt	46,866,000	32,100	32,100		مصر			
	Netherlands	9,490,000	6,500	6,500		هولندا			
	Total	1,979,872,420	1,356,077	1,356,077		المجموع			
Fresh Peach	Egypt	277,400,000	190,000	55,000		مصر	Kilo	غيرها من خضر غير مطبوخة أو مطبوخة بالبخار أو مسلوقة بالماء، مجمدة:	7102900
	Total	277,400,000	190,000	55,000		المجموع			
Sweet corn	Jordan	834,390,000	571,500	571,500		الأردن	Kilo	ذره صفراء حلوة مجمدة	7104000
	United Arab Emirates	5,110,000	3,500	3,000		الامارات			
	Saudi Arabia	356,539,300	244,205	244,205		السعودية			
	Kuwait	143,226,000	98,100	98,100		الكويت			
	Iran	131,655,500	90,175	90,175		ايران			

الاستيرادات السلعية (غير النفطية) حسب السلعة وبلد المنشأ لسنة 2022
Imports (non-oil) by commodity and origin country for the year 2022

Con. Table (10) - Follow

تابع جدول (10) - يتبع

Commodity	Country	القيمة بالدينار	القيمة بالدولار	الوزن (كغم)	الكمية	بلد المنشأ	الوحدة القياسية	وصف السلعة	HS
		Value(I.D)	Value(\$)	Weight(K.G)	Quantity		Unit		
	Thailand	7,300,000	5,000	10,000		تايلند			
	China	2,569,114,980	1,759,483	1,775,683		الصين			
	Egypt	57,743,000	39,550	39,550		مصر			
	United States of America	6,132,000	4,200	21,000		الولايات المتحدة الأمريكية			
	European Union	52,742,500	36,125	36,125		الاتحاد الاوربي			
	Total	4,163,953,280	2,851,838	2,889,338		المجموع			
Other vegetables	Syria	17,521,460	12,001	12,001		سوريا	Kilo	خضرا اخر (غير مطبوخة (بالبخار او مسلوقة في الماء مجمدة	7108000
	Egypt	263,092,000	180,200	179,400		مصر			
	Total	280,613,460	192,201	191,401		المجموع			
Mixtures of vegetables	Saudi Arabia	9,490,000	6,500	26,000		السعودية	Kilo	خليط خضرا (غير مطبوخة (بالبخار او مسلوقة في الماء مجمدة	7109000
	Egypt	29,886,200	20,470	15,800		مصر			
	Total	39,376,200	26,970	41,800		المجموع			
Other vegetables; mixtures of vegetables	Syria	95,016,800	65,080	260,320		سوريا	Kilo	جميع الخضروات محفوظة بماء و ملح غير صالحة للأكل	7119000
	Saudi Arabia	55,056,600	37,710	150,840		السعودية			
	Iran	5,799,680,910	3,970,339	16,649,076		ايران			
	Others Asiain Countries	57,852,500	39,625	158,500		مناطق آسيوية اخرى			

الاستيرادات السلعية (غير النفطية) حسب السلعة وبلد المنشأ لسنة 2022
Imports (non-oil) by commodity and origin country for the year 2022

Con. Table (10) - Follow

تابع جدول (10) - يتبع

Commodity	Country	القيمة بالدينار	القيمة بالدولار	الوزن (كغم)	الكمية	بلد المنشأ	الوحدة القياسية	وصف السلعة	HS
		Value(I.D)	Value(\$)	Weight(K.G)	Quantity		Unit		
	European Union	16,790,000	11,500	46,000		الاتحاد الاوربي			
	Total	6,024,396,810	4,124,254	17,264,736		المجموع			
Onions	Iran	42,389,070,010	29,025,632	116,172,280		ايران	Kilo	بصل جاف للأكل	7122000
	China	26,353,000	18,050	73,208		الصين			
	India	22,776,000	15,600	58,400		الهند			
	Others Asiain Countries	91,943,500	62,975	261,558		مناطق آسيوية اخرى			
	Egypt	1,998,125,340	1,368,579	5,568,060		مصر			
	South Africa	19,637,000	13,450	53,800		جنوب افريقيا			
	European Union	15,147,500	10,375	41,500		الاتحاد الاوربي			
	Total	44,563,052,350	30,514,661	122,228,806		المجموع			
Chickpeas (garbanzos)	Jordan	84,096,000	57,600	57,600		الأردن	Kilo	حم ٢ مجفف	7132000
	Iran	60,087,760	41,156	90,040		ايران			
	China	71,540,000	49,000	49,000		الصين			
	India	236,048,420	161,677	169,938		الهند			
	Others Asiain Countries	220,962,240	151,344	147,000		مناطق آسيوية اخرى			
	Mexico	135,780,000	93,000	75,000		المكسيك			
	Total	808,514,420	553,777	588,578		المجموع			
Fresh peaches Fresh Peach Fresh pears	Jordan	10,950,000	7,500	25,000		الأردن	Kilo	لوبيا و فاصوليا مجففة	7133320

الاستيرادات السلعية (غير النفطية) حسب السلعة وبلد المنشأ لسنة 2022
Imports (non-oil) by commodity and origin country for the year 2022

Con. Table (10) - Follow

تابع جدول (10) - يتبع

Commodity	Country	القيمة بالدينار	القيمة بالدولار	الوزن (كغم)	الكمية	بلد المنشأ	الوحدة القياسية	وصف السلعة	HS
		Value(I.D)	Value(\$)	Weight(K.G)	Quantity		Unit		
	United Arab Emirates	144,045,060	98,661	55,000		الامارات			
	Iran	118,825,510	81,179	265,739		ايران			
	Others Asiain Countries	21,024,000	14,400	15,000		مناطق آسيوية اخرى			
	Egypt	117,530,000	80,500	50,000		مصر			
	South Africa	94,257,600	64,560	56,000		جنوب افريقيا			
	Madagascar	164,169,700	112,445	119,612		مدغشقر			
	Total	670,801,870	459,245	586,351		المجموع			
Lentils	United Arab Emirates	726,988,500	494,550	741,825		الامارات	Kilo	عدس	7134000
	China	998,841,000	679,800	1,019,700		الصين			
	Canada	500,634,000	342,900	351,600		كندا			
	Total	2,226,463,500	1,517,250	2,113,125		المجموع			
Mung	Iran	36,156,900	24,765	81,670		ايران	Kilo	ماش	7139010
	Total	36,156,900	24,765	81,670		المجموع			
Other	Egypt	43,800,000	30,000	21,000		مصر	Kilo	غيرها من بقول قرنية يابسة مقشورة ، وإن كانت منزوعة الماء او مفلوقة أو مفصصة او مكسرة	7139090
	Total	43,800,000	30,000	21,000		المجموع			
	Total chapter	189,749,656,378	129,941,235	431,511,284		مجموع الباب			
Edible fruit and nuts; peel of citrus fruit or melons.								فواكه وثمار صالحة للأكل ؛ قشور حمضيات وقشور بطيخ أو شمام	8

الاستيرادات السلعية (غير النفطية) حسب السلعة وبلد المنشأ لسنة 2022
Imports (non-oil) by commodity and origin country for the year 2022

Con. Table (10) - Follow

تابع جدول (10) - يتبع

Commodity	Country	القيمة بالدينار	القيمة بالدولار	الوزن (كغم)	الكمية	بلد المنشأ	الوحدة القياسية	وصف السلعة	HS
		Value(I.D)	Value(\$)	Weight(K.G)	Quantity		Unit		
Desiccated	Others Asiain Countries	10,220,000	7,000	4,500		مناطق آسيوية اخرى	Kilo	جوز هند يابس بقشر	8011100
	Total	10,220,000	7,000	4,500		المجموع			
Other	China	112,785,000	77,250	77,250		الصين	Kilo	جوز هند مبروش	8011900
	Sri Lanka	157,715,040	108,024	70,500		سريلانكا			
	India	179,850,100	123,185	64,810		الهند			
	Others Asiain Countries	36,135,000	24,750	15,000		مناطق آسيوية اخرى			
	Total	486,485,140	333,209	227,560		المجموع			
In shell	China	40,953,000	28,050	16,400		الصين	Kilo	جوز البرازيل طازجة او جافة بقشرة	8012100
	India	59,130,000	40,500	25,000		الهند			
	Others Asiain Countries	28,908,000	19,800	17,200		مناطق آسيوية اخرى			
	Total	128,991,000	88,350	58,600		المجموع			
Shelled	India	13,140,000	9,000	7,500		الهند	Kilo	جوز البرازيل طازجة او جافة مقشر	8012200
	Others Asiain Countries	6,570,000	4,500	4,000		مناطق آسيوية اخرى			
	Total	19,710,000	13,500	11,500		المجموع			
In shell	China	158,074,200	108,270	90,396		الصين	Kilo	جوز الكازو (لوز هندي) طازج او جاف بقشره	8013100
	India	86,286,000	59,100	27,000		الهند			

الاستيرادات السلعية (غير النفطية) حسب السلعة وبلد المنشأ لسنة 2022
Imports (non-oil) by commodity and origin country for the year 2022

Con. Table (10) - Follow

تابع جدول (10) - يتبع

Commodity	Country	القيمة بالدينار	القيمة بالدولار	الوزن (كغم)	الكمية	بلد المنشأ	الوحدة القياسية	وصف السلعة	HS
		Value(I.D)	Value(\$)	Weight(K.G)	Quantity		Unit		
	Viet Nam	67,598,000	46,300	33,000		فيتنام			
	Others Asiain Countries	150,299,700	102,945	50,500		مناطق آسيوية اخرى			
	European Union	23,360,000	16,000	6,000		الاتحاد الاوربي			
	Total	485,617,900	332,615	206,896		المجموع			
Shelled	Saudi Arabia	30,309,600	20,760	4,152		السعودية	Kilo	جوز الكازو (لوز هندي) طازج او جاف مقشر	8013200
	India	228,868,140	156,759	92,399		الهند			
	Viet Nam	578,107,440	395,964	149,447		فيتنام			
	Others Asiain Countries	342,924,800	234,880	194,340		مناطق آسيوية اخرى			
	European Union	16,352,000	11,200	5,600		الاتحاد الاوربي			
	Total	1,196,561,980	819,563	445,938		المجموع			
In shell	China	18,688,000	12,800	12,500		الصين	Kilo	لوز طازج بقشر	8021100
	United States of America	18,542,000	12,700	5,000		الولايات المتحدة الامريكية			
	Total	37,230,000	25,500	17,500		المجموع			
Shelled	India	16,352,000	11,200	4,000		الهند	Kilo	لوز بدون قشر	8021200
	United States of America	131,582,500	90,125	42,000		الولايات المتحدة الامريكية			

الاستيرادات السلعية (غير النفطية) حسب السلعة وبلد المنشأ لسنة 2022
Imports (non-oil) by commodity and origin country for the year 2022

Con. Table (10) - Follow

تابع جدول (10) - يتبع

Commodity	Country	القيمة بالدينار	القيمة بالدولار	الوزن (كغم)	الكمية	بلد المنشأ	الوحدة القياسية	وصف السلعة	HS
		Value(I.D)	Value(\$)	Weight(K.G)	Quantity		Unit		
	European Union	8,176,000	5,600	5,000		الاتحاد الاوربي			
	Brazil	9,198,000	6,300	2,000		البرازيل			
	Spain	16,352,000	11,200	5,000		اسبانيا			
	Total	181,660,500	124,425	58,000		المجموع			
In shell	Indonesia	6,570,000	4,500	2,250		اندونيسيا	Kilo	جوز بقشر	8023100
	China	254,927,680	174,608	141,308		الصين			
	Philippines	53,436,000	36,600	32,000		فلبين			
	Sri Lanka	180,127,500	123,375	165,850		سريلانكا			
	India	96,944,000	66,400	116,600		الهند			
	Viet Nam	9,855,000	6,750	7,000		فيتنام			
	Others Asiain Countries	82,344,000	56,400	92,880		مناطق آسيوية اخرى			
	European Union	23,652,000	16,200	8,100		الاتحاد الاوربي			
	Total	707,856,180	484,833	565,988		المجموع			
Shelled	Iran	14,637,960	10,026	22,280		ايران	Kilo	جوز بدون قشر (لب)	8023200
	China	271,047,540	185,649	97,740		الصين			
	Sri Lanka	33,793,160	23,146	27,200		سريلانكا			
	India	58,359,120	39,972	15,709		الهند			
	Others Asiain Countries	17,082,000	11,700	17,400		مناطق آسيوية اخرى			
	European Union	16,644,000	11,400	5,000		الاتحاد الاوربي			

الاستيرادات السلعية (غير النفطية) حسب السلعة وبلد المنشأ لسنة 2022
Imports (non-oil) by commodity and origin country for the year 2022

Con. Table (10) - Follow

تابع جدول (10) - يتبع

Commodity	Country	القيمة بالدينار	القيمة بالدولار	الوزن (كغم)	الكمية	بلد المنشأ	الوحدة القياسية	وصف السلعة	HS
		Value(I.D)	Value(\$)	Weight(K.G)	Quantity		Unit		
	Czech Republic	6,570,000	4,500	20,000		تشيكيا			
	Total	418,133,780	286,393	205,329		المجموع			
Chestnuts (Castanea spp.) fresh or dried, whether or not shelled.	China	39,347,000	26,950	230,500		الصين	Kilo	كستناء (كستانا)	8024000
	Total	39,347,000	26,950	230,500		المجموع			
Pistachios, in shells fresh or dried,.	Jordan	10,512,000	7,200	13,200		الأردن	Kilo	فستق بقشر اضافة كلمة (خام) و طازجة	8025010
	Saudi Arabia	34,164,000	23,400	15,600		السعودية			
	Iran	214,298,800	146,780	312,438		ايران			
	Others Asiain Countries	9,855,000	6,750	6,750		مناطق آسيوية اخرى			
	United States of America	136,948,000	93,800	140,000		الولايات المتحدة الامريكية			
	Brazil	292,843,880	200,578	63,007		البرازيل			
	Total	698,621,680	478,508	550,995		المجموع			
Pistachios, shelled fresh or dried,.	Iran	18,474,840	12,654	25,800		ايران	Kilo	فستق بدون قشر اضافة كلمة (خام) و طازجة	8025020
	Total	18,474,840	12,654	25,800		المجموع			
Bananas, including plantains, fresh or dried..	Saudi Arabia	6,570,000	4,500	15,000		السعودية	Kilo	موز طازج او مجفف	8030000
	Iran	222,066,000	152,100	467,800		ايران			

الاستيرادات السلعية (غير النفطية) حسب السلعة وبلد المنشأ لسنة 2022
Imports (non-oil) by commodity and origin country for the year 2022

Con. Table (10) - Follow

تابع جدول (10) - يتبع

Commodity	Country	القيمة بالدينار	القيمة بالدولار	الوزن (كغم)	الكمية	بلد المنشأ	الوحدة القياسية	وصف السلعة	HS
		Value(I.D)	Value(\$)	Weight(K.G)	Quantity		Unit		
	Pakistan	13,140,000	9,000	22,000		باكستان			
	China	5,044,402,200	3,455,070	11,215,861		الصين			
	Philippines	884,614,000	605,900	1,845,766		فلبين			
	India	4,085,445,000	2,798,250	13,421,944		الهند			
	Others Asiain Countries	2,940,732,000	2,014,200	6,714,000		مناطق آسيوية اخرى			
	Egypt	6,570,000	4,500	15,000		مصر			
	South Africa	1,768,206,000	1,211,100	2,832,600		جنوب افريقيا			
	Kenya	98,988,000	67,800	203,400		كينيا			
	Canada	148,920,000	102,000	340,000		كندا			
	Ecuador	9,145,002,000	6,263,700	14,053,930		الاكوادور			
	Total	24,364,655,200	16,688,120	51,147,301		المجموع			
Dried and Pressed Dates.	Saudi Arabia	7,275,180	4,983	4,983		السعودية	Kilo	تمر معلب (مكنوز)	8041030
	Iran	82,233,040	56,324	209,257		ايران			
	Total	89,508,220	61,307	214,240		المجموع			
Fresh	Egypt	22,995,000	15,750	52,500		مصر	Kilo	تين طازج	8042010
	Total	22,995,000	15,750	52,500		المجموع			
Pineapples	China	8,760,000	6,000	20,000		الصين	Kilo	أناناس	8043000
	Philippines	61,320,000	42,000	140,000		فلبين			
	India	311,856,000	213,600	711,929		الهند			
	Egypt	790,590,000	541,500	1,786,031		مصر			
	South Africa	8,760,000	6,000	20,000		جنوب افريقيا			
	Total	1,181,286,000	809,100	2,677,960		المجموع			
Avocados	Syria	43,435,000	29,750	57,200		سوريا	Kilo	أفوكادو (كمثري أمريكي) طازجة او مجففة	8044000

الاستيرادات السلعية (غير النفطية) حسب السلعة وبلد المنشأ لسنة 2022
Imports (non-oil) by commodity and origin country for the year 2022

Con. Table (10) - Follow

تابع جدول (10) - يتبع

Commodity	Country	القيمة بالدينار	القيمة بالدولار	الوزن (كغم)	الكمية	بلد المنشأ	الوحدة القياسية	وصف السلعة	HS
		Value(I.D)	Value(\$)	Weight(K.G)	Quantity		Unit		
	Lebanon	90,666,000	62,100	124,200		لبنان			
	Iran	330,340,800	224,820	712,220		ايران			
	Total	464,441,800	316,670	893,620		المجموع			
Mangoes	Yemen	180,042,820	123,317	411,000		اليمن	Kilo	مانجو طازجة او مجففة	8045020
	Saudi Arabia	54,609,840	37,404	124,680		السعودية			
	Iran	32,455,800	22,230	74,000		ايران			
	China	34,514,400	23,640	54,300		الصين			
	India	9,490,000	6,500	21,000		الهند			
	Egypt	1,167,567,840	799,704	2,657,830		مصر			
	South Africa	22,776,000	15,600	52,000		جنوب افريقيا			
	Kenya	8,760,000	6,000	57,230		كينيا			
	Total	1,510,216,700	1,034,395	3,452,040		المجموع			
Oranges	Jordan	74,460,000	51,000	170,000		الأردن	Kilo	برتقال	8051000
	Syria	833,112,500	570,625	1,793,383		سوريا			
	Lebanon	1,670,400,600	1,144,110	3,701,950		لبنان			
	Saudi Arabia	21,286,800	14,580	48,600		السعودية			
	Iran	16,423,676,520	11,242,630	35,998,980		ايران			
	Pakistan	8,760,000	6,000	20,000		باكستان			
	China	10,526,433,560	7,209,886	23,209,666		الصين			
	Japan	354,724,520	242,962	570,314		اليابان			
	South Korea	56,940,000	39,000	126,000		كوريا الجنوبية			
	Malaysia	10,354,680	7,044	23,480		ماليزيا			
	India	966,082,000	661,700	2,172,199		الهند			
	Others Asiain Countries	1,868,508,000	1,279,800	4,125,825		مناطق آسيوية اخرى			

الاستيرادات السلعية (غير النفطية) حسب السلعة وبلد المنشأ لسنة 2022

Imports (non-oil) by commodity and origin country for the year 2022

Con. Table (10) - Follow

تابع جدول (10) - يتبع

Commodity	Country	القيمة بالدينار	القيمة بالدولار	الوزن (كغم)	الكمية	بلد المنشأ	الوحدة القياسية	وصف السلعة	HS
		Value(I.D)	Value(\$)	Weight(K.G)	Quantity		Unit		
	Egypt	15,040,492,220	10,301,707	33,445,945		مصر			
	South Africa	2,570,184,000	1,760,400	4,011,496		جنوب افريقيا			
	United States of America	88,476,000	60,600	220,224		الولايات المتحدة الامريكية			
	Germany	141,669,640	97,034	214,594		المانيا			
	Total	50,655,561,040	34,689,078	109,852,656		المجموع			
Mandarins (including tangerines and satsumas); clementines, wilkings and similar citrus hybrids fresh or dried..	Jordan	25,842,000	17,700	59,000		الأردن	Kilo	لالنكي	8052000
	Syria	398,142,000	272,700	909,000		سوريا			
	Lebanon	17,958,000	12,300	41,000		لبنان			
	Iran	4,087,898,080	2,799,523	8,626,314		ايران			
	Pakistan	3,981,779,580	2,716,368	8,685,550		باكستان			
	China	1,664,084,640	1,139,784	3,797,275		الصين			
	India	312,294,000	213,900	722,983		الهند			
	Others Asiain Countries	186,982,200	128,070	442,360		مناطق آسيوية اخرى			
	Egypt	6,269,634,200	4,294,270	14,114,756		مصر			
	South Africa	467,346,000	320,100	1,054,500		جنوب افريقيا			
	Total	17,411,960,700	11,914,715	38,452,738		المجموع			
Grapefruit and pomelos	Iran	14,404,360	9,866	9,750		ايران	Kilo	كريب فروت	8054000

الاستيرادات السلعية (غير النفطية) حسب السلعة وبلد المنشأ لسنة 2022
Imports (non-oil) by commodity and origin country for the year 2022

Con. Table (10) - Follow

تابع جدول (10) - يتبع

Commodity	Country	القيمة بالدينار	القيمة بالدولار	الوزن (كغم)	الكمية	بلد المنشأ	الوحدة القياسية	وصف السلعة	HS
		Value(I.D)	Value(\$)	Weight(K.G)	Quantity		Unit		
	South Africa	6,570,000	4,500	26,000		جنوب افريقيا			
	Total	20,974,360	14,366	35,750		المجموع			
Fresh	Syria	529,104,000	362,400	1,152,000		سوريا	Kilo	ليمون حامض	8055010
	Lebanon	13,140,000	9,000	27,692		لبنان			
	Yemen	2,920,000	2,000	8,000		اليمن			
	Saudi Arabia	9,222,820	6,317	18,951		السعودية			
	Iran	1,323,236,592	906,126	2,806,505		ايران			
	Pakistan	88,038,000	60,300	200,980		باكستان			
	China	1,530,109,200	1,048,020	3,837,656		الصين			
	India	438,876,000	300,600	1,030,634		الهند			
	Others Asiain Countries	87,016,000	59,600	85,000		مناطق آسيوية اخرى			
	Somalia	82,986,400	56,840	174,892		الصومال			
	Egypt	939,729,000	643,650	2,045,903		مصر			
	South Africa	3,415,410,120	2,339,322	7,242,223		جنوب افريقيا			
	Total	8,459,788,132	5,794,175	18,630,436		المجموع			
Dried	Jordan	42,048,000	28,800	20,000		الأردن	Kilo	ليمون بصرة (نومي بصرة)	8055020
	Oman	166,440,000	114,000	40,000		سلطنة عمان			
	China	190,188,360	130,266	169,992		الصين			
	India	15,184,000	10,400	21,000		الهند			
	Others Asiain Countries	125,002,280	85,618	314,640		مناطق آسيوية اخرى			
	Sudan	5,840,000	4,000	8,000		السودان			
	Somalia	653,335,400	447,490	353,430		الصومال			
	Egypt	9,198,000	6,300	18,000		مصر			

الاستيرادات السلعية (غير النفطية) حسب السلعة وبلد المنشأ لسنة 2022
Imports (non-oil) by commodity and origin country for the year 2022

Con. Table (10) - Follow

تابع جدول (10) - يتبع

Commodity	Country	القيمة بالدينار	القيمة بالدولار	الوزن (كغم)	الكمية	بلد المنشأ	الوحدة القياسية	وصف السلعة	HS
		Value(I.D)	Value(\$)	Weight(K.G)	Quantity		Unit		
	South Africa	127,687,220	87,457	93,543		جنوب افريقيا			
	Total	1,334,923,260	914,331	1,038,605		المجموع			
Other	Syria	17,520,000	12,000	40,000		سوريا	Kilo	غيرها من حمضيات طازجة أو جافة اخرى	8059000
	Iran	100,934,610	68,663	236,192		ايران			
	China	13,140,000	9,000	30,000		الصين			
	South Africa	43,800,000	30,000	100,000		جنوب افريقيا			
	Total	175,394,610	119,663	406,192		المجموع			
Fresh	Jordan	41,683,000	28,550	92,157		الأردن	Kilo	عنب طازج	8061000
	Syria	5,304,840,300	3,625,555	12,052,783		سوريا			
	Lebanon	711,910,600	487,610	1,481,533		لبنان			
	Iran	4,614,190,860	3,160,344	10,459,479		ايران			
	Turkey	1,141,248,420	781,677	2,605,590		تركيا			
	China	17,520,000	12,000	40,000		الصين			
	India	32,412,000	22,200	70,000		الهند			
	Egypt	118,771,000	81,350	271,158		مصر			
	South Africa	208,926,000	143,100	314,474		جنوب افريقيا			
	Total	12,191,502,180	8,342,386	27,387,174		المجموع			
Dried	Kuwait	20,221,000	13,850	46,167		الكويت	Kilo	زبيب	8062000
	Iran	2,744,719,910	1,875,189	4,341,838		ايران			
	Pakistan	206,074,620	141,147	390,791		باكستان			
	China	251,165,260	172,031	460,410		الصين			
	India	96,206,700	65,895	149,908		الهند			
	Uzbekistan	385,699,880	264,178	663,777		اوزباكستان			
	Others Asiain Countries	20,440,000	14,000	25,000		مناطق آسيوية اخرى			

الاستيرادات السلعية (غير النفطية) حسب السلعة وبلد المنشأ لسنة 2022
Imports (non-oil) by commodity and origin country for the year 2022

Con. Table (10) - Follow

تابع جدول (10) - يتبع

Commodity	Country	القيمة بالدينار	القيمة بالدولار	الوزن (كغم)	الكمية	بلد المنشأ	الوحدة القياسية	وصف السلعة	HS
		Value(I.D)	Value(\$)	Weight(K.G)	Quantity		Unit		
	Somalia	46,282,000	31,700	79,250		الصومال			
	Chile	20,951,000	14,350	38,500		شيلي			
	Total	3,791,760,370	2,592,340	6,195,641		المجموع			
Watermelons	Iran	26,511,655,000	18,157,739	55,749,290		ايران	Kilo	بطيخ	8071100
	Pakistan	12,731,200	8,720	28,404		باكستان			
	China	11,680,000	8,000	26,666		الصين			
	Mexico	435,080,000	298,000	397,333		المكسيك			
	Total	26,971,146,200	18,472,459	56,201,693		المجموع			
Melon (muskmelon)	Jordan	145,671,500	99,775	298,746		الأردن	Kilo	رفي	8071910
	Saudi Arabia	920,530,000	630,500	2,101,666		السعودية			
	Iran	137,695,795,596	94,298,879	285,550,199		ايران			
	China	418,054,940	286,339	880,327		الصين			
	South Korea	12,829,020	8,787	29,287		كوريا الجنوبية			
	India	4,380,000	3,000	3,000		الهند			
	Others Asiain Countries	1,229,680,620	842,247	2,807,489		مناطق آسيوية اخرى			
	Egypt	9,003,750	6,125	20,417		مصر			
	United States of America	106,945,000	73,250	244,167		الولايات المتحدة الامريكية			
	European Union	102,200,000	70,000	233,333		الاتحاد الاوربي			
	Total	140,645,090,426	96,318,902	292,168,631		المجموع			
Apples	Jordan	10,512,000	7,200	24,000		الأردن	Kilo	تفاح	8081000
	Syria	5,644,549,800	3,866,130	12,648,299		سوريا			

الاستيرادات السلعية (غير النفطية) حسب السلعة وبلد المنشأ لسنة 2022
Imports (non-oil) by commodity and origin country for the year 2022

Con. Table (10) - Follow

تابع جدول (10) - يتبع

Commodity	Country	القيمة بالدينار	القيمة بالدولار	الوزن (كغم)	الكمية	بلد المنشأ	الوحدة القياسية	وصف السلعة	HS
		Value(I.D)	Value(\$)	Weight(K.G)	Quantity		Unit		
	Lebanon	1,325,116,440	907,614	2,872,176		لبنان			
	Saudi Arabia	24,455,000	16,750	58,910		السعودية			
	Iran	73,303,341,423	50,192,056	165,025,868		ايران			
	Thailand	9,490,000	6,500	21,666		تايلند			
	Turkey	1,114,837,020	763,587	2,545,290		تركيا			
	China	2,042,249,460	1,398,801	4,715,113		الصين			
	Philippines	7,884,000	5,400	18,000		فلبين			
	India	823,440,000	564,000	2,120,000		الهند			
	Others Asiain Countries	477,493,000	327,050	993,824		مناطق آسيوية اخرى			
	Egypt	19,710,000	13,500	45,577		مصر			
	South Africa	179,580,000	123,000	470,000		جنوب افريقيا			
	Netherlands	35,040,000	24,000	80,001		هولندا			
	Total	85,017,698,143	58,215,588	191,638,724		المجموع			
Pears, fresh.	Syria	399,456,000	273,600	835,200		سوريا	Kilo	عرموط	8082010
	Lebanon	124,208,040	85,074	262,922		لبنان			
	Iran	176,855,640	121,134	438,528		ايران			
	China	9,125,000	6,250	21,000		الصين			
	Philippines	16,644,000	11,400	38,000		فلبين			
	India	8,760,000	6,000	20,000		الهند			
	Others Asiain Countries	19,710,000	13,500	45,000		مناطق آسيوية اخرى			
	South Africa	201,480,000	138,000	142,500		جنوب افريقيا			
	Total	956,238,680	654,958	1,803,150		المجموع			
Apricots	Jordan	46,428,000	31,800	106,000		الأردن	Kilo	مشمش طازج	8091000

الاستيرادات السلعية (غير النفطية) حسب السلعة وبلد المنشأ لسنة 2022
Imports (non-oil) by commodity and origin country for the year 2022

Con. Table (10) - Follow

تابع جدول (10) - يتبع

Commodity	Country	القيمة بالدينار	القيمة بالدولار	الوزن (كغم)	الكمية	بلد المنشأ	الوحدة القياسية	وصف السلعة	HS
		Value(I.D)	Value(\$)	Weight(K.G)	Quantity		Unit		
	Lebanon	34,602,000	23,700	79,000		لبنان			
	Iran	619,316,140	423,803	1,090,065		ايران			
	Libyan Arab Jamahiriya	3,504,000	2,400	4,000		ليبيا			
	Total	703,850,140	481,703	1,279,065		المجموع			
Cherries fresh..	Iran	54,216,540	36,882	73,764		ايران	Kilo	كرز طازج	8092000
	Total	54,216,540	36,882	73,764		المجموع			
Fresh peaches	Jordan	5,442,438,040	3,727,574	12,123,697		الأردن	Kilo	خوخ طازج	8092010
	Syria	1,605,087,500	1,099,375	3,614,784		سوريا			
	Lebanon	1,902,015,000	1,302,750	4,241,800		لبنان			
	Saudi Arabia	13,140,000	9,000	30,000		السعودية			
	Iran	11,354,470,501	7,769,384	24,891,029		ايران			
	China	30,222,000	20,700	69,000		الصين			
	Others Asiain Countries	8,760,000	6,000	20,000		مناطق آسيوية اخرى			
	Egypt	5,276,002,000	3,613,700	12,038,667		مصر			
	Total	25,632,135,041	17,548,483	57,028,977		المجموع			
Fresh Peach	Iran	74,521,320	51,042	170,140		ايران	Kilo	دراق طازج	8092020
	Total	74,521,320	51,042	170,140		المجموع			
Fresh pears	Jordan	17,958,000	12,300	45,000		الأردن	Kilo	عنجاص طازج	8092030
	Syria	279,882,000	191,700	630,500		سوريا			
	United Arab Emirates	1,095,000	750	3,000		الامارات			
	Iran	50,726,872,725	34,742,664	23,678,246		ايران			
	China	6,704,046,980	4,591,813	17,393,669		الصين			
	Japan	105,558,000	72,300	289,200		اليابان			

الاستيرادات السلعية (غير النفطية) حسب السلعة وبلد المنشأ لسنة 2022
Imports (non-oil) by commodity and origin country for the year 2022

Con. Table (10) - Follow

تابع جدول (10) - يتبع

Commodity	Country	القيمة بالدينار	القيمة بالدولار	الوزن (كغم)	الكمية	بلد المنشأ	الوحدة القياسية	وصف السلعة	HS
		Value(I.D)	Value(\$)	Weight(K.G)	Quantity		Unit		
	South Africa	8,760,000	6,000	20,000		جنوب افريقيا			
	United States of America	16,946,220	11,607	46,428		الولايات المتحدة الامريكية			
	Total	57,861,118,925	39,629,134	42,106,043		المجموع			
Strawberries	Jordan	60,006,000	41,100	116,000		الأردن	Kilo	فراولة	8101000
	Iran	40,748,760	27,906	91,600		ايران			
	Egypt	4,949,319,700	3,389,945	10,666,111		مصر			
	Total	5,050,074,460	3,458,951	10,873,711		المجموع			
Black, white or red currants and gooseberries	Iran	2,002,367,525	1,369,927	3,707,400		ايران	Kilo	كشمش	8103000
	Total	2,002,367,525	1,369,927	3,707,400		المجموع			
Kiwifruit	Iran	1,158,977,380	792,197	2,536,869		ايران	Kilo	كيوي	8105000
	Total	1,158,977,380	792,197	2,536,869		المجموع			
Persimmons	Syria	4,380,000	3,000	2,000		سوريا	Kilo	كاكي	8107000
	Iran	2,555,000	1,750	7,000		ايران			
	Total	6,935,000	4,750	9,000		المجموع			
Pomegranates	Jordan	31,886,400	21,840	67,800		الأردن	Kilo	رمان	8109010
	Syria	1,515,042,000	1,037,700	3,586,894		سوريا			
	Lebanon	53,874,000	36,900	178,000		لبنان			
	Yemen	441,372,600	302,310	943,700		اليمن			
	Saudi Arabia	35,916,000	24,600	77,800		السعودية			
	Iran	1,472,903,500	1,008,445	3,213,784		ايران			
	China	78,840,000	54,000	180,000		الصين			
	Philippines	8,760,000	6,000	20,000		فلبين			
	India	282,072,000	193,200	579,600		الهند			

الاستيرادات السلعية (غير النفطية) حسب السلعة وبلد المنشأ لسنة 2022
Imports (non-oil) by commodity and origin country for the year 2022

Con. Table (10) - Follow

تابع جدول (10) - يتبع

Commodity	Country	القيمة بالدينار	القيمة بالدولار	الوزن (كغم)	الكمية	بلد المنشأ	الوحدة القياسية	وصف السلعة	HS
		Value(I.D)	Value(\$)	Weight(K.G)	Quantity		Unit		
	Others Asiain Countries	1,224,510,760	838,706	2,796,971		مناطق آسيوية اخرى			
	Egypt	34,964,884,460	23,948,551	88,951,407		مصر			
	South Africa	548,814,000	375,900	613,500		جنوب افريقيا			
	European Union	35,040,000	24,000	21,000		الاتحاد الاوربي			
	Peru	7,008,000	4,800	16,000		البيرو			
	Total	40,700,923,720	27,876,952	101,246,456		المجموع			
Prickly pear	Iran	22,120,560	15,048	50,160		ايران	Kilo	لنكي الدنيا	8109030
	Total	22,120,560	15,048	50,160		المجموع			
Cream fruit	Syria	114,967,700	78,745	157,490		سوريا	Kilo	فاكهة القشطة	8109050
	Lebanon	28,762,000	19,700	39,400		لبنان			
	Total	143,729,700	98,445	196,890		المجموع			
Other	Lebanon	12,118,000	8,300	20,400		لبنان	Kilo	غيرها من فواكه اخر طازجة	8109090
	Saudi Arabia	20,460,440	14,014	46,713		السعودية			
	Iran	4,744,183,860	3,249,441	10,845,940		ايران			
	Thailand	54,020,000	37,000	123,334		تايلند			
	China	29,037,940	19,889	66,297		الصين			
	Others Asiain Countries	125,576,060	86,011	245,203		مناطق آسيوية اخرى			
	Egypt	24,966,000	17,100	57,000		مصر			
	United States of America	9,490,000	6,500	21,667		الولايات المتحدة الامريكية			
	Total	5,019,852,300	3,438,255	11,426,554		المجموع			

الاستيرادات السلعية (غير النفطية) حسب السلعة وبلد المنشأ لسنة 2022
Imports (non-oil) by commodity and origin country for the year 2022

Con. Table (10) - Follow

تابع جدول (10) - يتبع

Commodity	Country	القيمة بالدينار	القيمة بالدولار	الوزن (كغم)	الكمية	بلد المنشأ	الوحدة القياسية	وصف السلعة	HS
		Value(I.D)	Value(\$)	Weight(K.G)	Quantity		Unit		
Raspberries, blackberries, mulberries, loganberries, black, white or red currants and gooseberries	China	46,346,240	31,744	25,344		الصين	Kilo	جميع الفواكه المحفوظة وإن احتوت على سكر مضاف أو مواد تحلية أخ	8112000
	Singapore	5,110,000	3,500	4,000		سنغافورة			
	Others Asiain Countries	179,233,980	122,763	59,000		مناطق آسيوية اخرى			
	Total	230,690,220	158,007	88,344		المجموع			
Apricots	Syria	13,334,180	9,133	20,000		سوريا	Kilo	طرشانه مجففة (مشمش)	8131000
	Lebanon	20,878,000	14,300	20,000		لبنان			
	Iran	3,809,158,980	2,609,013	3,797,474		ايران			
	China	16,279,000	11,150	28,000		الصين			
	Uzbekistan	73,164,980	50,113	144,993		اوزباكستان			
	Total	3,932,815,140	2,693,709	4,010,467		المجموع			
Apples	Syria	31,098,000	21,300	70,999		سوريا	Kilo	تفاح مجفف	8133000
	Egypt	511,000	350	1,167		مصر			
	Total	31,609,000	21,650	72,166		المجموع			
Tamarind	Iran	61,524,400	42,140	78,500		ايران	Kilo	تمر هندي مجفف	8134020
	Thailand	20,440,000	14,000	68,000		تايلند			
	China	51,196,200	35,020	173,000		الصين			
	India	547,463,500	374,975	936,456		الهند			
	United Kingdom	39,471,100	27,035	54,000		المملكة المتحدة			
	Total	720,095,200	493,170	1,309,956		المجموع			

الاستيرادات السلعية (غير النفطية) حسب السلعة وبلد المنشأ لسنة 2022
Imports (non-oil) by commodity and origin country for the year 2022

Con. Table (10) - Follow

تابع جدول (10) - يتبع

Commodity	Country	القيمة بالدينار	القيمة بالدولار	الوزن (كغم)	الكمية	بلد المنشأ	الوحدة القياسية	وصف السلعة	HS
		Value(I.D)	Value(\$)	Weight(K.G)	Quantity		Unit		
Other	Kuwait	19,569,840	13,404	8,500		الكويت	Kilo	غيرها من فواكه مجففة	8134090
	Iran	804,273,120	550,877	1,573,920		ايران			
	Total	823,842,960	564,281	1,582,420		المجموع			
Peel of citrus fruit or melons (including watermelons), fresh,frozen, dried or provisionally preserved in brine. in sulphur water or in other preservative solutions.	China	6,935,000	4,750	5,000		الصين	Kilo	قشر رمان مجفف	8140000
	India	21,316,000	14,600	17,000		الهند			
	Total	28,251,000	19,350	22,000		المجموع			
	Total chapter	523,892,177,152	358,753,739	1,042,648,539		مجموع الباب			
Coffee, tea, maté and spices.								بن وشاي ومته وبهارات وتوابل	9
Not decaffeinated	Others Asiain Countries	181,040,000	124,000	25,000		مناطق آسيوية اخرى	Kilo	بن غير مطحون - حب	9011100
	Total	181,040,000	124,000	25,000		المجموع			
Green tea (not fermented) in immediate packings of a content not exceeding 3 kg	Saudi Arabia	309,928,800	212,280	212,280		السعودية	Kilo	شاي اخضر	9021000

الاستيرادات السلعية (غير النفطية) حسب السلعة وبلد المنشأ لسنة 2022

Imports (non-oil) by commodity and origin country for the year 2022

Con. Table (10) - Follow

تابع جدول (10) - يتبع

Commodity	Country	القيمة بالدينار	القيمة بالدولار	الوزن (كغم)	الكمية	بلد المنشأ	الوحدة القياسية	وصف السلعة	HS
		Value(I.D)	Value(\$)	Weight(K.G)	Quantity		Unit		
	Iran	23,126,400	15,840	15,840		ايران			
	China	156,110,500	106,925	106,925		الصين			
	India	119,793,000	82,050	82,050		الهند			
	Total	608,958,700	417,095	417,095		المجموع			
Tea bag not exceeding 3 g	Saudi Arabia	64,123,200	43,920	43,920		السعودية	Kilo	شاي سفري بأكياس صغيرة (تيباك)	9023010
	Iran	15,330,000	10,500	7,000		ايران			
	China	240,494,120	164,722	164,722		الصين			
	India	11,242,000	7,700	7,700		الهند			
	Egypt	9,244,720	6,332	2,111		مصر			
	South Africa	54,998,200	37,670	37,670		جنوب افريقيا			
	Total	395,432,240	270,844	263,123		المجموع			
Other black tea (fermented) and other partly fermented tea	Jordan	38,252,000	26,200	32,993		الأردن	Kilo	شاي اسود اعتيادي	9024000
	United Arab Emirates	184,167,320	126,142	114,996		الامارات			
	Saudi Arabia	408,040,800	279,480	279,480		السعودية			
	Iran	2,443,436,690	1,672,145	1,561,675		ايران			
	Pakistan	10,585,000	7,250	7,250		باكستان			
	China	5,740,730,220	3,932,007	3,410,606		الصين			
	Sri Lanka	16,538,647,860	11,327,841	7,305,505		سريلانكا			
	Malaysia	28,032,000	19,200	11,924		ماليزيا			
	India	3,537,416,480	2,422,888	1,984,219		الهند			
	Viet Nam	498,886,380	341,703	319,039		فيتنام			

الاستيرادات السلعية (غير النفطية) حسب السلعة وبلد المنشأ لسنة 2022
Imports (non-oil) by commodity and origin country for the year 2022

Con. Table (10) - Follow

تابع جدول (10) - يتبع

Commodity	Country	القيمة بالدينار	القيمة بالدولار	الوزن (كغم)	الكمية	بلد المنشأ	الوحدة القياسية	وصف السلعة	HS
		Value(I.D)	Value(\$)	Weight(K.G)	Quantity		Unit		
	Others Asiain Countries	4,002,648,400	2,741,540	2,050,939		مناطق آسيوية اخرى			
	Egypt	140,024,220	95,907	91,408		مصر			
	South Africa	125,925,000	86,250	107,494		جنوب افريقيا			
	United States of America	32,850,000	22,500	22,500		الولايات المتحدة الامريكية			
	European Union	4,380,000	3,000	4,000		الاتحاد الاوربي			
	Total	33,734,022,370	23,104,053	17,304,028		المجموع			
Neither crushed nor ground	Qatar	233,600	160	160		قطر	Kilo	فلفل غير مجروش ولا مسحوق مجفف (بهارات)	9041100
	India	65,700,000	45,000	22,000		الهند			
	Total	65,933,600	45,160	22,160		المجموع			
Crushed or ground	China	6,453,200	4,420	2,947		الصين	Kilo	فلفل مسحوق او معجون فلفل مجفف(بهارات)	9041200
	India	122,898,420	84,177	36,902		الهند			
	Others Asiain Countries	47,270,420	32,377	21,584		مناطق آسيوية اخرى			
	Egypt	81,030,000	55,500	37,000		مصر			
	Brazil	48,180,000	33,000	22,000		البرازيل			
	Total	305,832,040	209,474	120,433		المجموع			

الاستيرادات السلعية (غير النفطية) حسب السلعة وبلد المنشأ لسنة 2022
Imports (non-oil) by commodity and origin country for the year 2022

Con. Table (10) - Follow

تابع جدول (10) - يتبع

Commodity	Country	القيمة بالدينار	القيمة بالدولار	الوزن (كغم)	الكمية	بلد المنشأ	الوحدة القياسية	وصف السلعة	HS
		Value(I.D)	Value(\$)	Weight(K.G)	Quantity		Unit		
Cinnamon and cinnamontree flowers.Neither crushed nor ground ..	China	56,940,000	39,000	20,400		الصين	Kilo	دارسين عود (قرفه)	9061000
	Others Asiain Countries	39,420,000	27,000	4,000		مناطق آسيوية اخرى			
	Total	96,360,000	66,000	24,400		المجموع			
Crushed or ground	China	94,170,000	64,500	131,000		الصين	Kilo	دارسين مطحون	9062000
	Others Asiain Countries	29,616,100	20,285	81,140		مناطق آسيوية اخرى			
	Total	123,786,100	84,785	212,140		المجموع			
Cloves (whole fruit, cloves and stems)..	Others Asiain Countries	15,330,000	10,500	6,500		مناطق آسيوية اخرى	Kilo	قرنفل	9070000
	Madagascar	21,900,000	15,000	6,000		مدغشقر			
	Total	37,230,000	25,500	12,500		المجموع			
Nutmeg.	India	58,400,000	40,000	12,000		الهند	Kilo	جوز الطيب	9081000
	Others Asiain Countries	139,507,380	95,553	28,300		مناطق آسيوية اخرى			
	Guatemala	264,534,480	181,188	52,000		غواتيمالا			
	Total	462,441,860	316,741	92,300		المجموع			
Cardamoms.	India	164,140,500	112,425	10,410		الهند	Kilo	هيل	9083000
	Guatemala	193,450,000	132,500	26,500		غواتيمالا			
	Total	357,590,500	244,925	36,910		المجموع			

الاستيرادات السلعية (غير النفطية) حسب السلعة وبلد المنشأ لسنة 2022
Imports (non-oil) by commodity and origin country for the year 2022

Con. Table (10) - Follow

تابع جدول (10) - يتبع

Commodity	Country	القيمة بالدينار	القيمة بالدولار	الوزن (كغم)	الكمية	بلد المنشأ	الوحدة القياسية	وصف السلعة	HS
		Value(I.D)	Value(\$)	Weight(K.G)	Quantity		Unit		
Seeds of anise or badian.	India	6,132,000	4,200	1,500		الهند	Kilo	بذور يانسون أو بذور جاذبة (يانسون صيني)	9091000
	Total	6,132,000	4,200	1,500		المجموع			
Ginger	United Arab Emirates	7,300,000	5,000	2,500		الامارات	Kilo	زنجبيل	9101000
	Iran	17,520,000	12,000	40,000		ايران			
	China	68,036,000	46,600	105,900		الصين			
	India	61,904,000	42,400	24,500		الهند			
	Egypt	53,874,000	36,900	110,700		مصر			
	Total	208,634,000	142,900	283,600		المجموع			
Turmeric (curcuma)	Iran	132,905,260	91,031	24,900		ايران	Kilo	كرم	9103000
	India	14,892,000	10,200	25,400		الهند			
	Others Asiain Countries	52,560,000	36,000	12,000		مناطق آسيوية اخرى			
Total	200,357,260	137,231	62,300		المجموع				
B546Thyme; bay leaves	Jordan	138,043,000	94,550	54,000		الأردن	Kilo	زعترو أوراق غار	9104000
	Iran	27,243,600	18,660	74,640		ايران			
	China	21,900,000	15,000	60,000		الصين			
	Sri Lanka	23,506,000	16,100	64,400		سريلانكا			
	India	77,161,000	52,850	163,900		الهند			
	Others Asiain Countries	78,986,000	54,100	216,400		مناطق آسيوية اخرى			
Total	366,839,600	251,260	633,340		المجموع				

الاستيرادات السلعية (غير النفطية) حسب السلعة وبلد المنشأ لسنة 2022
Imports (non-oil) by commodity and origin country for the year 2022

Con. Table (10) - Follow

تابع جدول (10) - يتبع

Commodity	Country	القيمة بالدينار	القيمة بالدولار	الوزن (كغم)	الكمية	بلد المنشأ	الوحدة القياسية	وصف السلعة	HS
		Value(I.D)	Value(\$)	Weight(K.G)	Quantity		Unit		
Mixtures referred to in Note 1 (b) to this Chapter	Jordan	31,828,000	21,800	17,400		الأردن	Kilo	بهارات مشكلة	9109100
	Syria	547,500	375	150		سوريا			
	Iran	607,097,200	415,820	380,500		ايران			
	Pakistan	6,570,000	4,500	4,000		باكستان			
	China	4,524,411,520	3,098,912	2,068,333		الصين			
	India	992,150,300	679,555	279,290		الهند			
	Others Asiain Countries	456,985,840	313,004	177,122		مناطق آسيوية اخرى			
	Egypt	129,210,000	88,500	59,000		مصر			
	South Africa	13,140,000	9,000	10,000		جنوب افريقيا			
	United States of America	45,990,000	31,500	21,000		الولايات المتحدة الامريكية			
	European Union	16,790,000	11,500	4,000		الاتحاد الاوربي			
	Brazil	9,990,780	6,843	4,000		البرازيل			
	United Kingdom	43,070,000	29,500	20,000		المملكة المتحدة			
	Total		6,877,781,140	4,710,809	3,044,795		المجموع		
Fenugreek	India	18,016,400	12,340	49,360		الهند	Kilo	حلبة (نبات)	9109910
	Others Asiain Countries	21,900,000	15,000	8,500		مناطق آسيوية اخرى			
	Total	39,916,400	27,340	57,860		المجموع			

الاستيرادات السلعية (غير النفطية) حسب السلعة وبلد المنشأ لسنة 2022
Imports (non-oil) by commodity and origin country for the year 2022

Con. Table (10) - Follow

تابع جدول (10) - يتبع

Commodity	Country	القيمة بالدينار	القيمة بالدولار	الوزن (كغم)	الكمية	بلد المنشأ	الوحدة القياسية	وصف السلعة	HS
		Value(I.D)	Value(\$)	Weight(K.G)	Quantity		Unit		
Thyme and bay leaves	Syria	13,140,000	9,000	6,000		سوريا	Kilo	عطاريات	9109920
	United Arab Emirates	328,500	225	225		الامارات			
	Kuwait	122,859,000	84,150	76,100		الكويت			
	Indonesia	13,140,000	9,000	18,000		اندونيسيا			
	Iran	365,011,680	250,008	333,707		ايران			
	Pakistan	7,446,000	5,100	10,200		باكستان			
	Thailand	23,895,820	16,367	16,367		تايلند			
	China	879,625,520	602,062	812,371		الصين			
	India	407,078,660	278,821	340,371		الهند			
	Others Asiain Countries	290,906,460	199,251	146,834		مناطق آسيوية اخرى			
	Egypt	79,059,000	54,150	41,250		مصر			
	South Africa	20,294,000	13,900	27,800		جنوب افريقيا			
	Guatemala	33,799,000	23,150	46,300		غواتيمالا			
	Mexico	5,840,000	4,000	8,000		المكسيك			
	Brazil	5,840,000	4,000	8,000		البرازيل			
	Total	2,268,263,640	1,553,184	1,891,525		المجموع			
Curry	Iran	68,970,400	47,240	51,990		ايران	Kilo	ملح معزز نكهات	9109930
	China	61,867,500	42,375	33,662		الصين			
	Malaysia	7,300,000	5,000	5,000		ماليزيا			
	India	11,680,000	8,000	8,000		الهند			
	European Union	39,420,000	27,000	27,000		الاتحاد الاوربي			
	France	10,220,000	7,000	7,000		فرنسا			
	Total	199,457,900	136,615	132,652		المجموع			

الاستيرادات السلعية (غير النفطية) حسب السلعة وبلد المنشأ لسنة 2022
Imports (non-oil) by commodity and origin country for the year 2022

Con. Table (10) - Follow

تابع جدول (10) - يتبع

Commodity	Country	القيمة بالدينار	القيمة بالدولار	الوزن (كغم)	الكمية	بلد المنشأ	الوحدة القياسية	وصف السلعة	HS
		Value(I.D)	Value(\$)	Weight(K.G)	Quantity		Unit		
Other	Jordan	3,285,000	2,250	1,500		الأردن	Kilo	غيرها من بهارات وتوابل	9109990
	Indonesia	35,040,000	24,000	15,200		اندونيسيا			
	Iran	33,288,000	22,800	43,180		ايران			
	China	53,655,000	36,750	27,250		الصين			
	India	496,509,500	340,075	137,000		الهند			
	Others Asiain Countries	11,169,000	7,650	17,000		مناطق آسيوية اخرى			
	Egypt	35,916,000	24,600	16,400		مصر			
	Ethiopia	65,700,000	45,000	17,000		اثيوبيا			
	Nigeria	13,140,000	9,000	17,000		نيجيريا			
	Total	747,702,500	512,125	291,530		المجموع			
	Total chapter	47,283,711,850	32,384,241	24,929,191		مجموع الباب			
Cereals.								حبوب	10
Wheat, normal.	Iran	27,246,520	18,662	87,900		ايران	Kilo	حنطة (حب) غير مطحون	10019010
	India	12,848,000	8,800	44,000		الهند			
	Others Asiain Countries	37,865,100,000	25,935,000	52,500,000		مناطق آسيوية اخرى			
	Russian Federation	23,796,394,000	16,298,900	54,800,000		روسيا الاتحادية			
	Australia	13,157,228,000	9,011,800	45,059,000		استراليا			
	Total	74,858,816,520	51,273,162	152,490,900		المجموع			
Wheat for seeds	France	161,665,800	110,730	553,650		فرنسا	Kilo	حنطه للبذور	10019050
	Hungary	47,372,620	32,447	162,235		هنغاريا			
	Total	209,038,420	143,177	715,885		المجموع			

الاستيرادات السلعية (غير النفطية) حسب السلعة وبلد المنشأ لسنة 2022
Imports (non-oil) by commodity and origin country for the year 2022

Con. Table (10) - Follow

تابع جدول (10) - يتبع

Commodity	Country	القيمة بالدينار	القيمة بالدولار	الوزن (كغم)	الكمية	بلد المنشأ	الوحدة القياسية	وصف السلعة	HS
		Value(I.D)	Value(\$)	Weight(K.G)	Quantity		Unit		
Grey oats (or black).	United Arab Emirates	53,253,500	36,475	71,700		الامارات	Kilo	شوفان	10040010
	Iran	5,110,000	3,500	14,000		ايران			
	China	103,295,000	70,750	133,000		الصين			
	Malaysia	80,300,000	55,000	220,000		ماليزيا			
	India	43,216,000	29,600	118,400		الهند			
	Others Asiain Countries	79,241,500	54,275	66,500		مناطق آسيوية اخرى			
	Egypt	40,659,540	27,849	44,000		مصر			
	European Union	70,106,280	48,018	31,000		الاتحاد الاوربي			
	United Kingdom	18,250,000	12,500	35,250		المملكة المتحدة			
	Netherlands	42,340,000	29,000	116,000		هولندا			
	Total	535,771,820	366,967	849,850		المجموع			
Seed	Others Asiain Countries	3,358,000	2,300	4,600		مناطق آسيوية اخرى	Kilo	ذرة للبذور	10051000
	Total	3,358,000	2,300	4,600		المجموع			
Golden corn	Iran	150,171,220	102,857	406,298		ايران	Kilo	ذرة صفراء	10059010
	China	207,670,400	142,240	329,545		الصين			
	India	2,044,000	1,400	2,800		الهند			
	Others Asiain Countries	92,296,750	63,175	110,167		مناطق آسيوية اخرى			

الاستيرادات السلعية (غير النفطية) حسب السلعة وبلد المنشأ لسنة 2022
Imports (non-oil) by commodity and origin country for the year 2022

Con. Table (10) - Follow

تابع جدول (10) - يتبع

Commodity	Country	القيمة بالدينار	القيمة بالدولار	الوزن (كغم)	الكمية	بلد المنشأ	الوحدة القياسية	وصف السلعة	HS
		Value(I.D)	Value(\$)	Weight(K.G)	Quantity		Unit		
	United States of America	9,490,000	6,500	13,000		الولايات المتحدة الأمريكية			
	Total	461,672,370	316,172	861,810		المجموع			
White corn	China	6,132,000	4,200	8,400		الصين	Kilo	ذرة بيضاء	10059020
	Total	6,132,000	4,200	8,400		المجموع			
Other	Jordan	10,950,000	7,500	15,000		الأردن	Kilo	غيرها من ذرة	10059090
	Total	10,950,000	7,500	15,000		المجموع			
Rice in the husk (paddy or rough)	Iran	28,233,480	19,338	143,340		ايران	Kilo	رز غير مقشور	10061000
	Pakistan	618,345,040	423,524	280,000		باكستان			
	Thailand	135,298,521,200	92,670,220	172,730,400		تايلند			
	India	12,058,802,840	8,259,454	7,148,200		الهند			
	Viet Nam	102,200,000	70,000	45,000		فيتنام			
	Others Asiain Countries	1,560,561,880	1,068,878	765,000		مناطق آسيوية اخرى			
	United States of America	55,245,966,380	37,839,703	43,999,655		الولايات المتحدة الأمريكية			
	Total	204,912,630,820	140,351,117	225,111,595		المجموع			
Husked (brown) rice	Iran	1,674,074,544	1,146,626	4,515,884		ايران	Kilo	رز مقشور اسمر	10062000
	Pakistan	8,760,000	6,000	65,000		باكستان			
	Thailand	99,188,312,000	67,937,200	227,952,900		تايلند			
	China	147,541,760	101,056	1,174,795		الصين			
	India	3,595,996,060	2,463,011	4,738,235		الهند			

الاستيرادات السلعية (غير النفطية) حسب السلعة وبلد المنشأ لسنة 2022
Imports (non-oil) by commodity and origin country for the year 2022

Con. Table (10) - Follow

تابع جدول (10) - يتبع

Commodity	Country	القيمة بالدينار	القيمة بالدولار	الوزن (كغم)	الكمية	بلد المنشأ	الوحدة القياسية	وصف السلعة	HS
		Value(I.D)	Value(\$)	Weight(K.G)	Quantity		Unit		
	Others Asiain Countries	90,812,000	62,200	225,000		مناطق آسيوية اخرى			
	Total	104,705,496,364	71,716,093	238,671,814		المجموع			
Semimilled or wholly milled rice, whether or not polished or glazed	Yemen	36,500,000	25,000	75,000		اليمن	Kilo	رز مضروب (مبيض) كليا أو جزئيا، وإن كان ممسوحا أو ملمعا	10063000
	Saudi Arabia	12,775,000	8,750	26,250		السعودية			
	Iran	1,823,498,540	1,245,636	4,134,450		ايران			
	Pakistan	1,982,824,540	1,358,099	3,820,747		باكستان			
	Thailand	242,505,871,520	166,099,912	415,572,746		تايلند			
	China	1,881,696,180	1,288,833	1,802,829		الصين			
	Sri Lanka	52,371,660	35,871	71,742		سريلانكا			
	India	24,051,929,040	16,473,924	44,381,819		الهند			
	Viet Nam	1,566,940,620	1,073,247	1,994,036		فيتنام			
	Others Asiain Countries	3,842,927,320	2,632,142	10,093,559		مناطق آسيوية اخرى			
	United States of America	12,848,876,000	8,800,600	17,601,200		الولايات المتحدة الامريكية			
	Canada	135,572,680	92,858	464,290		كندا			
	European Union	25,550,000	17,500	21,875		الاتحاد الاوربي			
	Total	290,767,333,100	199,152,372	500,060,543		المجموع			

الاستيرادات السلعية (غير النفطية) حسب السلعة وبلد المنشأ لسنة 2022
Imports (non-oil) by commodity and origin country for the year 2022

Con. Table (10) - Follow

تابع جدول (10) - يتبع

Commodity	Country	القيمة بالدينار	القيمة بالدولار	الوزن (كغم)	الكمية	بلد المنشأ	الوحدة القياسية	وصف السلعة	HS
		Value(I.D)	Value(\$)	Weight(K.G)	Quantity		Unit		
	Total chapter	676,471,199,414	463,333,060	1,118,790,397		مجموع الباب			
Products of the milling industry; malt; starches; inulin; wheat gluten.								منتجات مطاحن؛ شعير ناشظ (مالت)؛ نشاء حبوب أو جذور أو درنات؛ إينولين؛ دابوق القمح (غلوطين)	11
Wheat flour	Jordan	593,073,900	406,215	1,413,456		الأردن	Kilo	طحين الحنطة	11010010
	United Arab Emirates	357,262,000	244,700	1,180,439		الإمارات			
	Kuwait	4,452,440,820	3,049,617	6,488,688		الكويت			
	Iran	831,906,760	568,788	1,505,002		إيران			
	China	133,011,840	91,104	504,967		الصين			
	India	28,148,800	19,280	22,400		الهند			
	Others Asiain Countries	57,451,000	39,350	113,005		مناطق آسيوية اخرى			
	European Union	13,432,000	9,200	12,267		الاتحاد الاوربي			
	Russian Federation	4,964,000	3,400	17,000		روسيا الاتحادية			
	Australia	12,833,400,000	8,790,000	43,950,000		استراليا			
	Total	19,305,091,120	13,221,654	55,207,224		المجموع			
Other	United Arab Emirates	12,264,000	8,400	9,000		الإمارات	Kilo	غيرها من طحين الحبوب	11029090
	Oman	7,008,000	4,800	8,000		سلطنة عمان			

الاستيرادات السلعية (غير النفطية) حسب السلعة وبلد المنشأ لسنة 2022
Imports (non-oil) by commodity and origin country for the year 2022

Con. Table (10) - Follow

تابع جدول (10) - يتبع

Commodity	Country	القيمة بالدينار	القيمة بالدولار	الوزن (كغم)	الكمية	بلد المنشأ	الوحدة القياسية	وصف السلعة	HS
		Value(I.D)	Value(\$)	Weight(K.G)	Quantity		Unit		
	Others Asiain Countries	18,250,000	12,500	10,000		مناطق آسيوية اخرى			
	Total	37,522,000	25,700	27,000		المجموع			
Groats	Iran	4,116,109,380	2,819,253	3,492,000		ايران	Kilo	جريش	11031110
	China	6,117,400	4,190	7,000		الصين			
	India	47,184,280	32,318	58,400		الهند			
	Total	4,169,411,060	2,855,761	3,557,400		المجموع			
Meal	Iran	4,599,000	3,150	10,000		ايران	Kilo	سميد من الحنطة	11031120
	Total	4,599,000	3,150	10,000		المجموع			
Of oats	Turkey	4,380,000	3,000	1,500		تركيا	Kilo	حبوب شوفان مفلطحة او بشكل رقائق	11041200
	China	15,330,000	10,500	10,500		الصين			
	Others Asiain Countries	96,579,000	66,150	66,150		مناطق آسيوية اخرى			
	Portugal	5,840,000	4,000	1,500		البرتغال			
	Total	122,129,000	83,650	79,650		المجموع			
Of wheat	Iran	107,543,600	73,660	151,040		ايران	Kilo	برغل	11041910
	China	190,389,840	130,404	260,808		الصين			
	South Korea	3,445,600	2,360	4,720		كوريا الجنوبية			
	India	34,523,160	23,646	47,292		الهند			
	United States of America	15,162,100	10,385	20,771		الولايات المتحدة الامريكية			
	Total	351,064,300	240,455	484,631		المجموع			

الاستيرادات السلعية (غير النفطية) حسب السلعة وبلد المنشأ لسنة 2022
Imports (non-oil) by commodity and origin country for the year 2022

Con. Table (10) - Follow

تابع جدول (10) - يتبع

Commodity	Country	القيمة بالدينار	القيمة بالدولار	الوزن (كغم)	الكمية	بلد المنشأ	الوحدة القياسية	وصف السلعة	HS
		Value(I.D)	Value(\$)	Weight(K.G)	Quantity		Unit		
Flakes, granules and pellets	Jordan	96,243,200	65,920	43,347		الأردن	Kilo	جيس بطاطا	11052000
	United Arab Emirates	40,471,200	27,720	18,480		الامارات			
	Saudi Arabia	1,075,576,160	736,696	615,224		السعودية			
	Kuwait	188,340,000	129,000	92,000		الكويت			
	Iran	2,189,665,100	1,499,698	1,479,711		ايران			
	China	145,715,300	99,805	64,637		الصين			
	Malaysia	223,964,000	153,400	102,267		ماليزيا			
	Others Asiain Countries	42,157,500	28,875	5,775		مناطق آسيوية اخرى			
	European Union	727,656,700	498,395	401,318		الاتحاد الاوربي			
	Brazil	59,130,000	40,500	8,100		البرازيل			
	Germany	13,870,000	9,500	1,000		المانيا			
	United Kingdom	288,861,000	197,850	136,500		المملكة المتحدة			
	Netherlands	125,925,000	86,250	57,000		هولندا			
	Total		5,217,575,160	3,573,609	3,025,359		المجموع		
Of chick peas	Jordan	29,638,000	20,300	117,000		الأردن	Kilo	طحين الحم ☐	11061012
	Total	29,638,000	20,300	117,000		المجموع			
Other	Jordan	90,520,000	62,000	310,000		الأردن	Kilo	غيرها من طحين الحبوب	11063090
	United Arab Emirates	27,922,500	19,125	25,000		الامارات			
	Kuwait	340,121,600	232,960	1,164,800		الكويت			
	Total	458,564,100	314,085	1,499,800		المجموع			

الاستيرادات السلعية (غير النفطية) حسب السلعة وبلد المنشأ لسنة 2022
Imports (non-oil) by commodity and origin country for the year 2022

Con. Table (10) - Follow

تابع جدول (10) - يتبع

Commodity	Country	القيمة بالدينار	القيمة بالدولار	الوزن (كغم)	الكمية	بلد المنشأ	الوحدة القياسية	وصف السلعة	HS
		Value(I.D)	Value(\$)	Weight(K.G)	Quantity		Unit		
Maize (corn) starch	Jordan	178,868,980	122,513	489,000		الأردن	Kilo	النشا(الذرة)	11081200
	United Arab Emirates	5,840,000	4,000	16,000		الامارات			
	Saudi Arabia	42,340,000	29,000	116,000		السعودية			
	Iran	937,435,338	641,237	2,549,347		ايران			
	Thailand	9,703,160	6,646	9,700		تايلند			
	China	40,734,000	27,900	88,500		الصين			
	India	87,381,000	59,850	35,000		الهند			
	Others Asiain Countries	217,467,000	148,950	115,000		مناطق آسيوية اخرى			
	United States of America	3,650,000	2,500	10,000		الولايات المتحدة الامريكية			
	European Union	13,651,000	9,350	22,500		الاتحاد الاوربي			
	United Kingdom	5,840,000	4,000	3,500		المملكة المتحدة			
	Total	1,542,910,478	1,055,946	3,454,547		المجموع			
Other starches	Iran	22,380,750	15,225	4,000		ايران	Kilo	غيرها من انواع النشاء	11081990
	China	24,455,000	16,750	5,000		الصين			
	Others Asiain Countries	449,388,000	307,800	68,092		مناطق آسيوية اخرى			
	European Union	7,300,000	5,000	3,000		الاتحاد الاوربي			
	Total	503,523,750	344,775	80,092		المجموع			

الاستيرادات السلعية (غير النفطية) حسب السلعة وبلد المنشأ لسنة 2022
Imports (non-oil) by commodity and origin country for the year 2022

Con. Table (10) - Follow

تابع جدول (10) - يتبع

Commodity	Country	القيمة بالدينار	القيمة بالدولار	الوزن (كغم)	الكمية	بلد المنشأ	الوحدة القياسية	وصف السلعة	HS
		Value(I.D)	Value(\$)	Weight(K.G)	Quantity		Unit		
	Total chapter	31,742,027,968	21,739,085	67,542,703		مجموع الباب			
Oil seeds and oleaginous fruits; miscellaneous grains, seeds and fruit; industrial or medicinal plants; straw and fodder.								حبوب وثمار زيتية وبزور وثمار متنوعة؛ نباتات للصناعة أو للطب؛ قش علف	12
Whole soy beans.	China	2,569,819,000	1,760,150	17,527,817		الصين	Kilo	فول الصويا	12010010
	Others Asiain Countries	23,360,000	16,000	9,800		مناطق آسيوية اخرى			
	Egypt	9,125,000	6,250	6,000		مصر			
	Argentina	3,577,000,000	2,450,000	24,500,000		الارجنتين			
	Total	6,179,304,000	4,232,400	42,043,617		المجموع			
Groundnuts In shell , not roasted or otherwise cooked, whether or not.	Jordan	30,660,000	21,000	50,000		الأردن	Kilo	فستق عبيد بقشر	12021000
	Turkey	18,834,000	12,900	11,000		تركيا			
	China	313,330,600	214,610	319,720		الصين			
	India	302,684,280	207,318	369,746		الهند			
	Viet Nam	39,420,000	27,000	27,000		فيتنام			
	Others Asiain Countries	419,625,900	287,415	425,030		مناطق آسيوية اخرى			

الاستيرادات السلعية (غير النفطية) حسب السلعة وبلد المنشأ لسنة 2022
Imports (non-oil) by commodity and origin country for the year 2022

Con. Table (10) - Follow

تابع جدول (10) - يتبع

Commodity	Country	القيمة بالدينار	القيمة بالدولار	الوزن (كغم)	الكمية	بلد المنشأ	الوحدة القياسية	وصف السلعة	HS
		Value(I.D)	Value(\$)	Weight(K.G)	Quantity		Unit		
	South Africa	42,705,000	29,250	28,000		جنوب افريقيا			
	United States of America	49,293,980	33,763	39,000		الولايات المتحدة الامريكية			
	Argentina	197,100,000	135,000	100,000		الارجنتين			
	Total	1,413,653,760	968,256	1,369,496		المجموع			
Groundnuts not roasted or otherwise cooked, Shelled, whether or not broken.	Syria	52,560,000	36,000	45,000		سوريا	Kilo	فستق عبيد بدون قشر	12022000
	China	272,436,000	186,600	225,100		الصين			
	India	34,418,040	23,574	8,904		الهند			
	Others Asiain Countries	294,568,140	201,759	636,598		مناطق آسيوية اخرى			
	Somalia	16,060,000	11,000	1,833		الصومال			
	Argentina	36,500,000	25,000	31,250		الارجنتين			
	Brazil	436,905,000	299,250	49,875		البرازيل			
	Total	1,143,447,180	783,183	998,560		المجموع			
Sunflower seeds, whether or not broken.	Others Asiain Countries	193,961,000	132,850	651,225		مناطق آسيوية اخرى	Kilo	بذور عباد الشمس للاعلاف	12060000
	Total	193,961,000	132,850	651,225		المجموع			
Sunflower love	Jordan	5,986,000	4,100	4,100		الأردن	Kilo	حب عباد الشمس	12060020
	Saudi Arabia	91,433,084,000	62,625,400	32,000,000		السعودية			
	Iran	86,811,600	59,460	65,960		ايران			

الاستيرادات السلعية (غير النفطية) حسب السلعة وبلد المنشأ لسنة 2022
Imports (non-oil) by commodity and origin country for the year 2022

Con. Table (10) - Follow

تابع جدول (10) - يتبع

Commodity	Country	القيمة بالدينار	القيمة بالدولار	الوزن (كغم)	الكمية	بلد المنشأ	الوحدة القياسية	وصف السلعة	HS
		Value(I.D)	Value(\$)	Weight(K.G)	Quantity		Unit		
	China	7,501,877,120	5,138,272	8,624,855		الصين			
	India	39,128,000	26,800	30,000		الهند			
	Others Asiain Countries	176,967,366,500	121,210,525	93,197,354		مناطق آسيوية اخرى			
	Bulgaria	67,962,890,500	46,549,925	29,939,852		بلغاريا			
	Russian Federation	17,308,729,240	11,855,294	2,972,440		روسيا الاتحادية			
	Total	361,305,872,960	247,469,776	166,834,561		المجموع			
Sesamum seeds	Saudi Arabia	22,338,000	15,300	25,500		السعودية	Kilo	سمسم	12074000
	Kuwait	23,599,440	16,164	24,164		الكويت			
	Iran	73,803,000	50,550	90,000		ايران			
	China	572,080,560	391,836	396,886		الصين			
	India	1,103,462,160	755,796	1,345,397		الهند			
	Others Asiain Countries	323,134,500	221,325	567,220		مناطق آسيوية اخرى			
	South Africa	10,126,560	6,936	13,872		جنوب افريقيا			
	Total	2,128,544,220	1,457,907	2,463,039		المجموع			
Other seeds	India	292,000	200	100		الهند	Kilo	غيرها من بذور	12099000
	South Africa	35,040,000	24,000	8,000		جنوب افريقيا			
	Total	35,332,000	24,200	8,100		المجموع			
Pumpkin seeds	China	15,184,000	10,400	10,000		الصين	Kilo	بذور قرع	12099100
	Total	15,184,000	10,400	10,000		المجموع			
Marrow seeds	China	5,840,000	4,000	2,000		الصين	Kilo	بذور عباد الشمس للزراعة	12099160
	Total	5,840,000	4,000	2,000		المجموع			
Other	China	27,331,710	18,593	18		الصين	Kilo	غيرها من بذور	12099900

الاستيرادات السلعية (غير النفطية) حسب السلعة وبلد المنشأ لسنة 2022
Imports (non-oil) by commodity and origin country for the year 2022

Con. Table (10) - Follow

تابع جدول (10) - يتبع

Commodity	Country	القيمة بالدينار	القيمة بالدولار	الوزن (كغم)	الكمية	بلد المنشأ	الوحدة القياسية	وصف السلعة	HS
		Value(I.D)	Value(\$)	Weight(K.G)	Quantity		Unit		
	South Africa	22,776,000	15,600	8,500		جنوب افريقيا			
	Total	50,107,710	34,193	8,518		المجموع			
LIQUORICE ROOTS,used primarily in perfumery, in pharmacy or for insecticidal, fungicidal or similar purposes, fresh or dried, whether or not cut, crushed or powdered..	Jordan	4,380,000	3,000	1,000		الأردن	Kilo	عرق السوس	12111000
	Total	4,380,000	3,000	1,000		المجموع			
Herbal medicine	China	54,896,000	37,600	37,600		الصين	Kilo	دواء اعشاب	12119080
	South Korea	5,840,000	4,000	4,000		كوريا الجنوبية			
	India	17,520,000	12,000	12,000		الهند			
	Egypt	12,775,000	8,750	8,750		مصر			
	Total	91,031,000	62,350	62,350		المجموع			
Sugar beet	China	12,045,000	8,250	15,000		الصين	Kilo	شوندر لانتاج السكر	12129100
	Total	12,045,000	8,250	15,000		المجموع			
Melon seeds	Iran	32,923,000	22,550	47,220		ايران	Kilo	حب رقي و بطيخ (بذور)	12129910
	Others Asiain Countries	62,531,800	42,830	19,500		مناطق آسيوية اخرى			
	Total	95,454,800	65,380	66,720		المجموع			

الاستيرادات السلعية (غير النفطية) حسب السلعة وبلد المنشأ لسنة 2022
Imports (non-oil) by commodity and origin country for the year 2022

Con. Table (10) - Follow

تابع جدول (10) - يتبع

Commodity	Country	القيمة بالدينار	القيمة بالدولار	الوزن (كغم)	الكمية	بلد المنشأ	الوحدة القياسية	وصف السلعة	HS
		Value(I.D)	Value(\$)	Weight(K.G)	Quantity		Unit		
Clover	Others Asiain Countries	8,176,000	5,600	5,600		مناطق آسيوية اخرى	Kilo	برسيم	12141010
	Egypt	21,900,000	15,000	60,000		مصر			
	Total	30,076,000	20,600	65,600		المجموع			
Animal feed in the form of bales	Jordan	1,076,840,520	737,562	3,932,748		الأردن	Kilo	اعلاف حيوانية على شكل بالات	12141020
	Iran	171,059,440	117,164	521,048		ايران			
	China	84,669,780	57,993	356,130		الصين			
	Others Asiain Countries	9,855,000	6,750	2,000		مناطق آسيوية اخرى			
	European Union	2,920,000	2,000	7,000		الاتحاد الاوربي			
	Argentina	8,091,321,460	5,542,001	25,853,210		الارجنتين			
	Uruguay	337,698,000	231,300	2,313,000		الاورغواي			
	Ukraine	5,840,000,000	4,000,000	4,000,000		اوكرانيا			
	Total	15,614,364,200	10,694,770	36,985,136		المجموع			
	Feed additives	Jordan	3,092,285,840	2,118,004	7,484,760		الأردن	Kilo	اضافات علفية
Iran		64,172,840	43,954	152,920		ايران			
Thailand		13,797,000	9,450	40,000		تايلند			
China		132,341,700	90,645	252,600		الصين			
South Korea		54,621,520	37,412	70,250		كوريا الجنوبية			
Malaysia		112,128,000	76,800	192,000		ماليزيا			
India		22,630,000	15,500	52,026		الهند			

الاستيرادات السلعية (غير النفطية) حسب السلعة وبلد المنشأ لسنة 2022
Imports (non-oil) by commodity and origin country for the year 2022

Con. Table (10) - Follow

تابع جدول (10) - يتبع

Commodity	Country	القيمة بالدينار	القيمة بالدولار	الوزن (كغم)	الكمية	بلد المنشأ	الوحدة القياسية	وصف السلعة	HS
		Value(I.D)	Value(\$)	Weight(K.G)	Quantity		Unit		
	Others Asiain Countries	965,804,600	661,510	1,617,475		مناطق آسيوية اخرى			
	Egypt	41,464,000	28,400	86,000		مصر			
	European Union	229,370,380	157,103	213,500		الاتحاد الاوربي			
	Argentina	346,297,400	237,190	568,834		الارجنتين			
	Germany	19,856,000	13,600	34,000		المانيا			
	Italy	113,296,000	77,600	194,000		ايطاليا			
	Netherlands	12,848,000	8,800	22,000		هولندا			
	Austria	87,016,000	59,600	149,000		النمسا			
	Serbia	77,088,000	52,800	132,000		صربيا			
	Lithuania	147,000	100	250		لتوانيا			
	Total	5,385,164,280	3,688,468	11,261,615		المجموع			
Fodder of all kinds of maize	India	2,920,000	2,000	2,500		الهند	Kilo	علف من جميع انواع الذرة	12141060
	Ukraine	4,604,019,480	3,153,438	3,326,580		اوكرانيا			
	Total	4,606,939,480	3,155,438	3,329,080		المجموع			
Balt fish feed	Jordan	276,670,000	189,500	754,000		الأردن	Kilo	علف اسماك بلت	12141070
	United Arab Emirates	69,095,960	47,326	468,455		الامارات			
	Saudi Arabia	1,058,783,300	725,160	7,212,309		السعودية			
	Iran	3,299,430,320	2,257,575	22,202,920		ايران			
	China	20,440,000	14,000	14,000		الصين			
	Cyprus	24,528,000	16,800	168,000		قبرص			

الاستيرادات السلعية (غير النفطية) حسب السلعة وبلد المنشأ لسنة 2022
Imports (non-oil) by commodity and origin country for the year 2022

Con. Table (10) - Follow

تابع جدول (10) - يتبع

Commodity	Country	القيمة بالدينار	القيمة بالدولار	الوزن (كغم)	الكمية	بلد المنشأ	الوحدة القياسية	وصف السلعة	HS
		Value(I.D)	Value(\$)	Weight(K.G)	Quantity		Unit		
	Others Asiain Countries	55,772,000	38,200	374,136		مناطق آسيوية اخرى			
	European Union	40,880,000	28,000	28,000		الاتحاد الاوربي			
	Germany	12,264,000	8,400	84,000		المانيا			
	Total	4,857,863,580	3,324,961	31,305,820		المجموع			
Fodder from corn	Iran	395,782,960	271,016	2,595,917		ايران	Kilo	علف من الذرة	12141090
	Egypt	26,864,000	18,400	46,000		مصر			
	Brazil	25,320,244,180	17,342,633	51,455,000		البرازيل			
	Austria	23,360,000	16,000	40,000		النمسا			
	Total	25,766,251,140	17,648,049	54,136,917		المجموع			
	Total chapter	428,934,816,310	293,788,431	351,618,354		مجموع الباب			
Lac; gums, resins and other vegetable saps and EXtracts.								صمغ اللك ; صموغ وراتنجات وغيرها من عصارات وخلصات نباتية	13
LAC GUMS ..	Bahrain	1,752,000	1,200	6,000		البحرين	Kilo	صمغ جاوى	13011000
	Saudi Arabia	16,060,000	11,000	22,000		السعودية			
	Iran	830,481,463	568,823	716,452		ايران			
	China	112,615,640	77,134	210,948		الصين			
	India	15,766,540	10,799	45,890		الهند			
	Others Asiain Countries	82,952,820	56,817	110,000		مناطق آسيوية اخرى			
	Egypt	1,314,000	900	4,500		مصر			
	Ukraine	18,323,000	12,550	12,550		اوكرانيا			

الاستيرادات السلعية (غير النفطية) حسب السلعة وبلد المنشأ لسنة 2022
Imports (non-oil) by commodity and origin country for the year 2022

Con. Table (10) - Follow

تابع جدول (10) - يتبع

Commodity	Country	القيمة بالدينار	القيمة بالدولار	الوزن (كغم)	الكمية	بلد المنشأ	الوحدة القياسية	وصف السلعة	HS
		Value(I.D)	Value(\$)	Weight(K.G)	Quantity		Unit		
	Total	1,079,265,463	739,223	1,128,340		المجموع			
Gum arabic	Bahrain	1,241,000	850	15,000		البحرين	Kilo	صمغ العربي	13012000
	Iran	82,687,100	56,635	169,800		ايران			
	China	170,219,700	116,345	133,000		الصين			
	Others Asiain Countries	154,541,000	105,850	183,000		مناطق آسيوية اخرى			
	Total	408,688,800	279,680	500,800		المجموع			
Asafetida	United Arab Emirates	16,060,000	11,000	22,000		الامارات	Kilo	صمغ اللك	13019040
	Bahrain	876,000	600	3,000		البحرين			
	Saudi Arabia	292,000	200	1,000		السعودية			
	Iran	151,032,620	103,447	426,805		ايران			
	China	16,909,500	11,550	8,650		الصين			
	Others Asiain Countries	50,663,460	34,701	113,000		مناطق آسيوية اخرى			
	European Union	13,140,000	9,000	45,000		الاتحاد الاوربي			
	Total	248,973,580	170,498	619,455		المجموع			
Frankincense	China	2,645,520	1,812	2,000		الصين	Kilo	علك خام(صمغ)	13019070
	Total	2,645,520	1,812	2,000		المجموع			
Other	United Arab Emirates	228,390,019	156,432	156,432		الامارات	Kilo	غيرها من صمغ	13019099
	Bahrain	6,482,400	4,440	4,440		البحرين			
	Iran	160,261,280	109,768	109,768		ايران			

الاستيرادات السلعية (غير النفطية) حسب السلعة وبلد المنشأ لسنة 2022
Imports (non-oil) by commodity and origin country for the year 2022

Con. Table (10) - Follow

تابع جدول (10) - يتبع

Commodity	Country	القيمة بالدينار	القيمة بالدولار	الوزن (كغم)	الكمية	بلد المنشأ	الوحدة القياسية	وصف السلعة	HS
		Value(I.D)	Value(\$)	Weight(K.G)	Quantity		Unit		
	Others Asiain Countries	490,863,680	336,208	336,208		مناطق آسيوية اخرى			
	United States of America	10,220,000	7,000	7,000		الولايات المتحدة الامريكية			
	Netherlands	227,586,260	155,881	155,881		هولندا			
	Total	1,123,803,639	769,729	769,729		المجموع			
Other	China	17,520,000	12,000	6,500		الصين	Kilo	غيرها من عصارات	13021990
	Total	17,520,000	12,000	6,500		المجموع			
	Total chapter	2,880,897,002	1,972,942	3,026,824		مجموع الباب			
Lac; gums, resins and other vegetable saps and EXtracts.								مواد صفر نباتية ;منتجات أخرى من أصل نباتي غير مذكورة ولا داخله في مكان آخر	14
HENNA AND WASMEH FOR OTHER USES..	Iran	17,804,700	12,195	20,000		ايران	Kilo	حنة للصبغة او لصبغة الشعر	14041040
	India	27,010,000	18,500	3,550		الهند			
	Others Asiain Countries	5,781,600	3,960	2,000		مناطق آسيوية اخرى			
	Total	50,596,300	34,655	25,550		المجموع			
	Total chapter	50,596,300	34,655	25,550		مجموع الباب			

الاستيرادات السلعية (غير النفطية) حسب السلعة وبلد المنشأ لسنة 2022
Imports (non-oil) by commodity and origin country for the year 2022

Con. Table (10) - Follow

تابع جدول (10) - يتبع

Commodity	Country	القيمة بالدينار	القيمة بالدولار	الوزن (كغم)	الكمية	بلد المنشأ	الوحدة القياسية	وصف السلعة	HS
		Value(I.D)	Value(\$)	Weight(K.G)	Quantity		Unit		
Animal or vegetable fats and oils and their cleavage products; prepared edible fats; animal or vegetable waxes.								شحوم ودهون وزيوت حيوانية أو نباتية ومنتجات تفككها ؛ دهون غذائية محضرة؛ شموع من أصل حيواني أو نباتي	15
Crude oil, whether or not degummed	Saudi Arabia	71,159,376,540	48,739,299	28,000,000		السعودية	Kilo	زيت فول الصويا (الخام)	15071000
	Malaysia	26,280,000	18,000	6,500		ماليزيا			
	Others Asiain Countries	18,396,000	12,600	10,000		مناطق آسيوية اخرى			
	Argentina	62,241,260,000	42,631,000	8,800,000		الارجنتين			
	Brazil	63,654,002,720	43,598,632	28,000,000		البرازيل			
	Total	197,099,315,260	134,999,531	64,816,500		المجموع			
Other	Saudi Arabia	34,456,000	23,600	29,500		السعودية	Kilo	زيت فول سوداني	15089000
	China	130,640,800	89,480	66,000		الصين			
	Others Asiain Countries	38,787,820	26,567	48,500		مناطق آسيوية اخرى			
	Sudan	34,105,600	23,360	29,200		السودان			
	Argentina	18,250,000	12,500	22,000		الارجنتين			
	Total	256,240,220	175,507	195,200		المجموع			
Virgin oil.	Lebanon	14,600,000	10,000	6,500		لبنان	Kilo	زيت زيتون خام	15091000
	China	278,203,000	190,550	190,550		الصين			
	Malaysia	32,850,000	22,500	6,500		ماليزيا			

الاستيرادات السلعية (غير النفطية) حسب السلعة وبلد المنشأ لسنة 2022
Imports (non-oil) by commodity and origin country for the year 2022

Con. Table (10) - Follow

تابع جدول (10) - يتبع

Commodity	Country	القيمة بالدينار	القيمة بالدولار	الوزن (كغم)	الكمية	بلد المنشأ	الوحدة القياسية	وصف السلعة	HS
		Value(I.D)	Value(\$)	Weight(K.G)	Quantity		Unit		
	Others Asiain Countries	37,758,520	25,862	14,000		مناطق آسيوية اخرى			
	European Union	32,952,200	22,570	156,760		الاتحاد الاوربي			
	Spain	54,049,200	37,020	25,500		اسبانيا			
	United Kingdom	17,520,000	12,000	4,500		المملكة المتحدة			
	Total	467,932,920	320,502	404,310		المجموع			
Other	Jordan	7,665,000	5,250	5,000		الأردن	Kilo	زيت زيتون للاكل	15099000
	Syria	50,530,600	34,610	64,262		سوريا			
	China	211,214,000	144,000	149,965		الصين			
	India	37,926,000	25,800	28,380		الهند			
	Others Asiain Countries	4,088,000	2,800	25,260		مناطق آسيوية اخرى			
	Tunisia	2,920,000	2,000	2,200		تونس			
	European Union	85,377,000	58,300	81,630		الاتحاد الاوربي			
	Spain	18,688,000	12,800	21,360		اسبانيا			
	Total	418,408,600	285,560	378,057		المجموع			
"Palm oil	Indonesia	115,810,512,740	79,322,269	56,562,733		اندونيسيا	Kilo	زيت النخيل	15111900
	China	52,560,000	36,000	36,000		الصين			
	Malaysia	172,762,800	118,280	65,280		ماليزيا			
	India	53,947,000	36,950	36,950		الهند			

الاستيرادات السلعية (غير النفطية) حسب السلعة وبلد المنشأ لسنة 2022
Imports (non-oil) by commodity and origin country for the year 2022

Con. Table (10) - Follow

تابع جدول (10) - يتبع

Commodity	Country	القيمة بالدينار	القيمة بالدولار	الوزن (كغم)	الكمية	بلد المنشأ	الوحدة القياسية	وصف السلعة	HS
		Value(I.D)	Value(\$)	Weight(K.G)	Quantity		Unit		
	Others Asiain Countries	57,889,000	39,650	74,876		مناطق آسيوية اخرى			
	Total	116,147,671,540	79,553,149	56,775,839		المجموع			
Crude oil	Iran	522,338,040	355,332	181,542		ايران	Kilo	زيت عباد الشمس خام	15121100
	China	100,886,039,420	69,100,027	44,787,175		الصين			
	Ukraine	68,158,640,000	46,684,000	33,000,000		اوكرانيا			
	Total	169,567,017,460	116,139,359	77,968,717		المجموع			
Crude oil	Jordan	28,762,000	19,700	33,000		الأردن	Kilo	زيت عباد الشمس العافية 1.8 لتر	15121110
	United Arab Emirates	37,960,000	26,000	34,800		الامارات			
	Saudi Arabia	170,017,000	116,450	232,900		السعودية			
	Indonesia	65,359,120,660	44,766,521	28,258,657		اندونيسيا			
	Iran	183,768,088	125,724	26,718,022		ايران			
	China	798,475,160	546,346	1,033,972		الصين			
	Malaysia	24,071,855,120	16,487,572	13,263,450		ماليزيا			
	India	324,490,840	222,254	405,508		الهند			
	Others Asiain Countries	10,487,930,440	7,183,514	14,198,233		مناطق آسيوية اخرى			
	Egypt	289,885,920	198,552	121,304		مصر			
	South Africa	15,330,000	10,500	21,000		جنوب افريقيا			
	United States of America	51,732,180	35,433	70,866		الولايات المتحدة الامريكية			

الاستيرادات السلعية (غير النفطية) حسب السلعة وبلد المنشأ لسنة 2022

Imports (non-oil) by commodity and origin country for the year 2022

Con. Table (10) - Follow

تابع جدول (10) - يتبع

Commodity	Country	القيمة بالدينار	القيمة بالدولار	الوزن (كغم)	الكمية	بلد المنشأ	الوحدة القياسية	وصف السلعة	HS
		Value(I.D)	Value(\$)	Weight(K.G)	Quantity		Unit		
	European Union	460,597,880	315,478	192,556		الاتحاد الاوربي			
	Bulgaria	52,236,366,180	35,778,333	20,998,646		بلغاريا			
	Russian Federation	204,175,963,000	139,846,550	53,760,000		روسيا الاتحادية			
	Ukraine	36,409,383,640	24,937,934	22,482,684		اوكرانيا			
	Total	395,101,638,108	270,616,861	181,825,598		المجموع			
Other	Russian Federation	4,896,031,160	3,353,446	11,178,125		روسيا الاتحادية	Kilo	غيرها من زيوت عباد الشمس	15121900
	Total	4,896,031,160	3,353,446	11,178,125		المجموع			
Crude oil	India	67,454,920	46,202	99,033		الهند	Kilo	زيت جوز الهند خام	15131100
	Total	67,454,920	46,202	99,033		المجموع			
Other	India	181,441,500	124,275	248,550		الهند	Kilo	زيت الذرة للاكل	15152900
	Others Asiain Countries	9,490,000	6,500	13,000		مناطق آسيوية اخرى			
	Total	190,931,500	130,775	261,550		المجموع			
Castor oil and its fractions	India	12,264,000	8,400	5,600		الهند	Kilo	زيت الخروع وجزئياته	15153000
	Total	12,264,000	8,400	5,600		المجموع			
Laurel oil	Iran	22,192,000	15,200	30,400		ايران	Kilo	زيت غار	15159010
	Total	22,192,000	15,200	30,400		المجموع			
Vegetable fats and oils and their fractions	Jordan	11,789,500	8,075	16,000		الأردن	Kilo	دهن لصناعة الحلويات	15162000
	United Arab Emirates	136,918,800	93,780	59,025		الامارات			
	Saudi Arabia	47,450,000	32,500	65,000		السعودية			

الاستيرادات السلعية (غير النفطية) حسب السلعة وبلد المنشأ لسنة 2022
Imports (non-oil) by commodity and origin country for the year 2022

Con. Table (10) - Follow

تابع جدول (10) - يتبع

Commodity	Country	القيمة بالدينار	القيمة بالدولار	الوزن (كغم)	الكمية	بلد المنشأ	الوحدة القياسية	وصف السلعة	HS
		Value(I.D)	Value(\$)	Weight(K.G)	Quantity		Unit		
	China	124,100,000	85,000	85,000		الصين			
	Malaysia	74,460,000	51,000	60,000		ماليزيا			
	Others Asiain Countries	67,130,800	45,980	147,974		مناطق آسيوية اخرى			
	Egypt	913,930,800	625,980	1,041,000		مصر			
	United Kingdom	7,008,000	4,800	20,000		المملكة المتحدة			
	Total	1,382,787,900	947,115	1,493,999		المجموع			
Crude glycerol	Iran	175,973,800	120,530	427,860		ايران	Kilo	كليسرين	15200010
	Others Asiain Countries	3,112,720	2,132	4,264		مناطق آسيوية اخرى			
	Total	179,086,520	122,662	432,124		المجموع			
Beeswax, whether or not coloured	China	28,470,000	19,500	13,000		الصين	Kilo	شمع من العسل الطبيعي	15219020
	Total	28,470,000	19,500	13,000		المجموع			
	Total chapter	885,837,442,108	606,733,769	395,878,052		مجموع الباب			
Preparations of meat, of fish or of crustaceans, molluscs or other aquatic invertebrates.								محضرات لحوم و محضرات أسماك أو قشريات أو رخويات أو لا فقريات مائية آخر	16
Of liver of any animal	Jordan	11,826,000	8,100	13,500		الأردن	Kilo	احشاء (كبده) من الحيوانات	16022000
	Saudi Arabia	153,520,800	104,840	179,000		السعودية			
	Iran	179,980,920	122,436	122,436		ايران			

الاستيرادات السلعية (غير النفطية) حسب السلعة وبلد المنشأ لسنة 2022
Imports (non-oil) by commodity and origin country for the year 2022

Con. Table (10) - Follow

تابع جدول (10) - يتبع

Commodity	Country	القيمة بالدينار	القيمة بالدولار	الوزن (كغم)	الكمية	بلد المنشأ	الوحدة القياسية	وصف السلعة	HS
		Value(I.D)	Value(\$)	Weight(K.G)	Quantity		Unit		
	Total	345,327,720	235,376	314,936		المجموع			
Of turkeys	Jordan	420,644,980	288,113	337,035		الأردن	Kilo	صوصج دجاج	16023100
	United Arab Emirates	19,600,500	13,425	10,000		الامارات			
	Saudi Arabia	15,330,000	10,500	14,000		السعودية			
	Kuwait	37,076,700	25,395	50,000		الكويت			
	Iran	4,482,493,460	3,070,201	2,430,000		ايران			
	China	457,162,500	313,125	120,000		الصين			
	Azerbaijan	73,000,000	50,000	40,000		أذربيجان			
	Others Asiain Countries	31,614,840	21,654	13,000		مناطق آسيوية اخرى			
	United States of America	49,640,000	34,000	45,333		الولايات المتحدة الامريكية			
	Spain	62,634,000	42,900	28,000		اسبانيا			
	Total	5,649,196,980	3,869,313	3,087,368		المجموع			
Other (canned or the like)	Jordan	50,881,000	34,850	26,425		الأردن	Kilo	لحم بقر (معلب)	16025090
	Lebanon	62,780,000	43,000	10,000		لبنان			
	United Arab Emirates	74,883,400	51,290	40,145		الامارات			
	Saudi Arabia	18,980,000	13,000	6,500		السعودية			
	India	764,438,480	523,588	969,606		الهند			
	Others Asiain Countries	295,285,000	202,250	388,611		مناطق آسيوية اخرى			

الاستيرادات السلعية (غير النفطية) حسب السلعة وبلد المنشأ لسنة 2022
Imports (non-oil) by commodity and origin country for the year 2022

Con. Table (10) - Follow

تابع جدول (10) - يتبع

Commodity	Country	القيمة بالدينار	القيمة بالدولار	الوزن (كغم)	الكمية	بلد المنشأ	الوحدة القياسية	وصف السلعة	HS
		Value(I.D)	Value(\$)	Weight(K.G)	Quantity		Unit		
	United States of America	103,900,900	71,165	35,583		الولايات المتحدة الأمريكية			
	Netherlands	52,414,000	35,900	44,875		هولندا			
	Total	1,423,562,780	975,043	1,521,745		المجموع			
Canned sheep and chicken meat	Jordan	811,155,560	555,586	449,225		الأردن	Kilo	لحم معلب اغنام ودجاج	16025091
	United Arab Emirates	37,339,500	25,575	14,100		الامارات			
	Saudi Arabia	2,445,500	1,675	1,675		السعودية			
	Kuwait	34,492,500	23,625	27,800		الكويت			
	Iran	49,932,000	34,200	17,100		ايران			
	China	1,123,969,320	769,842	769,842		الصين			
	India	1,932,675,000	1,323,750	1,323,750		الهند			
	United States of America	68,656,500	47,025	27,700		الولايات المتحدة الأمريكية			
	Brazil	13,140,000	9,000	12,690		البرازيل			
	Total	4,073,805,880	2,790,278	2,643,882		المجموع			
Other prepared or preserved fish	United Arab Emirates	8,760,000	6,000	3,000		الامارات	Kilo	لحم سمك بالعلب محضر(سردين او تونا)	16042000
	Kuwait	9,812,660	6,721	6,721		الكويت			
	Indonesia	210,240,000	144,000	149,000		اندونيسيا			
	Iran	8,307,502,200	5,690,070	5,687,070		ايران			
	Thailand	381,297,980	261,163	192,759		تايلند			
	China	1,828,193,020	1,252,187	1,271,669		الصين			
	India	177,536,000	121,600	121,600		الهند			

الاستيرادات السلعية (غير النفطية) حسب السلعة وبلد المنشأ لسنة 2022

Imports (non-oil) by commodity and origin country for the year 2022

Con. Table (10) - Follow

تابع جدول (10) - يتبع

Commodity	Country	القيمة بالدينار	القيمة بالدولار	الوزن (كغم)	الكمية	بلد المنشأ	الوحدة القياسية	وصف السلعة	HS
		Value(I.D)	Value(\$)	Weight(K.G)	Quantity		Unit		
	Viet Nam	142,350,000	97,500	97,500		فيتنام			
	Others Asiain Countries	100,229,000	68,650	79,000		مناطق آسيوية اخرى			
	Egypt	151,171,320	103,542	103,542		مصر			
	Morocco	155,855,000	106,750	81,500		المغرب			
	United States of America	5,840,000	4,000	4,000		الولايات المتحدة الامريكية			
	Brazil	43,800,000	30,000	30,000		البرازيل			
	Germany	16,425,000	11,250	11,250		المانيا			
	Netherlands	29,169,340	19,979	19,979		هولندا			
	Total	11,568,181,520	7,923,412	7,858,590		المجموع			
Shrimps and prawns of Crustaceans, molluscs and other aquatic invertebrates, prepared or preserved..	China	34,018,000	23,300	11,000		الصين	Kilo	روبيان (معلب)	16052000
	Total	34,018,000	23,300	11,000		المجموع			
	Total chapter	23,094,092,880	15,816,722	15,437,521		مجموع الباب			
Sugars and sugar confectionery.								سكر ومصنوعات سكرية	17

الاستيرادات السلعية (غير النفطية) حسب السلعة وبلد المنشأ لسنة 2022
Imports (non-oil) by commodity and origin country for the year 2022

Con. Table (10) - Follow

تابع جدول (10) - يتبع

Commodity	Country	القيمة بالدينار	القيمة بالدولار	الوزن (كغم)	الكمية	بلد المنشأ	الوحدة القياسية	وصف السلعة	HS
		Value(I.D)	Value(\$)	Weight(K.G)	Quantity		Unit		
Raw cane sugar not containing added flavouring or colouring matter :for industrial use.	Saudi Arabia	8,030,000	5,500	11,000		السعودية	Kilo	سكر خام الصناعي	17011110
	Others Asiain Countries	107,310,000	73,500	147,000		مناطق آسيوية اخرى			
	Brazil	31,869,723,880	21,828,578	44,600,000		البرازيل			
	Total	31,985,063,880	21,907,578	44,758,000		المجموع			
Fine crystals	United Arab Emirates	3,650,000	2,500	5,000		الامارات	Kilo	سكر ناعم	17019911
	Saudi Arabia	339,596,000	232,600	465,800		السعودية			
	China	28,470,000	19,500	42,800		الصين			
	India	117,261,135,160	80,315,846	162,125,000		الهند			
	Others Asiain Countries	3,504,000	2,400	4,800		مناطق آسيوية اخرى			
	United States of America	2,920,000	2,000	4,000		الولايات المتحدة الامريكية			
	Mexico	6,793,380	4,653	18,612		المكسيك			
	Brazil	367,424,960,720	251,660,932	538,936,848		البرازيل			
	Australia	48,910,000	33,500	67,000		استراليا			
	Total	485,119,939,260	332,273,931	701,669,860		المجموع			

الاستيرادات السلعية (غير النفطية) حسب السلعة وبلد المنشأ لسنة 2022
Imports (non-oil) by commodity and origin country for the year 2022

Con. Table (10) - Follow

تابع جدول (10) - يتبع

Commodity	Country	القيمة بالدينار	القيمة بالدولار	الوزن (كغم)	الكمية	بلد المنشأ	الوحدة القياسية	وصف السلعة	HS
		Value(I.D)	Value(\$)	Weight(K.G)	Quantity		Unit		
Glucose and glucose syrup, not containing fructose or containing in the dry state less than 2.% by weight of fructose	Saudi Arabia	58,911,000	40,350	80,700		السعودية	Kilo	سكر جلوكوز مركز للصناعات	17023000
	Total	58,911,000	40,350	80,700		المجموع			
Chemically pure fructose	Syria	577,211,000	395,350	789,700		سوريا	Kilo	سوائل سكرية اخرى كثيفة شيرة	17025000
	Lebanon	43,800,000	30,000	60,000		لبنان			
	Kuwait	58,400,000	40,000	80,000		الكويت			
	Iran	7,402,200	5,070	10,000		ايران			
	China	358,868,000	245,800	491,600		الصين			
	Total	1,045,681,200	716,220	1,431,300		المجموع			
Caramel	Jordan	33,609,200	23,020	20,900		الأردن	Kilo	سكر محروق كاراميل (شه كرى سوتاو)	17029060
	China	43,435,000	29,750	29,750		الصين			
	Total	77,044,200	52,770	50,650		المجموع			
Artificial honey	China	25,550,000	17,500	5,000		الصين	Kilo	عسل صناعي / عسل كرزات	17029070
	India	43,324,040	29,674	6,605		الهند			
	Total	68,874,040	47,174	11,605		المجموع			
Other	Saudi Arabia	46,355,000	31,750	42,200		السعودية	Kilo	غيرها من انواع السكر	17029090
	India	57,721,835,840	39,535,504	48,075,000		الهند			
	Brazil	55,974,900,580	38,338,973	82,693,000		البرازيل			
	Australia	101,440,800	69,480	70,000		استراليا			

الاستيرادات السلعية (غير النفطية) حسب السلعة وبلد المنشأ لسنة 2022
Imports (non-oil) by commodity and origin country for the year 2022

Con. Table (10) - Follow

تابع جدول (10) - يتبع

Commodity	Country	القيمة بالدينار	القيمة بالدولار	الوزن (كغم)	الكمية	بلد المنشأ	الوحدة القياسية	وصف السلعة	HS
		Value(I.D)	Value(\$)	Weight(K.G)	Quantity		Unit		
	Total	113,844,532,220	77,975,707	130,880,200		المجموع			
Chewing gum, whether or not sugarcoated	Jordan	523,410,000	358,500	186,400		الأردن	Kilo	علك للاكل (باطوق ,اكسترا,شعراوي)	17041000
	Saudi Arabia	1,770,229,560	1,212,486	644,998		السعودية			
	Iran	102,290,520	70,062	56,365		ايران			
	China	133,306,760	91,306	74,000		الصين			
	Others Asiain Countries	41,646,500	28,525	70,916		مناطق آسيوية اخرى			
	Canada	9,187,500	6,250	12,500		كندا			
	European Union	2,555,000	1,750	2,500		الاتحاد الاوربي			
	Italy	7,300,000	5,000	2,000		ايطاليا			
	Total	2,589,925,840	1,773,879	1,049,679		المجموع			
Sweetened gummy	Syria	10,950,000	7,500	10,000		سوريا	Kilo	جلاتيني محلي	17044940
	Iran	40,478,500	27,725	34,540		ايران			
	Others Asiain Countries	94,629,900	64,815	67,253		مناطق آسيوية اخرى			
	Total	146,058,400	100,040	111,793		المجموع			
Candies, drops and bonbons	Jordan	129,575,000	88,750	123,750		الأردن	Kilo	مليس - حلاوة -سمسمية سكاكر بلمكسرات	17049010
	Saudi Arabia	10,950,000	7,500	6,000		السعودية			
	Kuwait	574,575,700	393,545	415,300		الكويت			
	Iran	1,347,219,550	922,218	934,170		ايران			
	Pakistan	5,840,000	4,000	2,000		باكستان			

الاستيرادات السلعية (غير النفطية) حسب السلعة وبلد المنشأ لسنة 2022
Imports (non-oil) by commodity and origin country for the year 2022

Con. Table (10) - Follow

تابع جدول (10) - يتبع

Commodity	Country	القيمة بالدينار	القيمة بالدولار	الوزن (كغم)	الكمية	بلد المنشأ	الوحدة القياسية	وصف السلعة	HS
		Value(I.D)	Value(\$)	Weight(K.G)	Quantity		Unit		
	China	24,272,500	16,625	12,625		الصين			
	Others Asiain Countries	206,663,000	141,550	127,594		مناطق آسيوية اخرى			
	United States of America	477,420,000	327,000	261,600		الولايات المتحدة الامريكية			
	Total	2,776,515,750	1,901,188	1,883,039		المجموع			
TOFFEE (CARAMELS), TURKISH DELIGHT, NOUGAT	Iran	37,084,000	25,400	40,640		ايران	Kilo	حلقوم	17049020
	Total	37,084,000	25,400	40,640		المجموع			
Fruit jellies, fruit pastes and liquorice sugar , put up as confectionery	Syria	11,607,000	7,950	13,000		سوريا	Kilo	حامض حلو	17049040
	Saudi Arabia	91,250,000	62,500	50,000		السعودية			
	Kuwait	543,667,500	372,375	289,200		الكويت			
	Iran	597,664,810	409,340	513,195		ايران			
	China	88,512,500	60,625	60,614		الصين			
	Others Asiain Countries	9,672,500	6,625	5,000		مناطق آسيوية اخرى			
	Total	1,342,374,310	919,415	931,009		المجموع			
Other	Jordan	4,745,000	3,250	3,250		الأردن	Kilo	غيرها من مصنوعات سكرية	17049090
	Saudi Arabia	149,924,480	102,688	70,000		السعودية			

الاستيرادات السلعية (غير النفطية) حسب السلعة وبلد المنشأ لسنة 2022
Imports (non-oil) by commodity and origin country for the year 2022

Con. Table (10) - Follow

تابع جدول (10) - يتبع

Commodity	Country	القيمة بالدينار	القيمة بالدولار	الوزن (كغم)	الكمية	بلد المنشأ	الوحدة القياسية	وصف السلعة	HS
		Value(I.D)	Value(\$)	Weight(K.G)	Quantity		Unit		
	Kuwait	43,800,000	30,000	24,000		الكويت			
	China	11,680,000	8,000	8,000		الصين			
	Others Asiain Countries	62,050,000	42,500	28,250		مناطق آسيوية اخرى			
	United States of America	10,015,600	6,860	5,488		الولايات المتحدة الامريكية			
	Total	282,215,080	193,298	138,988		المجموع			
	Total chapter	639,374,219,180	437,926,950	883,037,463		مجموع الباب			
Cocoa and cocoa preparations.								ككاو ومحضراته	18
Cocoa butter, fat and oil.	Jordan	91,177,000	62,450	128,600		الأردن	Kilo	زبدة الككاو	18040000
	China	36,317,500	24,875	24,875		الصين			
	Others Asiain Countries	737,676,680	505,258	205,000		مناطق آسيوية اخرى			
	European Union	8,760,000	6,000	3,500		الاتحاد الاوربي			
	Total	873,931,180	598,583	361,975		المجموع			
Cocoa powder, not containing added sugar or other sweetening matter.	Jordan	269,072,160	184,296	214,213		الأردن	Kilo	ككاو باودر بدون سكر	18050000

الاستيرادات السلعية (غير النفطية) حسب السلعة وبلد المنشأ لسنة 2022
Imports (non-oil) by commodity and origin country for the year 2022

Con. Table (10) - Follow

تابع جدول (10) - يتبع

Commodity	Country	القيمة بالدينار	القيمة بالدولار	الوزن (كغم)	الكمية	بلد المنشأ	الوحدة القياسية	وصف السلعة	HS
		Value(I.D)	Value(\$)	Weight(K.G)	Quantity		Unit		
	Syria	1,018,898,500	693,225	621,333		سوريا			
	China	252,562,480	172,988	189,711		الصين			
	Malaysia	25,185,000	17,250	10,830		ماليزيا			
	Others Asiain Countries	134,616,380	92,203	76,211		مناطق آسيوية اخرى			
	Egypt	10,220,000	7,000	7,000		مصر			
	United States of America	9,992,240	6,844	27,376		الولايات المتحدة الامريكية			
	European Union	66,795,000	45,750	30,000		الاتحاد الاوربي			
	United Kingdom	17,520,000	12,000	4,000		المملكة المتحدة			
	Netherlands	190,530,000	130,500	129,160		هولندا			
	Total	1,995,391,760	1,362,056	1,309,834		المجموع			
Cocoa powder containing added sugar or other sweetening matter with peptone or milk.	Jordan	950,146,100	650,785	644,830		الأردن	Kilo	شكولاتة (نستله عادية)	18061010
	Syria	743,820,000	506,000	400,000		سوريا			
	United Arab Emirates	1,050,924,060	719,811	333,300		الامارات			
	Saudi Arabia	43,259,800	29,630	5,000		السعودية			
	Kuwait	13,614,500	9,325	23,500		الكويت			
	Iran	120,165,300	82,305	62,613		ايران			

الاستيرادات السلعية (غير النفطية) حسب السلعة وبلد المنشأ لسنة 2022
Imports (non-oil) by commodity and origin country for the year 2022

Con. Table (10) - Follow

تابع جدول (10) - يتبع

Commodity	Country	القيمة بالدينار	القيمة بالدولار	الوزن (كغم)	الكمية	بلد المنشأ	الوحدة القياسية	وصف السلعة	HS
		Value(I.D)	Value(\$)	Weight(K.G)	Quantity		Unit		
	China	124,062,040	84,974	129,111		الصين			
	India	9,409,700	6,445	3,500		الهند			
	Others Asiain Countries	503,850,380	345,103	218,000		مناطق آسيوية اخرى			
	Egypt	352,442,540	241,399	167,282		مصر			
	United States of America	8,935,200	6,120	10,200		الولايات المتحدة الامريكية			
	Canada	16,433,760	11,256	11,256		كندا			
	European Union	38,471,000	26,350	15,500		الاتحاد الاوربي			
	Germany	58,048,140	39,759	12,408		المانيا			
	Poland	20,075,000	13,750	5,400		بولندا			
	Total	4,053,657,520	2,773,012	2,041,900		المجموع			
Powders for making icecream containing cocoa	Kuwait	540,200,000	370,000	296,000		الكويت	Kilo	مساحيق لتحضير صناعة ايس كريم محتوية على كاكاو	18062010
	Total	540,200,000	370,000	296,000		المجموع			
Confectionery products with cocoa, bulk exceeding 2 kg.	Jordan	5,475,000	3,750	3,000		الأردن	Kilo	شكولاتة بشكل سائل مركز او معجون (نوتيللا)	18062030
	Iran	172,553,750	118,188	94,550		ايران			
	Egypt	23,066,540	15,799	2,373		مصر			
	Total	201,095,290	137,737	99,923		المجموع			
"Gucketlet (Nuga)	Kuwait	849,661,600	581,960	448,980		الكويت	Kilo	جكليت (نوكا)	18062040
	Iran	310,168,960	212,403	239,505		ايران			

الاستيرادات السلعية (غير النفطية) حسب السلعة وبلد المنشأ لسنة 2022
Imports (non-oil) by commodity and origin country for the year 2022

Con. Table (10) - Follow

تابع جدول (10) - يتبع

Commodity	Country	القيمة بالدينار	القيمة بالدولار	الوزن (كغم)	الكمية	بلد المنشأ	الوحدة القياسية	وصف السلعة	HS
		Value(I.D)	Value(\$)	Weight(K.G)	Quantity		Unit		
	Total	1,159,830,560	794,363	688,485		المجموع			
Confectionery products containing cocoa	Jordan	50,552,500	34,625	29,000		الأردن	Kilo	حلاوة - محتوية على كاكاو	18069020
	Syria	5,657,500	3,875	15,500		سوريا			
	Total	56,210,000	38,500	44,500		المجموع			
"Danette	Syria	17,520,000	12,000	16,000		سوريا	Kilo	دانيت	18069040
	Saudi Arabia	72,248,100	49,485	65,980		السعودية			
	Iran	849,422,160	581,796	585,541		ايران			
	Total	939,190,260	643,281	667,521		المجموع			
Nestle hot chocolate	Kuwait	93,075,000	63,750	36,000		الكويت	Kilo	نستلة هوت جكليت	18069050
	Iran	1,128,309,900	772,815	808,314		ايران			
	China	11,406,980	7,813	6,250		الصين			
	European Union	8,760,000	6,000	5,000		الاتحاد الاوربي			
	Total	1,241,551,880	850,378	855,564		المجموع			
	Total chapter	11,061,058,450	7,567,910	6,365,702		مجموع الباب			
Preparations of cereals, flour, starch or milk; pastrycooks' products.								محضرات أساسها الحبوب أو الدقيق أو النشاء أو الحليب؛ فطائر	19

الاستيرادات السلعية (غير النفطية) حسب السلعة وبلد المنشأ لسنة 2022
Imports (non-oil) by commodity and origin country for the year 2022

Con. Table (10) - Follow

تابع جدول (10) - يتبع

Commodity	Country	القيمة بالدينار	القيمة بالدولار	الوزن (كغم)	الكمية	بلد المنشأ	الوحدة القياسية	وصف السلعة	HS
		Value(I.D)	Value(\$)	Weight(K.G)	Quantity		Unit		
Infants and young children food based on milk or malted milk prepared as substitutes of mother milk, not containing cocoa	Turkey	50,028,360	34,266	58,270		تركيا	Kilo	اغذية اطفال بدل الحليب الام (سري لايك)	19011010
	China	112,383,500	76,975	80,965		الصين			
	Singapore	31,633,820	21,667	36,430		سنغافورة			
	Others Asiain Countries	113,150,000	77,500	43,914		مناطق آسيوية اخرى			
	Egypt	7,665,000	5,250	5,000		مصر			
	European Union	2,172,480	1,488	4,620		الاتحاد الاوربي			
	Spain	93,067,700	63,745	142,197		اسبانيا			
	France	5,037,000	3,450	2,000		فرنسا			
	Netherlands	4,307,000	2,950	8,800		هولندا			
	Total		419,444,860	287,291	382,196		المجموع		
Caster	Jordan	914,652,040	626,474	495,040		الأردن	Kilo	كاستر	19011030
	Saudi Arabia	127,786,500	87,525	116,700		السعودية			
	Oman	17,155,000	11,750	23,000		سلطنة عمان			
	Iran	299,847,500	205,375	168,600		ايران			
	Turkey	29,200,000	20,000	20,000		تركيا			
	Others Asiain Countries	21,190,440	14,514	9,000		مناطق آسيوية اخرى			

الاستيرادات السلعية (غير النفطية) حسب السلعة وبلد المنشأ لسنة 2022
Imports (non-oil) by commodity and origin country for the year 2022

Con. Table (10) - Follow

تابع جدول (10) - يتبع

Commodity	Country	القيمة بالدينار	القيمة بالدولار	الوزن (كغم)	الكمية	بلد المنشأ	الوحدة القياسية	وصف السلعة	HS
		Value(I.D)	Value(\$)	Weight(K.G)	Quantity		Unit		
	United Kingdom	29,200,000	20,000	21,500		المملكة المتحدة			
	Total	1,439,031,480	985,638	853,840		المجموع			
Other	China	25,550,000	17,500	12,000		الصين	Kilo	غيرها من اغذية اطفال	19011090
	Singapore	33,090,900	22,665	8,000		سنغافورة			
	Spain	9,490,000	6,500	2,500		اسبانيا			
	Total	68,130,900	46,665	22,500		المجموع			
Mixer for preparing bakery products (ready cake powder)	Jordan	2,907,654,240	1,991,544	2,021,154		الأردن	Kilo	مخالط لتحضير منتجات المخابز (مسحوق الكيك الجاهز)	19012000
	United Arab Emirates	179,674,340	122,470	108,661		الإمارات			
	Saudi Arabia	614,058,480	420,588	403,588		السعودية			
	Oman	26,280,000	18,000	18,000		سلطنة عمان			
	Kuwait	102,419,000	70,150	77,644		الكويت			
	Iran	1,585,272,380	1,085,803	1,105,018		ايران			
	China	29,200,000	20,000	20,000		الصين			
	Philippines	22,799,360	15,616	15,616		فلبين			
	Others Asiain Countries	21,097,000	14,450	23,924		مناطق آسيوية اخرى			
	Egypt	11,680,000	8,000	8,000		مصر			
	United States of America	8,752,700	5,995	22,824		الولايات المتحدة الامريكية			
	Mexico	17,520,000	12,000	12,000		المكسيك			

الاستيرادات السلعية (غير النفطية) حسب السلعة وبلد المنشأ لسنة 2022
Imports (non-oil) by commodity and origin country for the year 2022

Con. Table (10) - Follow

تابع جدول (10) - يتبع

Commodity	Country	القيمة بالدينار	القيمة بالدولار	الوزن (كغم)	الكمية	بلد المنشأ	الوحدة القياسية	وصف السلعة	HS
		Value(I.D)	Value(\$)	Weight(K.G)	Quantity		Unit		
	European Union	11,680,000	8,000	8,000		الاتحاد الاوربي			
	Total	5,538,087,500	3,792,616	3,844,429		المجموع			
Readymixed doughs consisting essentially of cereal flour with sugar , fat, eggs or fruit	Jordan	89,030,800	60,980	60,980		الأردن	Kilo	محضرات اساسها من مسحوق و دقيق الحبوب مع سكر او دهن او بيض او فواكه	19012020
	Turkey	23,355,620	15,997	5,000		تركيا			
	Total	112,386,420	76,977	65,980		المجموع			
Macaroni, vermicelli and the like such as spaghetti and cannelloni, in shape of shells, stars, letters and the like	Jordan	72,620,400	49,740	145,900		الأردن	Kilo	معكرونة - شعرية- شعرية كنافة - اسبكي	19021110
	Syria	3,153,600	2,160	7,000		سوريا			
	United Arab Emirates	46,452,820	31,817	38,451		الامارات			
	Saudi Arabia	3,153,600	2,160	7,000		السعودية			
	Kuwait	1,468,927,900	1,006,115	1,094,738		الكويت			
	Iran	708,207,286	484,729	1,356,519		ايران			
	Pakistan	18,396,000	12,600	23,000		باكستان			
	China	164,118,600	112,410	114,268		الصين			
	Others Asiain Countries	2,941,900	2,015	1,625		مناطق آسيوية اخرى			

الاستيرادات السلعية (غير النفطية) حسب السلعة وبلد المنشأ لسنة 2022
Imports (non-oil) by commodity and origin country for the year 2022

Con. Table (10) - Follow

تابع جدول (10) - يتبع

Commodity	Country	القيمة بالدينار	القيمة بالدولار	الوزن (كغم)	الكمية	بلد المنشأ	الوحدة القياسية	وصف السلعة	HS
		Value(I.D)	Value(\$)	Weight(K.G)	Quantity		Unit		
	European Union	4,380,000	3,000	19,000		الاتحاد الاوربي			
	Spain	10,380,600	7,110	23,700		اسبانيا			
	Italy	15,987,000	10,950	36,500		ايطاليا			
	Total	2,518,719,706	1,724,806	2,867,701		المجموع			
Pastas, frozen	Saudi Arabia	496,867,200	340,320	1,134,400		السعودية	Kilo	عجائن غذائية (بورك)	19021120
	Kuwait	21,457,620	14,697	27,310		الكويت			
	China	16,863,000	11,550	33,000		الصين			
	Total	535,187,820	366,567	1,194,710		المجموع			
"Indomie	Jordan	1,528,437,500	1,046,875	4,043,992		الأردن	Kilo	اندومي	19021140
	Syria	5,292,500	3,625	14,500		سوريا			
	Saudi Arabia	18,056,389,400	12,367,390	49,226,981		السعودية			
	Kuwait	5,292,500	3,625	14,500		الكويت			
	Indonesia	172,052,240	117,844	642,890		اندونيسيا			
	Iran	31,184,140	21,359	89,475		ايران			
	China	1,092,158,950	747,095	1,681,746		الصين			
	South Korea	197,224,100	135,085	510,548		كوريا الجنوبية			
	India	21,973,000	15,050	30,100		الهند			
	Others Asiain Countries	267,642,820	183,317	490,569		مناطق آسيوية اخرى			
	Egypt	50,881,000	34,850	148,900		مصر			
	United States of America	18,826,700	12,895	48,660		الولايات المتحدة الامريكية			

الاستيرادات السلعية (غير النفطية) حسب السلعة وبلد المنشأ لسنة 2022
Imports (non-oil) by commodity and origin country for the year 2022

Con. Table (10) - Follow

تابع جدول (10) - يتبع

Commodity	Country	القيمة بالدينار	القيمة بالدولار	الوزن (كغم)	الكمية	بلد المنشأ	الوحدة القياسية	وصف السلعة	HS
		Value(I.D)	Value(\$)	Weight(K.G)	Quantity		Unit		
	United Kingdom	103,295,000	70,750	75,000		المملكة المتحدة			
	Czech Republic	36,500,000	25,000	27,000		تشيكيا			
	Total	21,587,149,850	14,784,760	57,044,861		المجموع			
Other	Saudi Arabia	448,052,100	306,885	944,100		السعودية	Kilo	غيرها من عجائن غذائية	19021190
	Kuwait	52,701,620	36,097	38,413		الكويت			
	Total	500,753,720	342,982	982,513		المجموع			
Tapioca and substitutes therefor prepared from starch, in the form of flakes, grains, pearls, siftings or in similar forms.	Jordan	565,367,480	387,238	1,750,991		الأردن	Kilo	حصائب الجبس	19030000
	Syria	4,818,000	3,300	15,000		سوريا			
	United Arab Emirates	252,288,000	172,800	700,455		الإمارات			
	Iran	7,884,000	5,400	18,000		إيران			
	China	14,474,440	9,914	4,500		الصين			
	Total	844,831,920	578,652	2,488,946		المجموع			
Containing cocoa	Turkey	35,770,000	24,500	13,000		تركيا	Kilo	منتجات اساسها الحبوب / كورن فلكس	19041010
	China	16,889,280	11,568	16,205		الصين			
	European Union	5,264,760	3,606	3,000		الاتحاد الاوربي			
	France	6,000,600	4,110	12,960		فرنسا			

الاستيرادات السلعية (غير النفطية) حسب السلعة وبلد المنشأ لسنة 2022
Imports (non-oil) by commodity and origin country for the year 2022

Con. Table (10) - Follow

تابع جدول (10) - يتبع

Commodity	Country	القيمة بالدينار	القيمة بالدولار	الوزن (كغم)	الكمية	بلد المنشأ	الوحدة القياسية	وصف السلعة	HS
		Value(I.D)	Value(\$)	Weight(K.G)	Quantity		Unit		
	United Kingdom	3,631,020	2,487	1,200		المملكة المتحدة			
	Total	67,555,660	46,271	46,365		المجموع			
Roasted wheat and roasted corn	European Union	4,380,000	3,000	3,500		الاتحاد الاوربي	Kilo	قمح محم ٢ و ذره محمصه	19043020
	Total	4,380,000	3,000	3,500		المجموع			
Crispbread	Jordan	365,000	250	1,000		الأردن	Kilo	خبز مقرمش	19051000
	Saudi Arabia	5,037,000	3,450	12,500		السعودية			
	China	68,985,000	47,250	51,500		الصين			
	Others Asiain Countries	31,806,100	21,785	20,000		مناطق آسيوية اخرى			
	United States of America	11,351,500	7,775	29,800		الولايات المتحدة الامريكية			
	European Union	7,300,000	5,000	20,000		الاتحاد الاوربي			
	Germany	105,850,000	72,500	72,500		المانيا			
	Netherlands	4,380,000	3,000	12,000		هولندا			
	Total	235,074,600	161,010	219,300		المجموع			
Sweet biscuits	Jordan	494,934,160	338,996	621,514		الأردن	Kilo	بسكويت محلي	19053100
	Syria	85,357,440	58,464	97,994		سوريا			
	Bahrain	8,653,420	5,927	8,891		البحرين			
	Saudi Arabia	689,988,700	472,595	795,419		السعودية			
	Kuwait	733,845,640	502,634	850,745		الكويت			
	Pakistan	87,140,100	59,685	99,475		باكستان			
	China	66,576,000	45,600	68,400		الصين			

الاستيرادات السلعية (غير النفطية) حسب السلعة وبلد المنشأ لسنة 2022
Imports (non-oil) by commodity and origin country for the year 2022

Con. Table (10) - Follow

تابع جدول (10) - يتبع

Commodity	Country	القيمة بالدينار	القيمة بالدولار	الوزن (كغم)	الكمية	بلد المنشأ	الوحدة القياسية	وصف السلعة	HS
		Value(I.D)	Value(\$)	Weight(K.G)	Quantity		Unit		
	Malaysia	18,396,000	12,600	18,900		ماليزيا			
	India	36,792,000	25,200	19,200		الهند			
	United States of America	16,302,360	11,166	12,000		الولايات المتحدة الأمريكية			
	Total	2,237,985,820	1,532,867	2,592,538		المجموع			
Waffles and wafers	Jordan	88,476,000	60,600	101,000		الأردن	Kilo	بسكويت محشي	19053200
	Syria	42,230,500	28,925	48,208		سوريا			
	Bahrain	156,615,660	107,271	178,785		البحرين			
	Saudi Arabia	499,106,840	341,854	569,756		السعودية			
	Kuwait	4,891,000	3,350	5,583		الكويت			
	Iran	490,802,360	336,166	560,276		ايران			
	China	24,309,000	16,650	27,750		الصين			
	Malaysia	269,548,120	184,622	307,703		ماليزيا			
	India	42,650,980	29,213	48,688		الهند			
	Others Asiain Countries	44,639,500	30,575	50,958		مناطق آسيوية اخرى			
	United States of America	10,081,300	6,905	11,508		الولايات المتحدة الأمريكية			
	Total	1,673,351,260	1,146,131	1,910,215		المجموع			
Rusks	Kuwait	37,230,000	25,500	26,000		الكويت	Kilo	بقسم	19054010
	Others Asiain Countries	5,475,000	3,750	10,000		مناطق آسيوية اخرى			
	Germany	31,390,000	21,500	90,000		المانيا			

الاستيرادات السلعية (غير النفطية) حسب السلعة وبلد المنشأ لسنة 2022
Imports (non-oil) by commodity and origin country for the year 2022

Con. Table (10) - Follow

تابع جدول (10) - يتبع

Commodity	Country	القيمة بالدينار	القيمة بالدولار	الوزن (كغم)	الكمية	بلد المنشأ	الوحدة القياسية	وصف السلعة	HS
		Value(I.D)	Value(\$)	Weight(K.G)	Quantity		Unit		
	Total	74,095,000	50,750	126,000		المجموع			
"cake	Jordan	4,191,490,640	2,870,884	2,884,564		الأردن	Kilo	كيك	19054020
	United Arab Emirates	900,796,340	614,889	596,826		الامارات			
	Saudi Arabia	519,611,080	355,898	357,876		السعودية			
	Kuwait	231,410,000	158,500	163,231		الكويت			
	Iran	3,590,759,530	2,459,328	2,467,741		ايران			
	China	59,495,000	40,750	41,081		الصين			
	Malaysia	24,820,000	17,000	17,000		ماليزيا			
	Others Asiain Countries	176,375,300	120,805	123,774		مناطق آسيوية اخرى			
	United States of America	18,980,000	13,000	13,429		الولايات المتحدة الامريكية			
	Mexico	54,020,000	37,000	37,000		المكسيك			
	European Union	20,440,000	14,000	14,463		الاتحاد الاوربي			
	Belgium	27,740,000	19,000	19,000		بلجيكا			
	Netherlands	62,946,440	43,114	43,680		هولندا			
	Total	9,878,884,330	6,764,168	6,779,665		المجموع			
Other	Saudi Arabia	16,144,680	11,058	21,400		السعودية	Kilo	غيرها من خبز وفطائر وكعك وبسكويت	19054090
	Kuwait	48,910,000	33,500	35,000		الكويت			
	United States of America	1,825,000	1,250	750		الولايات المتحدة الامريكية			

الاستيرادات السلعية (غير النفطية) حسب السلعة وبلد المنشأ لسنة 2022
Imports (non-oil) by commodity and origin country for the year 2022

Con. Table (10) - Follow

تابع جدول (10) - يتبع

Commodity	Country	القيمة بالدينار	القيمة بالدولار	الوزن (كغم)	الكمية	بلد المنشأ	الوحدة القياسية	وصف السلعة	HS
		Value(I.D)	Value(\$)	Weight(K.G)	Quantity		Unit		
	Total	66,879,680	45,808	57,150		المجموع			
Ordinary bread of any kind	United Arab Emirates	8,097,160	5,546	11,000		الامارات	Kilo	خبز و صمون	19059010
	Saudi Arabia	38,860,820	26,617	87,470		السعودية			
	United States of America	2,336,000	1,600	6,400		الولايات المتحدة الأمريكية			
	Total	49,293,980	33,763	104,870		المجموع			
Pastry, including pizzas	Saudi Arabia	21,900,000	15,000	50,000		السعودية	Kilo	بيتزا محضرة (جاهزة)	19059030
	Kuwait	20,521,760	14,056	14,000		الكويت			
	Total	42,421,760	29,056	64,000		المجموع			
Eastern sweetmeats (kunafah, baklawah and the like)	China	103,620,040	70,882	21,374		الصين	Kilo	كنافه / بقلادة	19059040
	Total	103,620,040	70,882	21,374		المجموع			
Crispy savoury food products (for example, pop corn, chips & the like), ready for direct consumption	Jordan	58,473,000	40,050	50,400		الأردن	Kilo	جيس ذرة محضرة (فشار)	19059080
	Saudi Arabia	138,189,000	94,650	121,500		السعودية			
	Iran	221,270,300	151,555	118,750		ايران			
	China	8,030,000	5,500	7,000		الصين			
	South Korea	158,147,200	108,320	75,000		كوريا الجنوبية			

الاستيرادات السلعية (غير النفطية) حسب السلعة وبلد المنشأ لسنة 2022
Imports (non-oil) by commodity and origin country for the year 2022

Con. Table (10) - Follow

تابع جدول (10) - يتبع

Commodity	Country	القيمة بالدينار	القيمة بالدولار	الوزن (كغم)	الكمية	بلد المنشأ	الوحدة القياسية	وصف السلعة	HS
		Value(I.D)	Value(\$)	Weight(K.G)	Quantity		Unit		
	Total	584,109,500	400,075	372,650		المجموع			
Ordinary biscuits, whether or not salted	Jordan	859,858,240	588,944	942,122		الأردن	Kilo	بسكت مملح بسكت عادي	19059093
	Syria	86,794,080	59,448	109,156		سوريا			
	Bahrain	159,891,900	109,515	163,873		البحرين			
	Saudi Arabia	2,459,549,580	1,684,623	2,581,001		السعودية			
	Oman	74,172,380	50,803	38,847		سلطنة عمان			
	Kuwait	705,495,360	483,216	637,882		الكويت			
	Iran	8,738,377,120	5,982,284	8,896,419		ايران			
	China	352,663,000	241,550	359,747		الصين			
	Malaysia	524,220,300	359,055	479,770		ماليزيا			
	India	8,760,000	6,000	3,000		الهند			
		Others Asiain Countries	87,235,000	59,750	103,667		مناطق آسيوية اخرى		
	United States of America	6,701,400	4,590	6,000		الولايات المتحدة الامريكية			
	European Union	54,969,000	37,650	57,075		الاتحاد الاوربي			
	Total	14,118,687,360	9,667,428	14,378,559		المجموع			
Other	China	5,266,220	3,607	3,607		الصين	Kilo	غيرها من محضرات من عجائن	19059099
	Total	5,266,220	3,607	3,607		المجموع			
	Total chapter	62,705,329,386	42,941,770	96,427,469		مجموع الباب			

الاستيرادات السلعية (غير النفطية) حسب السلعة وبلد المنشأ لسنة 2022
Imports (non-oil) by commodity and origin country for the year 2022

Con. Table (10) - Follow

تابع جدول (10) - يتبع

Commodity	Country	القيمة بالدينار	القيمة بالدولار	الوزن (كغم)	الكمية	بلد المنشأ	الوحدة القياسية	وصف السلعة	HS
		Value(I.D)	Value(\$)	Weight(K.G)	Quantity		Unit		
Preparations of vegetables, fruit, nuts or other parts of plants.								محضرات خضر ومحضرات ثمار أوفواكه ومحضرات أجزاء نباتات أخرى	20
Cucumbers and gherkins	Syria	283,137,800	193,930	775,720		سوريا	Kilo	طرشي خيار و طعروزي	20011000
	Iran	3,347,184,586	2,292,518	6,277,006		ايران			
	Thailand	38,325,000	26,250	105,000		تايلند			
	India	36,500,000	25,000	61,600		الهند			
	Egypt	97,382,000	66,700	124,800		مصر			
	United States of America	27,740,000	19,000	76,000		الولايات المتحدة الامريكية			
	European Union	8,760,000	6,000	2,500		الاتحاد الاوربي			
	Total	3,839,029,386	2,629,398	7,422,626		المجموع			
Mushrooms and truffles	Jordan	274,158,800	187,780	187,780		الأردن	Kilo	كما وفطر معلب	20019011
	Saudi Arabia	95,265,000	65,250	65,250		السعودية			
	Iran	31,579,800	21,630	32,520		ايران			
	China	127,385,000	87,250	219,450		الصين			
	Others Asiain Countries	455,812,000	312,200	224,250		مناطق آسيوية اخرى			
	Total	984,200,600	674,110	729,250		المجموع			
Olives and capers	Jordan	79,741,440	54,552	54,552		الأردن	Kilo	زيتون محضر (مخلل)	20019012
	Kuwait	43,946,000	30,100	30,100		الكويت			

الاستيرادات السلعية (غير النفطية) حسب السلعة وبلد المنشأ لسنة 2022
Imports (non-oil) by commodity and origin country for the year 2022

Con. Table (10) - Follow

تابع جدول (10) - يتبع

Commodity	Country	القيمة بالدينار	القيمة بالدولار	الوزن (كغم)	الكمية	بلد المنشأ	الوحدة القياسية	وصف السلعة	HS
		Value(I.D)	Value(\$)	Weight(K.G)	Quantity		Unit		
	Iran	43,567,310	29,806	32,544		ايران			
	Turkey	5,158,180	3,533	3,533		تركيا			
	China	98,550,000	67,500	67,500		الصين			
	Others Asiain Countries	19,710,000	13,500	13,500		مناطق آسيوية اخرى			
	Egypt	2,665,449,000	1,825,650	1,832,250		مصر			
	United States of America	8,395,000	5,750	4,750		الولايات المتحدة الامريكية			
	European Union	51,100,000	35,000	87,000		الاتحاد الاوربي			
	Brazil	34,862,150,100	23,878,185	44,250,000		البرازيل			
	Spain	58,400,000	40,000	16,100		اسبانيا			
	Italy	43,800,000	30,000	30,000		ايطاليا			
	Total	37,979,967,030	26,013,576	46,421,829		المجموع			
Pickles (assorted)	Jordan	90,958,000	62,300	62,300		الأردن	Kilo	طرشي محضر	20019014
	Iran	226,875,635	155,107	673,671		ايران			
	China	61,680,000	42,000	54,000		الصين			
	India	89,060,000	61,000	120,230		الهند			
	Others Asiain Countries	245,280,000	168,000	223,000		مناطق آسيوية اخرى			
	European Union	10,950,000	7,500	30,000		الاتحاد الاوربي			
	Germany	21,827,000	14,950	29,900		المانيا			
	Total	746,630,635	510,857	1,193,101		المجموع			

الاستيرادات السلعية (غير النفطية) حسب السلعة وبلد المنشأ لسنة 2022
Imports (non-oil) by commodity and origin country for the year 2022

Con. Table (10) - Follow

تابع جدول (10) - يتبع

Commodity	Country	القيمة بالدينار	القيمة بالدولار	الوزن (كغم)	الكمية	بلد المنشأ	الوحدة القياسية	وصف السلعة	HS
		Value(I.D)	Value(\$)	Weight(K.G)	Quantity		Unit		
Other	India	38,471,000	26,350	21,850		الهند	Kilo	غيرها من مخلات	20019019
	Others Asiain Countries	134,320,000	92,000	50,000		مناطق آسيوية اخرى			
	United States of America	10,220,000	7,000	13,000		الولايات المتحدة الامريكية			
	Mexico	7,300,000	5,000	4,000		المكسيك			
	Total	190,311,000	130,350	88,850		المجموع			
Tomatoes, whole or in pieces	Jordan	24,455,000	16,750	33,500		الأردن	Kilo	طماطة كاملة أو مقطعة (محفوطة) (معلبة)	20021000
	Total	24,455,000	16,750	33,500		المجموع			
Tomato paste	Jordan	297,475,000	203,750	361,000		الأردن	Kilo	معجون طماطة	20029010
	Syria	40,843,500	27,975	66,100		سوريا			
	United Arab Emirates	1,331,883,540	912,249	1,226,282		الامارات			
	Saudi Arabia	141,174,700	96,695	193,390		السعودية			
	Kuwait	131,400,000	90,000	144,000		الكويت			
	Iran	8,892,036,120	6,089,292	11,877,500		ايران			
	China	5,482,245,980	3,754,963	3,142,600		الصين			
	India	21,900,000	15,000	12,000		الهند			
	Others Asiain Countries	1,570,189,120	1,075,472	1,652,256		مناطق آسيوية اخرى			
	Egypt	17,520,000	12,000	24,000		مصر			
	European Union	29,930,000	20,500	41,000		الاتحاد الاوربي			

الاستيرادات السلعية (غير النفطية) حسب السلعة وبلد المنشأ لسنة 2022
Imports (non-oil) by commodity and origin country for the year 2022

Con. Table (10) - Follow

تابع جدول (10) - يتبع

Commodity	Country	القيمة بالدينار	القيمة بالدولار	الوزن (كغم)	الكمية	بلد المنشأ	الوحدة القياسية	وصف السلعة	HS
		Value(I.D)	Value(\$)	Weight(K.G)	Quantity		Unit		
	Italy	23,710,400	16,240	32,480		ايطاليا			
	Total	17,980,308,360	12,314,136	18,772,608		المجموع			
Mushrooms of the genus Agaricus	Iran	689,668,960	472,376	473,876		ايران	Kilo	فطر معلب	20031000
	China	58,808,800	40,280	40,280		الصين			
	Others Asiain Countries	8,030,000	5,500	4,000		مناطق آسيوية اخرى			
	Total	756,507,760	518,156	518,156		المجموع			
Potatoes	Jordan	9,490,000	6,500	6,500		الأردن	Kilo	بطاطا مجمدة (فنكر)	20041000
	United Arab Emirates	13,140,000	9,000	11,000		الإمارات			
	Iran	20,683,689,485	14,153,077	14,187,857		ايران			
	Pakistan	9,358,600	6,410	6,410		باكستان			
	China	334,202,760	228,906	228,906		الصين			
	Germany	35,675,100	24,435	24,435		المانيا			
	Total	21,085,555,945	14,428,328	14,465,108		المجموع			
Carrots	China	447,447,660	306,471	84,640		الصين	Kilo	جزر محضر مجمدة	20049010
	Total	447,447,660	306,471	84,640		المجموع			
Okra	Oman	39,420,000	27,000	27,000		سلطنة عمان	Kilo	باميا محضرة مجمدة	20049070
	Turkey	8,322,000	5,700	5,700		تركيا			
	Egypt	376,534,000	257,900	304,800		مصر			
	Total	424,276,000	290,600	337,500		المجموع			
Mixed vegetables	Jordan	21,535,000	14,750	59,000		الأردن	Kilo	خضر محفوظة مجمدة	20049080
	Iran	3,025,006,120	2,071,922	2,071,922		ايران			

الاستيرادات السلعية (غير النفطية) حسب السلعة وبلد المنشأ لسنة 2022
Imports (non-oil) by commodity and origin country for the year 2022

Con. Table (10) - Follow

تابع جدول (10) - يتبع

Commodity	Country	القيمة بالدينار	القيمة بالدولار	الوزن (كغم)	الكمية	بلد المنشأ	الوحدة القياسية	وصف السلعة	HS
		Value(I.D)	Value(\$)	Weight(K.G)	Quantity		Unit		
	Others Asiain Countries	76,775,560	52,586	42,824		مناطق آسيوية اخرى			
	Egypt	679,951,200	465,720	470,420		مصر			
	Total	3,803,267,880	2,604,978	2,644,166		المجموع			
Other	Jordan	876,438,000	600,300	600,300		الأردن	Kilo	جميع الخضروات المجمدة والمحفوظة	20049090
	Iran	140,685,600	96,360	151,100		ايران			
	Thailand	16,060,000	11,000	11,000		تايلند			
	Others Asiain Countries	289,080,000	198,000	198,000		مناطق آسيوية اخرى			
	Egypt	24,090,000	16,500	17,000		مصر			
	Total	1,346,353,600	922,160	977,400		المجموع			
Frozen prepared legumes	Jordan	114,172,000	78,200	78,200		الأردن	Kilo	بقوليات محضرة مجمدة	20049099
	Iran	17,046,960	11,676	24,920		ايران			
	Total	131,218,960	89,876	103,120		المجموع			
All preserved and canned vegetables	Jordan	1,091,204,000	747,400	747,400		الأردن	Kilo	جميع الخضروات المحفوظة و معلبة	20051000
	Syria	9,125,000	6,250	25,000		سوريا			
	Lebanon	43,800,000	30,000	22,824		لبنان			
	United Arab Emirates	172,900,500	118,425	118,425		الامارات			
	Iran	834,525,780	571,593	729,978		ايران			
	Thailand	10,220,000	7,000	14,000		تايلند			
	China	2,883,428,737	1,974,951	1,793,150		الصين			

الاستيرادات السلعية (غير النفطية) حسب السلعة وبلد المنشأ لسنة 2022
Imports (non-oil) by commodity and origin country for the year 2022

Con. Table (10) - Follow

تابع جدول (10) - يتبع

Commodity	Country	القيمة بالدينار	القيمة بالدولار	الوزن (كغم)	الكمية	بلد المنشأ	الوحدة القياسية	وصف السلعة	HS
		Value(I.D)	Value(\$)	Weight(K.G)	Quantity		Unit		
	Others Asiain Countries	21,900,000	15,000	30,000		مناطق آسيوية اخرى			
	Morocco	35,040,000	24,000	48,000		المغرب			
	European Union	29,200,000	20,000	40,000		الاتحاد الاوربي			
	Total	5,131,344,017	3,514,619	3,568,777		المجموع			
Used as infants and young children	Saudi Arabia	107,857,500	73,875	98,500		السعودية	Kilo	منتجات تغذية للاطفال معلبة	20051010
	Iran	13,599,900	9,315	12,450		ايران			
	China	21,900,000	15,000	11,000		الصين			
	Singapore	10,695,960	7,326	12,263		سنغافورة			
	Total	154,053,360	105,516	134,213		المجموع			
Potatoes	Iran	1,248,009,460	854,801	854,761		ايران	Kilo	بطاطا نصف مصنعة ومعلبة	20052000
	Total	1,248,009,460	854,801	854,761		المجموع			
Beans, shelled	Jordan	4,676,109,900	3,202,815	4,096,904		الأردن	Kilo	بقوليات محفوظة و معلبة	20055100
	Syria	7,884,000	5,400	5,400		سوريا			
	United Arab Emirates	494,972,120	339,022	695,972		الامارات			
	Saudi Arabia	63,364,000	43,400	43,000		السعودية			
	Iran	2,762,727,340	1,892,279	2,022,020		ايران			
	China	3,380,794,980	2,315,613	2,346,874		الصين			
	India	17,520,000	12,000	12,000		الهند			
	Others Asiain Countries	255,654,760	175,106	558,235		مناطق آسيوية اخرى			

الاستيرادات السلعية (غير النفطية) حسب السلعة وبلد المنشأ لسنة 2022

Imports (non-oil) by commodity and origin country for the year 2022

Con. Table (10) - Follow

تابع جدول (10) - يتبع

Commodity	Country	القيمة بالدينار	القيمة بالدولار	الوزن (كغم)	الكمية	بلد المنشأ	الوحدة القياسية	وصف السلعة	HS
		Value(I.D)	Value(\$)	Weight(K.G)	Quantity		Unit		
	Total	11,659,027,100	7,985,635	9,780,405		المجموع			
Other	Jordan	13,943,000	9,550	19,100		الأردن	Kilo	اكلات معلبة جاهزة	20055900
	Thailand	19,006,280	13,018	10,940		تايلند			
	China	52,232,960	35,776	7,500		الصين			
	Total	85,182,240	58,344	37,540		المجموع			
Olives	Jordan	32,120,000	22,000	15,000		الأردن	Kilo	زيتون محضر ومعلب	20057000
	Saudi Arabia	254,040,000	174,000	174,000		السعودية			
	Iran	6,247,500	4,250	4,250		ايران			
	China	100,890,380	69,103	69,103		الصين			
	Japan	16,946,220	11,607	11,607		اليابان			
	Others Asiain Countries	322,057,020	220,587	223,138		مناطق آسيوية اخرى			
	Egypt	3,245,872,000	2,223,200	2,223,200		مصر			
	South Africa	17,520,000	12,000	12,000		جنوب افريقيا			
	United States of America	33,580,000	23,000	23,000		الولايات المتحدة الامريكية			
	European Union	14,162,000	9,700	9,700		الاتحاد الاوربي			
Spain	72,416,000	49,600	41,300		اسبانيا				
	Total	4,115,851,120	2,819,047	2,806,298		المجموع			
Sweet corn (Zea mays var. saccharata)	Jordan	44,530,000	30,500	45,648		الأردن	Kilo	ذرة حلوة معلبة	20058000
	United Arab Emirates	299,822,680	205,358	156,500		الامارات			
	Iran	2,304,383,700	1,578,345	1,578,345		ايران			

الاستيرادات السلعية (غير النفطية) حسب السلعة وبلد المنشأ لسنة 2022
Imports (non-oil) by commodity and origin country for the year 2022

Con. Table (10) - Follow

تابع جدول (10) - يتبع

Commodity	Country	القيمة بالدينار	القيمة بالدولار	الوزن (كغم)	الكمية	بلد المنشأ	الوحدة القياسية	وصف السلعة	HS
		Value(I.D)	Value(\$)	Weight(K.G)	Quantity		Unit		
	Thailand	5,475,000	3,750	9,000		تايلند			
	China	3,257,795,820	2,231,367	2,234,617		الصين			
	Others Asiain Countries	41,983,760	28,756	21,500		مناطق آسيوية اخرى			
	Spain	11,680,000	8,000	5,000		اسبانيا			
	Total	5,965,670,960	4,086,076	4,050,610		المجموع			
Hummus with canned tahini	Jordan	1,756,905,600	1,203,360	1,312,200		الأردن	Kilo	حمّ بطحينة معلبة	20059012
	Iran	104,333,060	71,461	70,961		ايران			
	China	1,943,719,900	1,331,315	1,330,515		الصين			
	Total	3,804,958,560	2,606,136	2,713,676		المجموع			
Another canned vegetable	Jordan	522,081,400	357,590	357,590		الأردن	Kilo	خضرا اخر معلبة	20059019
	China	12,264,000	8,400	6,000		الصين			
	Total	534,345,400	365,990	363,590		المجموع			
For Hana and canned cauliflower	Iran	3,768,173,750	2,580,873	5,960,362		ايران	Kilo	لهانة وقرنابيط معلب	20059096
	China	37,084,000	25,400	88,900		الصين			
	Total	3,805,257,750	2,606,273	6,049,262		المجموع			
Canned grape leaves	Jordan	473,624,000	324,400	327,900		الأردن	Kilo	ورق عنب معلب	20059097
	Iran	19,470,560	13,336	13,336		ايران			
	China	13,140,000	9,000	9,000		الصين			

الاستيرادات السلعية (غير النفطية) حسب السلعة وبلد المنشأ لسنة 2022
Imports (non-oil) by commodity and origin country for the year 2022

Con. Table (10) - Follow

تابع جدول (10) - يتبع

Commodity	Country	القيمة بالدينار	القيمة بالدولار	الوزن (كغم)	الكمية	بلد المنشأ	الوحدة القياسية	وصف السلعة	HS
		Value(I.D)	Value(\$)	Weight(K.G)	Quantity		Unit		
	United States of America	12,045,000	8,250	8,250		الولايات المتحدة الأمريكية			
	Total	518,279,560	354,986	358,486		المجموع			
Other canned foods	Jordan	4,142,677,000	2,837,450	2,797,850		الأردن	Kilo	غيرها من معلبات	20059099
	United Arab Emirates	136,400,500	93,425	58,100		الإمارات			
	Saudi Arabia	366,314,000	250,900	353,000		السعودية			
	Indonesia	36,500,000	25,000	15,000		إندونيسيا			
	Iran	90,546,280	62,018	75,820		إيران			
	Thailand	14,600,000	10,000	10,000		تايلند			
	Turkey	80,300,000	55,000	35,000		تركيا			
	China	202,721,000	138,850	93,850		الصين			
	India	81,030,000	55,500	25,000		الهند			
	Others Asiain Countries	112,785,000	77,250	71,000		مناطق آسيوية أخرى			
	United States of America	10,220,000	7,000	7,000		الولايات المتحدة الأمريكية			
	European Union	280,407,600	192,060	131,500		الاتحاد الاوربي			
	Brazil	87,600,000	60,000	48,000		البرازيل			
	Spain	93,442,920	64,002	64,002		اسبانيا			
	Total	5,735,544,300	3,928,455	3,785,122		المجموع			
Halawa Pistachio (Khabees)	European Union	20,075,000	13,750	7,000		الاتحاد الاوربي	Kilo	حلاوة فستق (خبيز)	20071030

الاستيرادات السلعية (غير النفطية) حسب السلعة وبلد المنشأ لسنة 2022
Imports (non-oil) by commodity and origin country for the year 2022

Con. Table (10) - Follow

تابع جدول (10) - يتبع

Commodity	Country	القيمة بالدينار	القيمة بالدولار	الوزن (كغم)	الكمية	بلد المنشأ	الوحدة القياسية	وصف السلعة	HS
		Value(I.D)	Value(\$)	Weight(K.G)	Quantity		Unit		
	Total	20,075,000	13,750	7,000		المجموع			
Jam of all kinds	Syria	76,942,000	52,700	51,300		سوريا	Kilo	مربى بأنواعها	20079918
	Iran	1,419,284,680	971,890	1,349,546		ايران			
	China	23,506,000	16,100	16,100		الصين			
	Bulgaria	197,100	135	150		بلغاريا			
	Total	1,519,929,780	1,040,825	1,417,096		المجموع			
"Apple puree	China	121,939,200	83,520	83,520		الصين	Kilo	هريس تفاح	20079940
	Total	121,939,200	83,520	83,520		المجموع			
Jelly (gelatin) for children	Syria	6,570,000	4,500	6,000		سوريا	Kilo	جلي (جلاتين) للاطفال	20079950
	United Arab Emirates	21,024,000	14,400	8,500		الامارات			
	Saudi Arabia	93,622,500	64,125	85,500		السعودية			
	Iran	79,789,000	54,650	48,520		ايران			
	China	10,037,500	6,875	16,280		الصين			
	Others Asiain Countries	20,075,000	13,750	10,000		مناطق آسيوية اخرى			
	European Union	19,162,500	13,125	5,000		الاتحاد الاوربي			
	Total	250,280,500	171,425	179,800		المجموع			
Roasted ground nuts, whether or not salted	Jordan	726,583,600	497,660	553,660		الأردن	Kilo	فستق عبيد محم ☐ وان كانت مملحة	20081110
	Syria	17,520,000	12,000	15,000		سوريا			
	Lebanon	17,520,000	12,000	15,000		لبنان			
	Iran	437,854,000	299,900	315,900		ايران			
	China	89,388,500	61,225	75,000		الصين			

الاستيرادات السلعية (غير النفطية) حسب السلعة وبلد المنشأ لسنة 2022
Imports (non-oil) by commodity and origin country for the year 2022

Con. Table (10) - Follow

تابع جدول (10) - يتبع

Commodity	Country	القيمة بالدينار	القيمة بالدولار	الوزن (كغم)	الكمية	بلد المنشأ	الوحدة القياسية	وصف السلعة	HS
		Value(I.D)	Value(\$)	Weight(K.G)	Quantity		Unit		
	India	63,510,000	43,500	51,500		الهند			
	Egypt	39,712,000	27,200	35,200		مصر			
	United States of America	15,768,000	10,800	14,800		الولايات المتحدة الأمريكية			
	Brazil	60,049,800	41,130	35,000		البرازيل			
	Greece	109,500,000	75,000	79,000		اليونان			
	Total	1,577,405,900	1,080,415	1,190,060		المجموع			
Peanut butter	United Arab Emirates	90,447,000	61,950	61,950		الإمارات	Kilo	زبدة فول السوداني (صلصة)	20081120
	Saudi Arabia	73,000,000	50,000	50,000		السعودية			
	China	57,998,500	39,725	39,725		الصين			
	India	106,841,340	73,179	81,165		الهند			
	Argentina	34,748,000	23,800	23,800		الأرجنتين			
	Total	363,034,840	248,654	256,640		المجموع			
Pistachios	Jordan	8,030,000	5,500	12,100		الأردن	Kilo	فستق محم ☐	20081912
	Iran	15,334,380	10,503	22,860		إيران			
	China	327,372,880	224,228	224,228		الصين			
	Total	350,737,260	240,231	259,188		المجموع			
Roasted sunflower love	Jordan	1,898,000	1,300	1,300		الأردن	Kilo	حب عباد الشمس محم ☐	20081914
	Total	1,898,000	1,300	1,300		المجموع			
Roasted chickpeas	Jordan	47,450,000	32,500	32,500		الأردن	Kilo	حم ☐ محم ☐	20081916
	Iran	6,009,360	4,116	13,720		إيران			
	Total	53,459,360	36,616	46,220		المجموع			
Other	Jordan	10,220,000	7,000	7,000		الأردن	Kilo	غيرها من مكسرات	20081919
	Total	10,220,000	7,000	7,000		المجموع			

الاستيرادات السلعية (غير النفطية) حسب السلعة وبلد المنشأ لسنة 2022

Imports (non-oil) by commodity and origin country for the year 2022

Con. Table (10) - Follow

تابع جدول (10) - يتبع

Commodity	Country	القيمة بالدينار	القيمة بالدولار	الوزن (كغم)	الكمية	بلد المنشأ	الوحدة القياسية	وصف السلعة	HS
		Value(I.D)	Value(\$)	Weight(K.G)	Quantity		Unit		
Mixed	Jordan	1,134,376,200	776,970	776,830		الأردن	Kilo	جزرات مخلوط مملحة وجميع الكرزات من ضمنها حب ابيض	20081920
	Iran	361,398,180	247,533	335,100		ايران			
	China	298,488,240	204,444	277,900		الصين			
	Afghanistan	18,980,000	13,000	13,000		افغانستان			
	Others Asiain Countries	115,340,000	79,000	39,500		مناطق آسيوية اخرى			
	European Union	33,799,000	23,150	25,465		الاتحاد الاوربي			
	Total	1,962,381,620	1,344,097	1,467,795		المجموع			
Orange juice unfermented and not containing added spirit, whether or not containing added sugar or other sweetening matter Not frozen, of a Brix value not exceeding 2..	Jordan	48,910,000	33,500	67,000		الأردن	Kilo	عصائر مركزة طازجة	20091200
	United Arab Emirates	130,094,760	89,106	178,212		الامارات			
	Saudi Arabia	1,658,243,180	1,135,783	2,298,161		السعودية			
	Iran	134,904,730	92,401	138,486		ايران			
	Thailand	12,410,000	8,500	17,000		تايلند			

الاستيرادات السلعية (غير النفطية) حسب السلعة وبلد المنشأ لسنة 2022
Imports (non-oil) by commodity and origin country for the year 2022

Con. Table (10) - Follow

تابع جدول (10) - يتبع

Commodity	Country	القيمة بالدينار	القيمة بالدولار	الوزن (كغم)	الكمية	بلد المنشأ	الوحدة القياسية	وصف السلعة	HS
		Value(I.D)	Value(\$)	Weight(K.G)	Quantity		Unit		
	China	57,367,780	39,293	78,586		الصين			
	Total	2,041,930,450	1,398,583	2,777,445		المجموع			
Other Orange juice unfermented and not containing added spirit, whether or not containing added sugar or other sweetening matter.	United Arab Emirates	119,829,500	82,075	82,075		الامارات	Kilo	حببيبات البرتقال + لب البرتقال (عصير راني)	20091900
	Bahrain	29,093,420	19,927	19,927		البحرين			
	Saudi Arabia	338,939,000	232,150	400,480		السعودية			
	Iran	3,058,700	2,095	4,190		ايران			
	Turkey	813,019,980	556,863	1,230,300		تركيا			
	China	147,978,300	101,355	59,955		الصين			
	Total	1,451,918,900	994,465	1,796,927		المجموع			
Lemon juice unfermented and not containing added spirit, whether or not containing added sugar or other sweetening matterOf a Brix value not exceeding 2..	China	43,800,000	30,000	25,000		الصين	Kilo	عصير ليمون	20093110
	Total	43,800,000	30,000	25,000		المجموع			

الاستيرادات السلعية (غير النفطية) حسب السلعة وبلد المنشأ لسنة 2022
Imports (non-oil) by commodity and origin country for the year 2022

Con. Table (10) - Follow

تابع جدول (10) - يتبع

Commodity	Country	القيمة بالدينار	القيمة بالدولار	الوزن (كغم)	الكمية	بلد المنشأ	الوحدة القياسية	وصف السلعة	HS
		Value(I.D)	Value(\$)	Weight(K.G)	Quantity		Unit		
Pineapple juiceunfermented and not containing added spirit, whether or not containing added sugar or other sweetening matterOf a Brix value not exceeding 2..	Saudi Arabia	1,055,033,960	722,626	1,204,367		السعودية	Kilo	عصير اناناس	20094100
	Iran	25,878,500	17,725	29,540		ايران			
	India	24,455,000	16,750	27,917		الهند			
	Others Asiain Countries	67,141,020	45,987	76,644		مناطق آسيوية اخرى			
	Egypt	26,462,500	18,125	30,208		مصر			
	United States of America	7,519,000	5,150	8,583		الولايات المتحدة الامريكية			
	Total		1,206,489,980	826,363	1,377,259		المجموع		

الاستيرادات السلعية (غير النفطية) حسب السلعة وبلد المنشأ لسنة 2022
Imports (non-oil) by commodity and origin country for the year 2022

Con. Table (10) - Follow

تابع جدول (10) - يتبع

Commodity	Country	القيمة بالدينار	القيمة بالدولار	الوزن (كغم)	الكمية	بلد المنشأ	الوحدة القياسية	وصف السلعة	HS
		Value(I.D)	Value(\$)	Weight(K.G)	Quantity		Unit		
Apple juice unfermented and not containing added spirit, whether or not containing added sugar or other sweetening matter Of a Brix value not exceeding 2..	Iran	11,059,500	7,575	10,100		ايران	Kilo	عصير تفاح	20097100
	Others Asiain Countries	29,401,480	20,138	13,700		مناطق آسيوية اخرى			
	Total	40,460,980	27,713	23,800		المجموع			
unfermented and not containing added spirit, whether or not containing added sugar or other sweetening matter Mixtures of juices, not concentrated.	Jordan	956,884,000	655,400	905,869		الأردن	Kilo	عصير فواكة	20099010
	Saudi Arabia	1,259,384,320	862,592	1,331,160		السعودية			
	Kuwait	76,690,880	52,528	81,062		الكويت			
	Iran	419,908,483	287,614	386,601		ايران			
	Thailand	49,491,080	33,898	52,312		تايلند			
	China	170,479,820	116,767	177,323		الصين			

الاستيرادات السلعية (غير النفطية) حسب السلعة وبلد المنشأ لسنة 2022
Imports (non-oil) by commodity and origin country for the year 2022

Con. Table (10) - Follow

تابع جدول (10) - يتبع

Commodity	Country	القيمة بالدينار	القيمة بالدولار	الوزن (كغم)	الكمية	بلد المنشأ	الوحدة القياسية	وصف السلعة	HS
		Value(I.D)	Value(\$)	Weight(K.G)	Quantity		Unit		
	Others Asiain Countries	26,645,000	18,250	28,164		مناطق آسيوية اخرى			
	Egypt	365,000	250	333		مصر			
	European Union	36,254,720	24,832	30,932		الاتحاد الاوربي			
	Total	2,996,103,303	2,052,131	2,993,756		المجموع			
Mixtures of juices, not concentrated, containing added sugar or other sweetening matter.	Syria	200,896,000	137,600	18,000		سوريا	Kilo	عصير مكيس أطفال	20099030
	China	34,748,000	23,800	3,000		الصين			
	Total	235,644,000	161,400	21,000		المجموع			
Other mixtures of juices unfermented and not containing added spirit, whether or not containing added sugar or other sweetening matter.	United Arab Emirates	12,045,000	8,250	8,875		الامارات	Kilo	غيرها من عصائر دبس الرمان (صلصا)	20099090
	Saudi Arabia	34,864,800	23,880	47,000		السعودية			
	Thailand	14,600,000	10,000	11,000		تايلند			
	Others Asiain Countries	40,079,920	27,452	25,452		مناطق آسيوية اخرى			

الاستيرادات السلعية (غير النفطية) حسب السلعة وبلد المنشأ لسنة 2022
Imports (non-oil) by commodity and origin country for the year 2022

Con. Table (10) - Follow

تابع جدول (10) - يتبع

Commodity	Country	القيمة بالدينار	القيمة بالدولار	الوزن (كغم)	الكمية	بلد المنشأ	الوحدة القياسية	وصف السلعة	HS
		Value(I.D)	Value(\$)	Weight(K.G)	Quantity		Unit		
	South Africa	8,760,000	6,000	6,600		جنوب افريقيا			
	United States of America	42,340,000	29,000	31,900		الولايات المتحدة الامريكية			
	Total	152,689,720	104,582	130,827		المجموع			
	Total chapter	146,897,452,436	100,598,694	142,356,227		مجموع الباب			
Miscellaneous edible preparations.								محضرات غذائية متنوعة	21
Extracts, essences and concentrates	Jordan	3,027,222,400	2,073,440	1,355,244		الأردن	Kilo	قهوة مطحونة وعجينة القهوة	21011100
	United Arab Emirates	8,760,000	6,000	3,000		الإمارات			
	Saudi Arabia	122,275,000	83,750	167,500		السعودية			
	Kuwait	43,800,000	30,000	15,000		الكويت			
	Iran	6,196,240	4,244	2,122		إيران			
	China	854,594,940	585,339	333,891		الصين			
	Taiwan	14,600,000	10,000	4,000		تايوان			
	Singapore	14,600,000	10,000	5,000		سنغافورة			
	India	149,460,200	102,370	89,365		الهند			
	Others Asiain Countries	363,148,720	248,732	144,815		مناطق آسيوية اخرى			
	Egypt	326,456,000	223,600	219,800		مصر			
	United States of America	12,483,000	8,550	4,275		الولايات المتحدة الامريكية			

الاستيرادات السلعية (غير النفطية) حسب السلعة وبلد المنشأ لسنة 2022
Imports (non-oil) by commodity and origin country for the year 2022

Con. Table (10) - Follow

تابع جدول (10) - يتبع

Commodity	Country	القيمة بالدينار	القيمة بالدولار	الوزن (كغم)	الكمية	بلد المنشأ	الوحدة القياسية	وصف السلعة	HS
		Value(I.D)	Value(\$)	Weight(K.G)	Quantity		Unit		
	European Union	37,084,000	25,400	12,200		الاتحاد الاوربي			
	Brazil	46,720,000	32,000	12,800		البرازيل			
	Total	5,027,400,500	3,443,425	2,369,012		المجموع			
Nescafe, yuban, maxwell, etc. essences or concentrates or with a basis of coffee .:	Jordan	1,873,209,200	1,283,020	1,384,702		الأردن	Kilo	نسكافي / كوفي ميت مبيض قهوة / كابشينو	21011210
	United Arab Emirates	142,785,080	97,798	30,361		الامارات			
	Saudi Arabia	407,944,440	279,414	558,828		السعودية			
	Kuwait	158,195,380	108,353	54,177		الكويت			
	Indonesia	163,330,200	111,870	35,000		اندونيسيا			
	Iran	1,432,703,840	981,304	1,018,956		ايران			
	Thailand	150,073,400	102,790	59,000		تايلند			
	China	1,019,845,040	698,524	526,840		الصين			
	Sri Lanka	82,003,820	56,167	28,084		سريلانكا			
	Singapore	29,200,000	20,000	31,000		سنغافورة			
	India	191,873,200	131,420	140,340		الهند			
	Others Asiain Countries	862,020,500	590,425	481,383		مناطق آسيوية اخرى			
	Egypt	154,760,000	106,000	212,000		مصر			
	United States of America	14,600,000	10,000	2,500		الولايات المتحدة الامريكية			

الاستيرادات السلعية (غير النفطية) حسب السلعة وبلد المنشأ لسنة 2022
Imports (non-oil) by commodity and origin country for the year 2022

Con. Table (10) - Follow

تابع جدول (10) - يتبع

Commodity	Country	القيمة بالدينار	القيمة بالدولار	الوزن (كغم)	الكمية	بلد المنشأ	الوحدة القياسية	وصف السلعة	HS
		Value(I.D)	Value(\$)	Weight(K.G)	Quantity		Unit		
	European Union	200,760,220	137,507	47,843		الاتحاد الاوربي			
	Brazil	37,983,360	26,016	15,809		البرازيل			
	United Kingdom	188,109,320	128,842	68,162		المملكة المتحدة			
	Total	7,109,397,000	4,869,450	4,694,985		المجموع			
Other	Others Asiain Countries	109,500,000	75,000	30,000		مناطق آسيوية اخرى	Kilo	غيرها من خلاصات القهوة	21011290
	Total	109,500,000	75,000	30,000		المجموع			
Active yeasts	Jordan	76,898,200	52,670	54,635		الأردن	Kilo	خميرة جافة	21021000
	Saudi Arabia	698,250	475	4,750		السعودية			
	Iran	3,750,039,000	2,567,270	2,633,455		ايران			
	China	626,252,400	428,940	381,190		الصين			
	Others Asiain Countries	113,150,000	77,500	77,500		مناطق آسيوية اخرى			
	Egypt	48,289,500	33,075	41,075		مصر			
	European Union	13,432,000	9,200	4,500		الاتحاد الاوربي			
	Italy	13,140,000	9,000	4,500		ايطاليا			
	Russian Federation	58,400,000	40,000	15,000		روسيا الاتحادية			
	Total	4,700,299,350	3,218,130	3,216,605		المجموع			
Baking powder	Jordan	13,140,000	9,000	4,500		الأردن	Kilo	بيكن باوذر	21023010
	Total	13,140,000	9,000	4,500		المجموع			

الاستيرادات السلعية (غير النفطية) حسب السلعة وبلد المنشأ لسنة 2022
Imports (non-oil) by commodity and origin country for the year 2022

Con. Table (10) - Follow

تابع جدول (10) - يتبع

Commodity	Country	القيمة بالدينار	القيمة بالدولار	الوزن (كغم)	الكمية	بلد المنشأ	الوحدة القياسية	وصف السلعة	HS
		Value(I.D)	Value(\$)	Weight(K.G)	Quantity		Unit		
Buttermilk and cheese	European Union	6,278,000	4,300	2,000		الاتحاد الاوربي	Kilo	خميرة اللبن و الجبن	21023030
	Total	6,278,000	4,300	2,000		المجموع			
Vanilla powder	Jordan	7,300,000	5,000	2,500		الأردن	Kilo	فانيليا باودر	21023050
	Total	7,300,000	5,000	2,500		المجموع			
Soda powder	Iran	500,127,380	342,553	1,401,040		ايران	Kilo	باودر صودا	21023060
	Others Asiain Countries	42,340,000	29,000	2,000		مناطق آسيوية اخرى			
	Total	542,467,380	371,553	1,403,040		المجموع			
Tomato ketchup and other tomato sauces	Jordan	563,523,500	385,975	715,150		الأردن	Kilo	كجب	21032000
	United Arab Emirates	711,910,600	487,610	672,788		الامارات			
	Saudi Arabia	2,027,774,500	1,388,550	1,484,300		السعودية			
	Iran	1,004,313,150	687,225	1,239,360		ايران			
	China	482,019,000	330,150	408,624		الصين			
	India	51,684,000	35,400	62,340		الهند			
	Others Asiain Countries	415,444,460	284,551	255,620		مناطق آسيوية اخرى			
	Egypt	18,426,660	12,621	25,242		مصر			
	United States of America	106,248,580	72,773	145,546		الولايات المتحدة الامريكية			
	European Union	4,380,000	3,000	6,000		الاتحاد الاوربي			

الاستيرادات السلعية (غير النفطية) حسب السلعة وبلد المنشأ لسنة 2022
Imports (non-oil) by commodity and origin country for the year 2022

Con. Table (10) - Follow

تابع جدول (10) - يتبع

Commodity	Country	القيمة بالدينار	القيمة بالدولار	الوزن (كغم)	الكمية	بلد المنشأ	الوحدة القياسية	وصف السلعة	HS
		Value(I.D)	Value(\$)	Weight(K.G)	Quantity		Unit		
	Netherlands	9,030,100	6,185	12,370		هولندا			
	Total	5,394,754,550	3,694,040	5,027,340		المجموع			
Prepared mustard	Jordan	1,825,000	1,250	2,500		الأردن	Kilo	خردل	21033020
	China	167,426,500	113,950	227,900		الصين			
	Total	169,251,500	115,200	230,400		المجموع			
Mayonnaise	Jordan	1,259,615,000	862,750	1,683,986		الأردن	Kilo	مايونيز	21039010
	Syria	5,840,000	4,000	8,000		سوريا			
	United Arab Emirates	404,158,660	276,821	535,177		الامارات			
	Saudi Arabia	429,821,860	294,391	543,249		السعودية			
	Iran	1,148,807,590	786,274	1,377,345		ايران			
	China	763,305,280	522,418	961,186		الصين			
	India	4,292,400	2,920	3,212		الهند			
	Others Asiain Countries	264,730,120	181,322	268,516		مناطق آسيوية اخرى			
	Egypt	5,475,000	3,750	7,878		مصر			
	United States of America	71,321,000	48,850	98,759		الولايات المتحدة الامريكية			
	European Union	21,170,000	14,500	29,000		الاتحاد الاوربي			
	Total	4,378,536,910	2,997,996	5,516,308		المجموع			
Chili sauce	Jordan	18,542,000	12,700	23,400		الأردن	Kilo	صااص و عنبية	21039020
	Saudi Arabia	43,900,000	30,000	60,000		السعودية			
	Iran	1,460,000	1,000	2,000		ايران			
	China	90,630,000	61,750	67,925		الصين			

الاستيرادات السلعية (غير النفطية) حسب السلعة وبلد المنشأ لسنة 2022
Imports (non-oil) by commodity and origin country for the year 2022

Con. Table (10) - Follow

تابع جدول (10) - يتبع

Commodity	Country	القيمة بالدينار	القيمة بالدولار	الوزن (كغم)	الكمية	بلد المنشأ	الوحدة القياسية	وصف السلعة	HS
		Value(I.D)	Value(\$)	Weight(K.G)	Quantity		Unit		
	India	129,259,640	88,534	138,180		الهند			
	Others Asiain Countries	40,272,640	27,584	116,500		مناطق آسيوية اخرى			
	Total	324,064,280	221,568	408,005		المجموع			
A sauce of cheese, garlic, and other food flavors	United Arab Emirates	124,428,500	85,225	64,500		الامارات	Kilo	صلصة جبن و ثوم و غيرهانكهه غذائية	21039050
	Saudi Arabia	13,870,000	9,500	19,000		السعودية			
	Oman	6,337,860	4,341	4,775		سلطنة عمان			
	China	72,473,000	49,550	63,635		الصين			
	Others Asiain Countries	207,320,000	142,000	88,700		مناطق آسيوية اخرى			
	United States of America	5,840,000	4,000	4,400		الولايات المتحدة الامريكية			
	European Union	36,500,000	25,000	15,000		الاتحاد الاوربي			
	Total	466,769,360	319,616	260,010		المجموع			
Other	Jordan	46,355,000	31,750	47,000		الأردن	Kilo	غيرها من صلصات	21039090
	United Arab Emirates	136,467,660	93,471	113,500		الامارات			
	Saudi Arabia	172,595,800	118,090	240,300		السعودية			
	Iran	109,536,500	75,025	150,050		ايران			
	China	362,834,820	248,517	285,017		الصين			
	India	66,012,440	45,214	90,428		الهند			

الاستيرادات السلعية (غير النفطية) حسب السلعة وبلد المنشأ لسنة 2022
Imports (non-oil) by commodity and origin country for the year 2022

Con. Table (10) - Follow

تابع جدول (10) - يتبع

Commodity	Country	القيمة بالدينار	القيمة بالدولار	الوزن (كغم)	الكمية	بلد المنشأ	الوحدة القياسية	وصف السلعة	HS
		Value(I.D)	Value(\$)	Weight(K.G)	Quantity		Unit		
	Others Asiain Countries	222,614,960	152,476	294,952		مناطق آسيوية اخرى			
	United States of America	78,037,000	53,450	106,900		الولايات المتحدة الامريكية			
	European Union	85,227,500	58,375	34,000		الاتحاد الاوربي			
	Total	1,279,681,680	876,368	1,362,147		المجموع			
Soups and broths and preparations therefor	Jordan	5,445,800	3,730	7,460		الأردن	Kilo	حساء لجميع الخضر معلبة (اكياس)	21041000
	United Arab Emirates	22,630,000	15,500	12,000		الامارات			
	Iran	10,293,000	7,050	14,100		ايران			
	Total	38,368,800	26,280	33,560		المجموع			
Homogenised composite food preparations	Jordan	137,240,000	94,000	124,000		الأردن	Kilo	ماجي	21042000
	United Arab Emirates	40,828,900	27,965	15,000		الامارات			
	Saudi Arabia	21,900,000	15,000	8,500		السعودية			
	Egypt	198,545,400	135,990	57,330		مصر			
	Spain	63,072,000	43,200	40,842		اسبانيا			
	Total	461,586,300	316,155	245,672		المجموع			
"Ice cream / Mota is ready	Jordan	974,352,900	667,365	561,561		الأردن	Kilo	ايس كريم / موطا جاهزة	21050010
	Syria	36,500,000	25,000	20,000		سوريا			

الاستيرادات السلعية (غير النفطية) حسب السلعة وبلد المنشأ لسنة 2022
Imports (non-oil) by commodity and origin country for the year 2022

Con. Table (10) - Follow

تابع جدول (10) - يتبع

Commodity	Country	القيمة بالدينار	القيمة بالدولار	الوزن (كغم)	الكمية	بلد المنشأ	الوحدة القياسية	وصف السلعة	HS
		Value(I.D)	Value(\$)	Weight(K.G)	Quantity		Unit		
	Saudi Arabia	188,763,400	129,290	115,262		السعودية			
	Kuwait	18,980,000	13,000	10,400		الكويت			
	Iran	26,430,025,350	18,099,595	14,582,724		ايران			
	China	99,097,500	67,875	62,700		الصين			
	India	14,600,000	10,000	10,000		الهند			
	Azerbaijan	14,089,000	9,650	7,720		أذربيجان			
	Others Asiain Countries	7,592,000	5,200	3,714		مناطق آسيوية اخرى			
	Egypt	23,944,000	16,400	13,120		مصر			
	United States of America	23,360,000	16,000	12,800		الولايات المتحدة الامريكية			
	Ireland	7,300,000	5,000	4,000		ايرلندا			
	Italy	6,935,000	4,750	3,800		ايطاليا			
	Netherlands	1,971,000	1,350	1,080		هولندا			
	Total	27,847,510,150	19,070,475	15,408,881		المجموع			
Powder for making table cream	Kuwait	2,173,940,000	1,489,000	1,569,184		الكويت	Kilo	مسحوق صناعة قيمر	21069010
	Iran	43,800,000	30,000	24,000		ايران			
	Total	2,217,740,000	1,519,000	1,593,184		المجموع			
Powder for making table jelly	Jordan	254,200,600	174,110	240,400		الأردن	Kilo	مسحوق جلي (نون)	21069020
	Saudi Arabia	22,776,000	15,600	39,000		السعودية			
	China	10,950,000	7,500	7,845		الصين			

الاستيرادات السلعية (غير النفطية) حسب السلعة وبلد المنشأ لسنة 2022
Imports (non-oil) by commodity and origin country for the year 2022

Con. Table (10) - Follow

تابع جدول (10) - يتبع

Commodity	Country	القيمة بالدينار	القيمة بالدولار	الوزن (كغم)	الكمية	بلد المنشأ	الوحدة القياسية	وصف السلعة	HS
		Value(I.D)	Value(\$)	Weight(K.G)	Quantity		Unit		
	Others Asiain Countries	43,070,000	29,500	30,000		مناطق آسيوية اخرى			
	Egypt	26,918,020	18,437	12,000		مصر			
	Total	357,914,620	245,147	329,245		المجموع			
Powder for making ice cream	Iran	36,032,800	24,680	24,680		ايران	Kilo	خميرة الأيس كريم (ثعلبية)	21069030
	Others Asiain Countries	10,950,000	7,500	2,000		مناطق آسيوية اخرى			
	Total	46,982,800	32,180	26,680		المجموع			
Saccharin, in liquid or tablet forms, for sweetening	Indonesia	110,467,980	75,663	45,000		اندونيسيا	Kilo	اقراص تحلية (سكرين)	21069080
	Total	110,467,980	75,663	45,000		المجموع			
powder preparation (powder for making gypsum)	United Arab Emirates	395,588,460	270,951	102,000		الامارات	Kilo	محضر باودر (مسحوق لصنع الجبس)	21069090
	Iran	50,019,600	34,260	227,940		ايران			
	Total	445,608,060	305,211	329,940		المجموع			
Preparations for making lemonades or other beverages containing added sugar or other sweetening matter.	Bahrain	42,586,740	29,169	26,252		البحرين	Kilo	المنتجات عل شكل باودر للمشروبات و العصائر /شريت باودر طازج	21069092
	Thailand	494,280,080	338,548	195,694		تايلند			

الاستيرادات السلعية (غير النفطية) حسب السلعة وبلد المنشأ لسنة 2022
Imports (non-oil) by commodity and origin country for the year 2022

Con. Table (10) - Follow

تابع جدول (10) - يتبع

Commodity	Country	القيمة بالدينار	القيمة بالدولار	الوزن (كغم)	الكمية	بلد المنشأ	الوحدة القياسية	وصف السلعة	HS
		Value(I.D)	Value(\$)	Weight(K.G)	Quantity		Unit		
	Total	536,866,820	367,717	221,946		المجموع			
Preparations often referred to as food supplements, based on extracts from plants, fruit concentrates, honey or fructose	Jordan	118,625,000	81,250	90,000		الأردن	Kilo	محضرات غذائية اساسها مركبات الفواكه	21069093
	China	94,170,000	64,500	24,600		الصين			
	Others Asiain Countries	412,479,200	282,520	28,000		مناطق آسيوية اخرى			
	United States of America	27,750,220	19,007	12,000		الولايات المتحدة الامريكية			
	European Union	66,005,140	45,209	25,000		الاتحاد الاوربي			
	Brazil	54,750,000	37,500	10,000		البرازيل			
	Total	773,779,560	529,986	189,600		المجموع			
Natural honey rich with bees queen food (royal jelly)	Saudi Arabia	87,600,000	60,000	6,000		السعودية	Kilo	عسل الطبيعي الغني بالعسل الملكي	21069094
	Total	87,600,000	60,000	6,000		المجموع			
Other	Saudi Arabia	60,444,000	41,400	82,800		السعودية	Kilo	غيرها من محضرات غذائية	21069099
	South Korea	125,641,760	86,056	605,179		كوريا الجنوبية			
	India	11,680,000	8,000	16,000		الهند			

الاستيرادات السلعية (غير النفطية) حسب السلعة وبلد المنشأ لسنة 2022
Imports (non-oil) by commodity and origin country for the year 2022

Con. Table (10) - Follow

تابع جدول (10) - يتبع

Commodity	Country	القيمة بالدينار	القيمة بالدولار	الوزن (كغم)	الكمية	بلد المنشأ	الوحدة القياسية	وصف السلعة	HS
		Value(I.D)	Value(\$)	Weight(K.G)	Quantity		Unit		
	Others Asiain Countries	248,784,000	170,400	64,000		مناطق آسيوية اخرى			
	Total	446,549,760	305,856	767,979		المجموع			
	Total chapter	62,899,815,360	43,074,316	43,724,539		مجموع الباب			
Drinks. SPIRITS AND VINEGAR								مشروبات.سوائل كحولية وخل	22
Ordinary natural waters	Jordan	8,760,000	6,000	12,000	16,600	الأردن	liter	مياه شرب	22019010
	Bahrain	57,670,000	39,500	79,000	98,750	البحرين			
	Total	66,430,000	45,500	91,000	115,350	المجموع			
Cola (e.g. Pepsi Cola)	Saudi Arabia	97,419,960	66,726	230,094	135,351	السعودية	liter	بيبسي وكولا	22021023
	Others Asiain Countries	3,942,000	2,700	9,310	5,477	مناطق آسيوية اخرى			
	Total	101,361,960	69,426	239,404	140,828	المجموع			
Other	Iran	13,326,150	9,129	5,300	22,020	ايران	liter	مشروب الطاقة	22021029
	China	167,206,500	114,525	114,525	60,000	الصين			
	Others Asiain Countries	10,585,000	7,250	7,250	4,835	مناطق آسيوية اخرى			
	Total	191,117,650	130,904	127,075	86,855	المجموع			

الاستيرادات السلعية (غير النفطية) حسب السلعة وبلد المنشأ لسنة 2022
Imports (non-oil) by commodity and origin country for the year 2022

Con. Table (10) - Follow

تابع جدول (10) - يتبع

Commodity	Country	القيمة بالدينار	القيمة بالدولار	الوزن (كغم)	الكمية	بلد المنشأ	الوحدة القياسية	وصف السلعة	HS
		Value(I.D)	Value(\$)	Weight(K.G)	Quantity		Unit		
Other Waters, including mineral waters and aerated waters, containing added sugar or other sweetening matter or flavoured.	Saudi Arabia	32,473,320	22,242	75,000	60,000	السعودية	liter	غيرها من المشروبات الغازية	22021090
	Total	32,473,320	22,242	75,000	60,000	المجموع			
Beverages drinks, based upon cocoa not including fruit or vegetable juices.	Jordan	908,607,640	622,334	412,140	402,155	الأردن	liter	قهوة باردة / كاباشينو بارد	22029020
	Saudi Arabia	2,173,739,980	1,488,863	2,345,606	2,765,136	السعودية			
	Indonesia	99,645,000	68,250	34,125	30,700	اندونيسيا			
	Iran	85,523,880	58,578	29,289	26,800	ايران			
	China	219,943,160	150,646	224,792	203,200	الصين			
	India	64,240,000	44,000	73,000	77,980	الهند			
	Others Asiain Countries	177,571,040	121,624	243,248	304,060	مناطق آسيوية اخرى			
	Egypt	153,300,000	105,000	52,500	46,725	مصر			
	South Africa	52,560,000	36,000	72,000	64,080	جنوب افريقيا			
	Total	3,935,130,700	2,695,295	3,486,700	3,920,836	المجموع			
Nonalcoholic beer.	Iran	12,227,500	8,375	16,750	15,175	ايران	liter	شراب شعير	22029070
	Total	12,227,500	8,375	16,750	15,175	المجموع			
For medical uses	Jordan	511,000	350	100	110	الأردن	liter	كحول اثيل لاستعمال الطبي	22072011

الاستيرادات السلعية (غير النفطية) حسب السلعة وبلد المنشأ لسنة 2022
Imports (non-oil) by commodity and origin country for the year 2022

Con. Table (10) - Follow

تابع جدول (10) - يتبع

Commodity	Country	القيمة بالدينار	القيمة بالدولار	الوزن (كغم)	الكمية	بلد المنشأ	الوحدة القياسية	وصف السلعة	HS
		Value(I.D)	Value(\$)	Weight(K.G)	Quantity		Unit		
	Iran	219,569,400	150,390	323,940	214,531	ايران			
	Others Asiain Countries	171,725,200	117,620	71,320	85,000	مناطق آسيوية اخرى			
	Total	391,805,600	268,360	395,360	299,641	المجموع			
"Whiskey	Jordan	2,225,621,080	1,524,398	492,858	505,536	الأردن	liter	ويسكي	22083010
	China	515,829,680	353,308	68,761	60,528	الصين			
	Others Asiain Countries	26,401,180	18,083	13,200	15,000	مناطق آسيوية اخرى			
	Mexico	72,354,680	49,558	13,522	14,809	المكسيك			
	European Union	38,843,300	26,605	4,434	3,547	الاتحاد الاوربي			
	France	11,265,360	7,716	1,543	1,286	فرنسا			
	United Kingdom	1,953,745,720	1,338,182	222,559	471,672	المملكة المتحدة			
	Total	4,844,061,000	3,317,850	816,877	1,072,378	المجموع			
Denatured ethyl alcohol drinks	Jordan	1,506,960,900	1,032,165	344,055	306,211	الأردن	liter	مشروبات كحول أثيل معطل	22087010
	India	97,820,000	67,000	132,000	105,600	الهند			
	Germany	61,436,800	42,080	7,013	5,611	المانيا			
	Total	1,666,217,700	1,141,245	483,068	417,422	المجموع			
"alcohol (sweet)	Syria	30,835,200	21,120	1,690	1,920	سوريا	liter	كحول (عرق)	22087020
	Mexico	52,616,940	36,039	5,284	6,005	المكسيك			
	France	25,053,600	17,160	929	1,056	فرنسا			
	United Kingdom	67,189,200	46,020	3,168	3,600	المملكة المتحدة			

الاستيرادات السلعية (غير النفطية) حسب السلعة وبلد المنشأ لسنة 2022
Imports (non-oil) by commodity and origin country for the year 2022

Con. Table (10) - Follow

تابع جدول (10) - يتبع

Commodity	Country	القيمة بالدينار	القيمة بالدولار	الوزن (كغم)	الكمية	بلد المنشأ	الوحدة القياسية	وصف السلعة	HS
		Value(I.D)	Value(\$)	Weight(K.G)	Quantity		Unit		
	Total	175,694,940	120,339	11,071	12,581	المجموع			
For medical uses	India	100,144,320	68,592	28,580	19,200	الهند	liter	دواء لتعقيم (كحول الأيثيل)	22089011
	Total	100,144,320	68,592	28,580	19,200	المجموع			
Other	Jordan	739,538,180	506,533	121,800	537,068	الأردن	liter	غيرها من مشروبات كحولية	22089090
	United States of America	170,586,400	116,840	15,860	15,600	الولايات المتحدة الأمريكية			
	European Union	229,634,640	157,284	31,903	45,600	الاتحاد الاوربي			
	France	52,560,000	36,000	32,060	46,900	فرنسا			
	United Kingdom	134,051,360	91,816	56,100	87,440	المملكة المتحدة			
	Poland	69,773,400	47,790	8,060	305,600	بولندا			
	Total	1,396,143,980	956,263	265,783	1,038,208	المجموع			
Vinegar	Saudi Arabia	48,910,000	33,500	67,000	40,000	السعودية	liter	خل عادي / ماء طرشى	22090010
	Iran	14,819,000	10,150	20,300	182,294	ايران			
	Others Asiain Countries	126,509,000	86,650	141,420	115,600	مناطق آسيوية اخرى			
	Total	190,238,000	130,300	228,720	337,894	المجموع			
Vinegar substitutes	United Arab Emirates	69,350,000	47,500	8,000	29,600	الامارات	liter	خل مركز	22090020
	China	130,195,500	89,175	21,420	58,850	الصين			

الاستيرادات السلعية (غير النفطية) حسب السلعة وبلد المنشأ لسنة 2022
Imports (non-oil) by commodity and origin country for the year 2022

Con. Table (10) - Follow

تابع جدول (10) - يتبع

Commodity	Country	القيمة بالدينار	القيمة بالدولار	الوزن (كغم)	الكمية	بلد المنشأ	الوحدة القياسية	وصف السلعة	HS
		Value(I.D)	Value(\$)	Weight(K.G)	Quantity		Unit		
	Others Asiain Countries	15,330,000	10,500	2,000	16,600	مناطق آسيوية اخرى			
	Total	214,875,500	147,175	31,420	105,050	المجموع			
	Total chapter	13,317,922,170	9,121,866	6,296,808	7,641,418	مجموع الباب			
Residues and waste from the food industries; prepared animal fodder.								بقايا ونفايات صناعة الأغذية ؛ أغذية محضرة للحيوانات	23
BRAN , OF RICE, WHETHER OR NOT IN THE FORM OF PELLETS.	Iran	36,724,840	25,154	249,400		ايران	Kilo	نخالة من الرز	23022000
	Total	36,724,840	25,154	249,400		المجموع			
Of wheat	Iran	10,909,120	7,472	74,000		ايران	Kilo	نخالة من الحنطة	23023000
	Total	10,909,120	7,472	74,000		المجموع			
Oilcake and other solid residues, whether or not ground or in the form of pellets, resulting from the extraction of soyabean oil.	China	2,557,774,000	1,751,900	17,518,768		الصين	Kilo	كسب فول الصويا	23040000
	Total	2,557,774,000	1,751,900	17,518,768		المجموع			

الاستيرادات السلعية (غير النفطية) حسب السلعة وبلد المنشأ لسنة 2022
Imports (non-oil) by commodity and origin country for the year 2022

Con. Table (10) - Follow

تابع جدول (10) - يتبع

Commodity	Country	القيمة بالدينار	القيمة بالدولار	الوزن (كغم)	الكمية	بلد المنشأ	الوحدة القياسية	وصف السلعة	HS
		Value(I.D)	Value(\$)	Weight(K.G)	Quantity		Unit		
Oilcake and other solid residues, whether or not ground or in the form of pellets, resulting from the extraction of groundnut oil.	Jordan	275,940,000	189,000	189,000		الأردن	Kilo	كسب من الفول السوداني	23050000
	China	95,119,000	65,150	60,950		الصين			
	India	10,950,000	7,500	5,000		الهند			
	Others Asiain Countries	21,900,000	15,000	10,000		مناطق آسيوية اخرى			
	Egypt	19,593,200	13,420	13,420		مصر			
	Total		423,502,200	290,070	278,370		المجموع		
Dog or cat food, put up for retail sale	Iran	10,220,000	7,000	12,000		ايران	Kilo	اغذية كلاب وقطط	23091000
	China	11,680,000	8,000	5,000		الصين			
	Others Asiain Countries	13,140,000	9,000	2,400		مناطق آسيوية اخرى			
	European Union	22,119,000	15,150	8,500		الاتحاد الاوربي			
	Spain	27,375,000	18,750	25,000		اسبانيا			
	Germany	18,213,500	12,475	10,000		المانيا			
	United Kingdom	10,220,000	7,000	5,000		المملكة المتحدة			
	Total		112,967,500	77,375	67,900		المجموع		

الاستيرادات السلعية (غير النفطية) حسب السلعة وبلد المنشأ لسنة 2022
Imports (non-oil) by commodity and origin country for the year 2022

Con. Table (10) - Follow

تابع جدول (10) - يتبع

Commodity	Country	القيمة بالدينار	القيمة بالدولار	الوزن (كغم)	الكمية	بلد المنشأ	الوحدة القياسية	وصف السلعة	HS
		Value(I.D)	Value(\$)	Weight(K.G)	Quantity		Unit		
Fish and ornamental bird food	Others Asiain Countries	14,600,000	10,000	6,500		مناطق آسيوية اخرى	Kilo	اغذية أسماك وطيور الزينة	23099010
	Total	14,600,000	10,000	6,500		المجموع			
Other	European Union	27,607,140	18,909	12,000		الاتحاد الاوربي	Kilo	غيرهامن اغذية للحيوانات	23099039
	Total	27,607,140	18,909	12,000		المجموع			
Concentarted preparations for the forage industry	Jordan	1,883,692,000	1,290,200	5,063,000		الأردن	Kilo	محظرات علف مركزة	23099050
	China	55,188,000	37,800	92,000		الصين			
	Total	1,938,880,000	1,328,000	5,155,000		المجموع			
Animal and poultry feed pellets	Syria	17,520,000	12,000	30,000		سوريا	Kilo	علف بليت حيواني والدواجن	23099060
	United Arab Emirates	2,774,000	1,900	1,200		الامارات			
	Saudi Arabia	71,277,200	48,820	488,200		السعودية			
	Iran	102,671,620	70,293	639,560		ايران			
	China	70,061,020	47,987	455,870		الصين			
	South Korea	14,308,000	9,800	98,000		كوريا الجنوبية			
	India	8,760,000	6,000	30,000		الهند			
	Others Asiain Countries	4,380,000	3,000	2,000		مناطق آسيوية اخرى			

الاستيرادات السلعية (غير النفطية) حسب السلعة وبلد المنشأ لسنة 2022
Imports (non-oil) by commodity and origin country for the year 2022

Con. Table (10) - Follow

تابع جدول (10) - يتبع

Commodity	Country	القيمة بالدينار	القيمة بالدولار	الوزن (كغم)	الكمية	بلد المنشأ	الوحدة القياسية	وصف السلعة	HS
		Value(I.D)	Value(\$)	Weight(K.G)	Quantity		Unit		
	European Union	26,718,000	18,300	247,000		الاتحاد الاوربي			
	Argentina	9,979,538,000	6,835,300	24,374,500		الارجنتين			
	Uruguay	1,752,000,000	1,200,000	12,000		الاورغواي			
	Brazil	2,692,240,000	1,844,000	18,440,000		البرازيل			
	Austria	24,528,000	16,800	168,000		النمسا			
	Total	14,766,775,840	10,114,200	44,986,330		المجموع			
Other	Jordan	565,750,000	387,500	1,550,000		الأردن	Kilo	غيرها من اعلاف	23099090
	Others Asiain Countries	2,207,520	1,512	6,048		مناطق آسيوية اخرى			
	European Union	17,374,000	11,900	47,600		الاتحاد الاوربي			
	Brazil	11,972,000	8,200	32,800		البرازيل			
	Total	597,303,520	409,112	1,636,448		المجموع			
	Total chapter	20,487,044,160	14,032,192	69,984,716		مجموع الباب			
Tobacco and manufactured tobacco substitutes.								تبغ وأبدال تبغ مصنعة	24
Tobacco, not stemmed/stripped.	China	8,085,000	5,500	9,900		الصين	Kilo	تبغ خام مختلف بأضلاعها	24011000
	Zambia	227,265,060	155,661	25,938		زامبيا			
	Total	235,350,060	161,161	35,838		المجموع			
Cigarettes containing tobacco.	China	618,195,750	421,690	40,872	6,837	الصين	tooon box	سكائر 50 كروص (10000 سيكارة)	24022000

الاستيرادات السلعية (غير النفطية) حسب السلعة وبلد المنشأ لسنة 2022
Imports (non-oil) by commodity and origin country for the year 2022

Con. Table (10) - Follow

تابع جدول (10) - يتبع

Commodity	Country	القيمة بالدينار	القيمة بالدولار	الوزن (كغم)	الكمية	بلد المنشأ	الوحدة القياسية	وصف السلعة	HS
		Value(I.D)	Value(\$)	Weight(K.G)	Quantity		Unit		
	Others Asiain Countries	25,387,940	17,389	4,000	20,000	مناطق آسيوية اخرى			
	Total	643,583,690	439,079	44,872	26,837	المجموع			
Meassil (tobacco mixed with glycerin and flavoring substances.	Iran	130,465,600	89,360	101,400		ايران	Kilo	معسل الاركيبة	24039960
	Others Asiain Countries	9,490,000	6,500	8,000		مناطق آسيوية اخرى			
	Egypt	108,260,460	74,151	2,460		مصر			
	Total	248,216,060	170,011	111,860		المجموع			
	Total chapter	1,127,149,810	770,251	192,570	26,837	مجموع الباب			
Salt; sulphur; earths and stone; plastering materials, lime and cement.								ملح ؛ كبريت ؛ أتربة وأحجار؛ جص، كلس وإسمنت	25
Salt (table salt)	Iran	64,291,100	44,035	212,320		ايران	Kilo	ملح الطعام	25010010
	Total	64,291,100	44,035	212,320		المجموع			
Denatured salt unfit for human consumption	Iran	79,000,600	54,110	216,440		ايران	Kilo	ملح معطل خام غير صالح للاستهلاك البشري ملح صناعي	25010020
	Total	79,000,600	54,110	216,440		المجموع			
Pure sodium chloride	Iran	380,461,400	260,590	987,154		ايران	Kilo	كلوريد الصوديوم النقي	25010030
	China	4,380,000	3,000	10,000		الصين			

الاستيرادات السلعية (غير النفطية) حسب السلعة وبلد المنشأ لسنة 2022
Imports (non-oil) by commodity and origin country for the year 2022

Con. Table (10) - Follow

تابع جدول (10) - يتبع

Commodity	Country	القيمة بالدينار	القيمة بالدولار	الوزن (كغم)	الكمية	بلد المنشأ	الوحدة القياسية	وصف السلعة	HS
		Value(I.D)	Value(\$)	Weight(K.G)	Quantity		Unit		
	Total	384,841,400	263,590	997,154		المجموع			
Inedible industrial salt (sodium carbonate)	Iran	69,196,700	47,395	189,580		ايران	Kilo	ملح صناعي غير صالحه للأكل (كاربونات صوديوم)	25010060
	Total	69,196,700	47,395	189,580		المجموع			
Siliceous sand (quartz)	Saudi Arabia	154,322,000	105,700	717,500		السعودية	Kilo	رمال سليزية (كوارتز)	25051010
	Iran	272,246,840	186,424	518,620		ايران			
	China	149,650,000	102,500	1,005,000		الصين			
	India	123,370,000	84,500	499,000		الهند			
	Others Asiain Countries	251,725,900	172,415	55,400		مناطق آسيوية اخرى			
	Total	951,314,740	651,539	2,795,520		المجموع			
Building sand	Iran	41,595,400	28,490	113,960		ايران	Kilo	رمال بناء	25051030
	Total	41,595,400	28,490	113,960		المجموع			
Other	United Arab Emirates	71,131,200	48,720	487,200		الامارات	Kilo	غيرها من انواع الرمال	25059000
	Iran	67,799,480	46,438	464,380		ايران			
	China	9,198,000	6,300	63,000		الصين			
	India	19,564,000	13,400	134,000		الهند			
	Total	167,692,680	114,858	1,148,580		المجموع			
Bentonite	Iran	742,210,830	507,917	6,982,142		ايران	Kilo	بنتونايت للازالة روائح كريهة	25081000
	Others Asiain Countries	15,140,200	10,370	6,500		مناطق آسيوية اخرى			
	Total	757,351,030	518,287	6,988,642		المجموع			

الاستيرادات السلعية (غير النفطية) حسب السلعة وبلد المنشأ لسنة 2022
Imports (non-oil) by commodity and origin country for the year 2022

Con. Table (10) - Follow

تابع جدول (10) - يتبع

Commodity	Country	القيمة بالدينار	القيمة بالدولار	الوزن (كغم)	الكمية	بلد المنشأ	الوحدة القياسية	وصف السلعة	HS
		Value(I.D)	Value(\$)	Weight(K.G)	Quantity		Unit		
DECOLOURISING EARTHS AND FULLER'S EARTH.	Jordan	11,344,200	7,770	259,000		الأردن	Kilo	أترية ازالة المواد الدهنية	25082000
	Others Asiain Countries	29,200,000	20,000	10,000		مناطق آسيوية اخرى			
	Total	40,544,200	27,770	269,000		المجموع			
Siliceous fossil meals (for example, kieselguhr, tripolite and diatomite) and similar siliceous earths, whether or not calcined, of an apparent specific gravity of 1 or less.	Iran	18,845,400	12,820	51,280		ايران	Kilo	دقيق حفريات سيليسية كيسلجور وتربوليت) ودياتوميت مثلاً) وأترية سيليسية مماثلة، ذات كثافة نوعية ظاهرة لا تزيد عن 1، وإن كانت مكلسة	25120000
	China	558,520,000	382,000	3,520,000		الصين			
	India	71,391,080	48,898	317,580		الهند			
	Others Asiain Countries	67,160,000	46,000	21,000		مناطق آسيوية اخرى			
	Total	715,916,480	489,718	3,909,860		المجموع			
PUMICE STONE, CRUDE OR IN IRREGULAR PIECES, INCLUDING CRUSHED PUMICE ("BIMSKIES").	Jordan	27,448,000	18,800	188,000		الأردن	Kilo	حجر خشن للحمام (حجر خفان للمساج)	25131100

الاستيرادات السلعية (غير النفطية) حسب السلعة وبلد المنشأ لسنة 2022

Imports (non-oil) by commodity and origin country for the year 2022

Con. Table (10) - Follow

تابع جدول (10) - يتبع

Commodity	Country	القيمة بالدينار	القيمة بالدولار	الوزن (كغم)	الكمية	بلد المنشأ	الوحدة القياسية	وصف السلعة	HS
		Value(I.D)	Value(\$)	Weight(K.G)	Quantity		Unit		
	Iran	126,906,120	86,922	869,220		ايران			
	China	65,409,460	44,801	342,485		الصين			
	Total	219,763,580	150,523	1,399,705		المجموع			
Emery	Saudi Arabia	29,200,000	20,000	20,000		السعودية	Kilo	ورق سمبادة	25132010
	Total	29,200,000	20,000	20,000		المجموع			
Natural carnelian	Jordan	32,762,400	22,440	198,780		الأردن	Kilo	حجر عادي للحدائق والاحواض السمك	25132030
	Saudi Arabia	17,242,600	11,810	118,100		السعودية			
	palestine	37,127,800	25,430	254,300		فلسطين			
	Indonesia	37,089,840	25,404	254,040		اندونيسيا			
	Iran	3,638,256,180	2,490,204	22,251,077		ايران			
	China	393,624,860	269,481	1,506,800		الصين			
	India	5,840,000	4,000	40,000		الهند			
	Others Asiain Countries	15,143,873,360	10,372,516	41,196,995		مناطق آسيوية اخرى			
	United States of America	10,290,000	7,000	70,000		الولايات المتحدة الامريكية			
	European Union	9,079,740	6,219	62,190		الاتحاد الاوربي			
	Total	19,325,186,780	13,234,504	65,952,282		المجموع			
Unworked, or roughly trimmed	Others Asiain Countries	3,504,000	2,400	1,500		مناطق آسيوية اخرى	Kilo	حجر رخام غير مقطوع	25151100
	Total	3,504,000	2,400	1,500		المجموع			

الاستيرادات السلعية (غير النفطية) حسب السلعة وبلد المنشأ لسنة 2022
Imports (non-oil) by commodity and origin country for the year 2022

Con. Table (10) - Follow

تابع جدول (10) - يتبع

Commodity	Country	القيمة بالدينار	القيمة بالدولار	الوزن (كغم)	الكمية	بلد المنشأ	الوحدة القياسية	وصف السلعة	HS
		Value(I.D)	Value(\$)	Weight(K.G)	Quantity		Unit		
Merely cut, by sawing or otherwise, into blocks or slabs of a rectangular (including square) shape	Jordan	40,418,640	27,684	274,098		الأردن	Kilo	حجر رخام مقطوع	25151200
	palestine	10,001,000	6,850	67,821		فلسطين			
	Iran	229,503,700	157,105	1,179,450		ايران			
	Others Asiain Countries	11,096,000	7,600	75,248		مناطق آسيوية اخرى			
	Total		291,019,340	199,239	1,596,617		المجموع		
Crude or roughly trimmed	Jordan	26,280,000	18,000	72,000		الأردن	Kilo	كرانيت خام غير مقطوع	25161100
	Iran	3,815,316,575	2,612,096	10,328,760		ايران			
	China	399,835,600	273,860	932,040		الصين			
	India	860,386,760	589,306	1,977,721		الهند			
	Others Asiain Countries	195,786,000	134,100	517,373		مناطق آسيوية اخرى			
	United States of America	193,632,500	132,625	530,500		الولايات المتحدة الامريكية			
	Ukraine	85,994,000	58,900	235,600		اوكرانيا			
Total		5,577,231,435	3,818,887	14,593,994		المجموع			

الاستيرادات السلعية (غير النفطية) حسب السلعة وبلد المنشأ لسنة 2022
Imports (non-oil) by commodity and origin country for the year 2022

Con. Table (10) - Follow

تابع جدول (10) - يتبع

Commodity	Country	القيمة بالدينار	القيمة بالدولار	الوزن (كغم)	الكمية	بلد المنشأ	الوحدة القياسية	وصف السلعة	HS
		Value(I.D)	Value(\$)	Weight(K.G)	Quantity		Unit		
Merely cut, by sawing or otherwise, into blocks or slabs of a rectangular (including square) shape	Iran	4,642,800	3,180	41,200		ايران	Kilo	احجارخام غير مهذبة ومقطعة وكتل	25169020
	Total	4,642,800	3,180	41,200		المجموع			
Pebbles, gravel, broken or crushed stone, of a kind commonly used for concrete aggregates, for road metalling or for railway or other ballast, shingle and flint, whether or not heattreated	Iran	1,072,965,580	734,876	1,692,830		ايران	Kilo	حصي وأحجار مجروشة لعمل البلوك	25171000
	Others Asiain Countries	15,753,400	10,790	49,400		مناطق آسيوية اخرى			
	Total	1,088,718,980	745,666	1,742,230		المجموع			
"Cobblestone for filtering water	Iran	279,748,620	191,547	249,242		ايران	Kilo	حصو لتصفية المياه	25171020
	Others Asiain Countries	37,960,000	26,000	130,000		مناطق آسيوية اخرى			
	Total	317,708,620	217,547	379,242		المجموع			

الاستيرادات السلعية (غير النفطية) حسب السلعة وبلد المنشأ لسنة 2022
Imports (non-oil) by commodity and origin country for the year 2022

Con. Table (10) - Follow

تابع جدول (10) - يتبع

Commodity	Country	القيمة بالدينار	القيمة بالدولار	الوزن (كغم)	الكمية	بلد المنشأ	الوحدة القياسية	وصف السلعة	HS
		Value(I.D)	Value(\$)	Weight(K.G)	Quantity		Unit		
Lightweight clay pebbles	Iran	2,727,452,280	1,868,118	18,681,000		ايران	Kilo	حصى طينى خفيف الوزن	25174200
	Total	2,727,452,280	1,868,118	18,681,000		المجموع			
Other	Iran	438,218,124	300,149	928,890		ايران	Kilo	غيرها من حصى	25174900
	Total	438,218,124	300,149	928,890		المجموع			
Gypsum	Iran	78,752,400	53,940	184,840		ايران	Kilo	بورك انشائي	25201010
	Others Asiain Countries	4,818,000	3,300	3,000		مناطق آسيوية اخرى			
	Total	83,570,400	57,240	187,840		المجموع			
Anhydrite	Iran	5,276,054,908	3,613,510	71,195,870		ايران	Kilo	ج ٢	25201020
	China	51,173,000	35,050	105,000		الصين			
	Others Asiain Countries	7,300,000	5,000	100,000		مناطق آسيوية اخرى			
	European Union	350,400	240	4,800		الاتحاد الاوربي			
	Total	5,334,878,308	3,653,800	71,405,670		المجموع			
Quicklime	Others Asiain Countries	59,860,000	41,000	16,000		مناطق آسيوية اخرى	Kilo	كلس حي (أوكسيد الكالسيوم)	25221000
	Total	59,860,000	41,000	16,000		المجموع			
Slaked lime	Iran	171,404,000	117,400	364,720		ايران	Kilo	كلس مطفي مسحوق (هيدروكسيد الكالسيوم)	25222000
	China	38,459,320	26,342	105,368		الصين			
	Total	209,863,320	143,742	470,088		المجموع			

الاستيرادات السلعية (غير النفطية) حسب السلعة وبلد المنشأ لسنة 2022
Imports (non-oil) by commodity and origin country for the year 2022

Con. Table (10) - Follow

تابع جدول (10) - يتبع

Commodity	Country	القيمة بالدينار	القيمة بالدولار	الوزن (كغم)	الكمية	بلد المنشأ	الوحدة القياسية	وصف السلعة	HS
		Value(I.D)	Value(\$)	Weight(K.G)	Quantity		Unit		
Cement clinkers	Jordan	823,381,600	563,960	4,522,450		الأردن	Kilo	مادة تضاف للصناعة الاسمنت (كلينكر)	25231000
	Saudi Arabia	21,196,280	14,518	362,950		السعودية			
	Iran	167,031,241,685	114,190,534	2,330,562,361		ايران			
	Turkey	4,645,200	3,160	79,000		تركيا			
	China	1,522,827,440	1,041,292	8,891,914		الصين			
	India	1,106,125,200	757,620	5,303,340		الهند			
	Others Asiain Countries	1,388,683,380	951,153	1,851,981		مناطق آسيوية اخرى			
	European Union	1,176,000	800	20,000		الاتحاد الاوربي			
	Spain	64,396,220	44,107	88,214		اسبانيا			
	Total	171,963,673,005	117,567,144	2,351,682,210		المجموع			
White cement, whether or not artificially coloured	Saudi Arabia	796,330,720	545,432	9,188,884		السعودية	Kilo	أسمنت أبيض و ملون	25232100
	Iran	7,273,418,636	4,979,985	79,741,754		ايران			
	China	4,292,400	2,940	48,920		الصين			
	India	3,702,560	2,536	2,536		الهند			
	Others Asiain Countries	113,004,000	77,400	1,290,000		مناطق آسيوية اخرى			
	Total	8,190,748,316	5,608,293	90,272,094		المجموع			
Ordinary cement	Jordan	149,212,000	102,200	1,328,600		الأردن	Kilo	أسمنت عادي	25232910

الاستيرادات السلعية (غير النفطية) حسب السلعة وبلد المنشأ لسنة 2022
Imports (non-oil) by commodity and origin country for the year 2022

Con. Table (10) - Follow

تابع جدول (10) - يتبع

Commodity	Country	القيمة بالدينار	القيمة بالدولار	الوزن (كغم)	الكمية	بلد المنشأ	الوحدة القياسية	وصف السلعة	HS
		Value(I.D)	Value(\$)	Weight(K.G)	Quantity		Unit		
	United Arab Emirates	827,309,000	566,650	486,575		الامارات			
	Iran	5,242,122,928	3,590,417	45,020,492		ايران			
	China	298,667,820	204,567	577,257		الصين			
	South Korea	12,410,000	8,500	8,500		كوريا الجنوبية			
	United States of America	16,206,000	11,100	144,300		الولايات المتحدة الأمريكية			
	Spain	8,249,000	5,650	73,450		اسبانيا			
	Germany	65,883,960	45,126	586,638		المانيا			
	Total	6,620,060,708	4,534,210	48,225,812		المجموع			
Salt resistant cement	United Arab Emirates	1,092,623,850	748,373	4,845,906		الامارات	Kilo	أسمنت مقاوم	25232920
	Iran	1,301,836,740	891,669	3,301,468		ايران			
	Total	2,394,460,590	1,640,042	8,147,374		المجموع			
Refractory cement	Oman	89,352,000	61,200	1,020,000		سلطنة عمان	Kilo	أسمنت حراري	25232930
	United Kingdom	2,832,400	1,940	750		المملكة المتحدة			
	Total	92,184,400	63,140	1,020,750		المجموع			
Well Cement Type G	United Arab Emirates	3,209,353,020	2,198,187	10,056,846		الامارات	Kilo	اسمنت ابار نوع g	25232940
	Oman	1,007,864,280	690,318	3,378,285		سلطنة عمان			
	China	89,352,000	61,200	33,000		الصين			
	Malaysia	3,853,410,120	2,639,322	320,000		ماليزيا			
	Total	8,159,979,420	5,589,027	13,788,131		المجموع			

الاستيرادات السلعية (غير النفطية) حسب السلعة وبلد المنشأ لسنة 2022
Imports (non-oil) by commodity and origin country for the year 2022

Con. Table (10) - Follow

تابع جدول (10) - يتبع

Commodity	Country	القيمة بالدينار	القيمة بالدولار	الوزن (كغم)	الكمية	بلد المنشأ	الوحدة القياسية	وصف السلعة	HS
		Value(I.D)	Value(\$)	Weight(K.G)	Quantity		Unit		
ASBESTOS ..	China	596,843,620	408,797	486,356		الصين	Kilo	حريز صخري (اسبست حرارى)	25240000
	Total	596,843,620	408,797	486,356		المجموع			
Other mineral substances.	United Arab Emirates	112,271,810	76,899	1,377		الامارات	Kilo	غيرها من مواد معدنية	25309090
	Iran	68,557,220	46,957	8,540		ايران			
	Others Asiain Countries	4,991,740	3,419	1,500		مناطق آسيوية اخرى			
	Total	185,820,770	127,275	11,417		المجموع			
	Total chapter	237,186,333,126	162,233,715	2,707,891,458		مجموع الباب			
Ores, slag and ash.								خامات معادن وخبثها ورمادها	26
Iron ores and concentratesNonagglomerated.	Iran	2,091,290,860	1,432,391	33,828,182		ايران	Kilo	مواد خام حديد غير مكتلة/غير مقطعه مادة بوكسايد اطيان الالمنيوم	26011100
	Total	2,091,290,860	1,432,391	33,828,182		المجموع			
Granulated slag (slag sand) from the manufacture of iron or steel.	Iran	131,130,520	89,781	819,750		ايران	Kilo	رمل مخلفات معامل الحديد	26180000
	United States of America	156,484,260	107,181	120,000		الولايات المتحدة الامريكية			
	France	214,182,000	146,700	150,000		فرنسا			
	Total	501,796,780	343,662	1,089,750		المجموع			

الاستيرادات السلعية (غير النفطية) حسب السلعة وبلد المنشأ لسنة 2022
Imports (non-oil) by commodity and origin country for the year 2022

Con. Table (10) - Follow

تابع جدول (10) - يتبع

Commodity	Country	القيمة بالدينار	القيمة بالدولار	الوزن (كغم)	الكمية	بلد المنشأ	الوحدة القياسية	وصف السلعة	HS
		Value(I.D)	Value(\$)	Weight(K.G)	Quantity		Unit		
	Total chapter	2,593,087,640	1,776,053	34,917,932		مجموع الباب			
Mineral fuels, mineral oils and products of their distillation; bituminous substances; mineral waxes.								وقود معدني, زيوت معدنية ومنتجات تقطيرها, مواد قارية, شموع معدنية	27
Other coal	China	249,931,560	171,186	2,316,170		الصين	Kilo	الفحم الحجري	27011900
	Total	249,931,560	171,186	2,316,170		المجموع			
Engine diesel.	Jordan	8,030,000	5,500	8,800	10,000	الأردن	liter	ديزل كازوايل	27101131
	United Arab Emirates	35,077,960	24,026	44,000	50,000	الامارات			
	Saudi Arabia	168,630,000	115,500	140,800	160,000	السعودية			
	Others Asiain Countries	210,240,000	144,000	195,360	222,000	مناطق آسيوية اخرى			
	Germany	8,030,000	5,500	8,800	10,000	المانيا			
	Netherlands	16,060,000	11,000	17,600	20,000	هولندا			
	Total	446,067,960	305,526	415,360	472,000	المجموع			
For sparkignition engines (gasoline)	Jordan	102,565,000	70,250	87,165	91,148	الأردن	liter	زيت / دهن محرك سيارات	27101912
	Lebanon	10,220,000	7,000	3,500	3,150	لبنان			
	United Arab Emirates	7,218,340,740	4,944,069	6,833,029	9,197,554	الامارات			

الاستيرادات السلعية (غير النفطية) حسب السلعة وبلد المنشأ لسنة 2022
Imports (non-oil) by commodity and origin country for the year 2022

Con. Table (10) - Follow

تابع جدول (10) - يتبع

Commodity	Country	القيمة بالدينار	القيمة بالدولار	الوزن (كغم)	الكمية	بلد المنشأ	الوحدة القياسية	وصف السلعة	HS
		Value(I.D)	Value(\$)	Weight(K.G)	Quantity		Unit		
	Saudi Arabia	3,817,764,220	2,614,907	3,570,074	4,073,098	السعودية			
	Kuwait	16,060,000	11,000	13,750	11,000	الكويت			
	Iran	228,942,600	156,810	105,000	94,500	ايران			
	China	1,667,574,040	1,142,174	1,382,944	4,656,185	الصين			
	Singapore	127,932,500	87,625	80,336	84,200	سنغافورة			
	South Korea	158,775,000	108,750	151,500	158,048	كوريا الجنوبية			
	Malaysia	18,980,000	13,000	9,558	9,938	ماليزيا			
	India	63,276,400	43,340	101,100	86,880	الهند			
	Others Asiain Countries	4,110,120,460	2,815,151	2,670,217	3,222,204	مناطق آسيوية اخرى			
	United States of America	672,797,200	460,820	507,537	509,378	الولايات المتحدة الامريكية			
	European Union	275,290,300	188,555	309,916	284,398	الاتحاد الاوربي			
	Spain	10,220,000	7,000	8,750	7,000	اسبانيا			
	Germany	60,079,000	41,150	47,068	44,421	المانيا			
	Italy	67,160,000	46,000	46,000	383,333	ايطاليا			
	Belgium	10,220,000	7,000	6,500	3,400	بلجيكا			
	United Kingdom	64,240,000	44,000	5,000	21,500	المملكة المتحدة			
	Netherlands	185,237,500	126,875	110,896	124,700	هولندا			
	Total	18,885,794,960	12,935,476	16,049,840	23,066,035	المجموع			
For automatic transmission gears	Saudi Arabia	219,730,000	150,500	180,600	205,228	السعودية	liter	(دهن تشحيم) دهن محرك	27101915

الاستيرادات السلعية (غير النفطية) حسب السلعة وبلد المنشأ لسنة 2022
Imports (non-oil) by commodity and origin country for the year 2022

Con. Table (10) - Follow

تابع جدول (10) - يتبع

Commodity	Country	القيمة بالدينار	القيمة بالدولار	الوزن (كغم)	الكمية	بلد المنشأ	الوحدة القياسية	وصف السلعة	HS
		Value(I.D)	Value(\$)	Weight(K.G)	Quantity		Unit		
	China	161,330,000	110,500	12,000	37,600	الصين			
	Singapore	39,237,500	26,875	30,234	33,594	سنغافورة			
	United States of America	20,440,000	14,000	13,000	19,700	الولايات المتحدة الأمريكية			
	Mexico	752,355,126	515,312	24,258	412,249	المكسيك			
	European Union	8,030,000	5,500	10,000	12,000	الاتحاد الاوربي			
	Total	1,201,122,626	822,687	270,092	720,371	المجموع			
For mould release	Iran	18,396,000	12,600	25,200	25	ايران	liter	جميع أنواع الزيوت المعالج	27101993
	Total	18,396,000	12,600	25,200	25	المجموع			
For hydraulic brakes	Iran	266,158,000	182,300	364,600	328,140	ايران	liter	زيت تنظيف (للمحركات)	27101994
	Others Asiain Countries	58,035,000	39,750	36,500	23,600	مناطق آسيوية اخرى			
	Germany	7,847,500	5,375	4,257	4,838	المانيا			
	Total	332,040,500	227,425	405,357	356,578	المجموع			
For hydraulic and turbo systems	United States of America	7,907,360	5,416	4,387	4,874	الولايات المتحدة الأمريكية	liter	زيت هايدروليك والتوربين	27101995
	Total	7,907,360	5,416	4,387	4,874	المجموع			
For transformer and circuit breakers	Iran	25,988,000	17,800	35,600	44,500	ايران	liter	زيت المحولات الكهربائية	27101996
	Singapore	63,692,500	43,625	74,450	93,225	سنغافورة			
	Others Asiain Countries	71,540,000	49,000	52,000	89,600	مناطق آسيوية اخرى			

الاستيرادات السلعية (غير النفطية) حسب السلعة وبلد المنشأ لسنة 2022
Imports (non-oil) by commodity and origin country for the year 2022

Con. Table (10) - Follow

تابع جدول (10) - يتبع

Commodity	Country	القيمة بالدينار	القيمة بالدولار	الوزن (كغم)	الكمية	بلد المنشأ	الوحدة القياسية	وصف السلعة	HS
		Value(I.D)	Value(\$)	Weight(K.G)	Quantity		Unit		
	Belgium	1,307,009,520	895,212	594,067	460,000	بلجيكا			
	Total	1,468,230,020	1,005,637	756,117	687,325	المجموع			
Paraffin wax	China	10,950,000	7,500	2,000		الصين	Kilo	شمع البارافين	27122000
	Others Asiain Countries	14,600,000	10,000	4,500		مناطق آسيوية اخرى			
	Total	25,550,000	17,500	6,500		المجموع			
Bitumen and asphlt,natural	Iran	4,633,082,240	3,173,344	9,186,079		ايران	Kilo	اسفلت وقار السائل طبيعيا	27149010
	China	244,107,620	167,197	835,985		الصين			
	Total	4,877,189,860	3,340,541	10,022,064		المجموع			
Bituminous mixtures based on natural asphalt, on natural bitumen, on petroleum bitumen, on mineral tar or on mineral tar pitch (for example, bituminous mastics, cut backs).	Jordan	276,648,100	189,485	866,642		الأردن	Kilo	زفت الاسفلت للبناء(فلانكوت)	27150000
	United Arab Emirates	418,561,560	286,686	1,905,162		الامارات			
	Bahrain	27,302,000	18,700	187,000		البحرين			
	Saudi Arabia	11,680,000	8,000	54,800		السعودية			
	Kuwait	148,044,000	101,400	945,648		الكويت			
	China	492,248,280	337,093	788,630		الصين			

الاستيرادات السلعية (غير النفطية) حسب السلعة وبلد المنشأ لسنة 2022
Imports (non-oil) by commodity and origin country for the year 2022

Con. Table (10) - Follow

تابع جدول (10) - يتبع

Commodity	Country	القيمة بالدينار	القيمة بالدولار	الوزن (كغم)	الكمية	بلد المنشأ	الوحدة القياسية	وصف السلعة	HS
		Value(I.D)	Value(\$)	Weight(K.G)	Quantity		Unit		
	Sri Lanka	14,847,000	10,100	20,200		سريلانكا			
	South Korea	7,008,000	4,800	48,000		كوريا الجنوبية			
	Others Asiain Countries	554,478,800	379,780	735,330		مناطق آسيوية اخرى			
	Total	1,950,817,740	1,336,044	5,551,412		المجموع			
	Total chapter	29,463,048,586	20,180,038	35,822,499	25,307,208	مجموع الباب			
Inorganic chemicals; organic or inorganic compounds of precious metals, of rare-earth metals, of radioactive elements or of isotopes								منتجات كيمياوية غير عضوية؛ مركبات عضوية أو غير عضوية من معادن ثمينة أو من معادن أثرية نادرة أو من عناصر مشعة أو من نظائر (إيزوتوب)	28
Chlorine	Saudi Arabia	36,945,300	25,305	35,305		السعودية	Kilo	كلور	28011000
	Iran	7,297,872,780	4,998,543	6,172,953		ايران			
	China	45,448,340	31,129	38,912		الصين			
	Malaysia	218,871,520	149,912	149,912		ماليزيا			
	Others Asiain Countries	67,288,480	46,088	53,850		مناطق آسيوية اخرى			
	European Union	27,156,000	18,600	18,600		الاتحاد الاوربي			
	Total	7,693,582,420	5,269,577	6,469,532		المجموع			

الاستيرادات السلعية (غير النفطية) حسب السلعة وبلد المنشأ لسنة 2022
Imports (non-oil) by commodity and origin country for the year 2022

Con. Table (10) - Follow

تابع جدول (10) - يتبع

Commodity	Country	القيمة بالدينار	القيمة بالدولار	الوزن (كغم)	الكمية	بلد المنشأ	الوحدة القياسية	وصف السلعة	HS
		Value(I.D)	Value(\$)	Weight(K.G)	Quantity		Unit		
Sulphur,sublimed or precipitated	South Korea	2,775,896,540	1,901,299	28,000		كوريا الجنوبية	Kilo	كبريت	28020010
	Total	2,775,896,540	1,901,299	28,000		المجموع			
Carbon (carbon blacks and other forms of carbon not elsewhere specified or included).	India	29,183,940	19,989	19,989		الهند	Kilo	كربون (مستعمل)	28030000
	Total	29,183,940	19,989	19,989		المجموع			
Hydrogen	Kuwait	8,103,000	5,550	1,850		الكويت	Kilo	غاز هايدروجين	28041000
	Total	8,103,000	5,550	1,850		المجموع			
Argon	Kuwait	619,507,200	424,320	141,440		الكويت	Kilo	غاز الاركون	28042100
	Total	619,507,200	424,320	141,440		المجموع			
Helium	Qatar	84,680,000	58,000	53,845		قطر	Kilo	غاز الهليوم	28042910
	Kuwait	5,913,000	4,050	1,350		الكويت			
	China	3,474,800	2,380	596		الصين			
	Total	94,067,800	64,430	55,791		المجموع			
Freon gas for refrigeration	Jordan	22,705,920	15,552	15,552		الأردن	Kilo	غاز الفريون للتبريد	28042940
	United Arab Emirates	7,884,000	5,400	5,400		الامارات			
	Saudi Arabia	96,330,800	65,980	84,950		السعودية			
	Iran	23,214,000	15,900	18,700		ايران			
	China	1,156,751,210	792,270	789,407		الصين			
	South Korea	34,930,500	23,925	23,925		كوريا الجنوبية			
	India	22,631,460	15,501	10,400		الهند			

الاستيرادات السلعية (غير النفطية) حسب السلعة وبلد المنشأ لسنة 2022
Imports (non-oil) by commodity and origin country for the year 2022

Con. Table (10) - Follow

تابع جدول (10) - يتبع

Commodity	Country	القيمة بالدينار	القيمة بالدولار	الوزن (كغم)	الكمية	بلد المنشأ	الوحدة القياسية	وصف السلعة	HS
		Value(I.D)	Value(\$)	Weight(K.G)	Quantity		Unit		
	Others Asiain Countries	234,982,620	160,947	159,463		مناطق آسيوية اخرى			
	United States of America	10,421,480	7,138	9,000		الولايات المتحدة الامريكية			
	European Union	10,402,500	7,125	4,750		الاتحاد الاوربي			
	Spain	5,899,110	4,013	12,039		اسبانيا			
	France	18,615,000	12,750	8,500		فرنسا			
	Netherlands	7,884,000	5,400	5,400		هولندا			
	Total	1,652,652,600	1,131,901	1,147,486		المجموع			
Mixture of gases	Kuwait	36,091,200	24,720	8,240		الكويت	Kilo	خليط غازات المكس	28042950
	United States of America	808,796,200	553,970	330,118		الولايات المتحدة الامريكية			
	Total	844,887,400	578,690	338,358		المجموع			
Other	Kuwait	8,103,000	5,550	1,850		الكويت	Kilo	غيرها من هيدروجين، غازات نادرة وغيرها من الالفلزات.	28042990
	Sweden	4,323,156,360	2,961,066	26,086		السويد			
	Total	4,331,259,360	2,966,616	27,936		المجموع			
Nitrogen	Kuwait	8,772,001,200	6,008,220	20,050,758		الكويت	Kilo	غاز النايتروجين	28043000
	Iran	43,204,320	29,592	116,960		ايران			
	China	292,000,000	200,000	666,668		الصين			
	Total	9,107,205,520	6,237,812	20,834,386		المجموع			
Oxygen gas	Kuwait	5,536,320,000	3,792,000	12,663,664		الكويت	Kilo	غاز الاوكسجين	28044010

الاستيرادات السلعية (غير النفطية) حسب السلعة وبلد المنشأ لسنة 2022
Imports (non-oil) by commodity and origin country for the year 2022

Con. Table (10) - Follow

تابع جدول (10) - يتبع

Commodity	Country	القيمة بالدينار	القيمة بالدولار	الوزن (كغم)	الكمية	بلد المنشأ	الوحدة القياسية	وصف السلعة	HS
		Value(I.D)	Value(\$)	Weight(K.G)	Quantity		Unit		
	Iran	1,036,543,060	709,961	2,419,506		ايران			
	China	156,812,672	107,406	80,000		الصين			
	India	13,870,000	9,500	31,667		الهند			
	Others Asiain Countries	15,476,000	10,600	35,333		مناطق آسيوية اخرى			
	Egypt	51,259,140	34,972	89,900		مصر			
	United Kingdom	78,618,255	53,848	85,600		المملكة المتحدة			
	Total	6,888,899,127	4,718,287	15,405,670		المجموع			
Sodium	Iran	18,417,900	12,615	50,480		ايران	Kilo	صوديوم	28051100
	Others Asiain Countries	158,153,040	108,324	85,000		مناطق آسيوية اخرى			
	Total	176,570,940	120,939	135,480		المجموع			
Calcium	Iran	3,744,900	2,565	10,253		ايران	Kilo	كالمسيوم	28051200
	Total	3,744,900	2,565	10,253		المجموع			
Hydrogen chloride (hydrochloric acid)	Kuwait	220,095,000	150,750	603,000		الكويت	Kilo	حامض كلورهيديريك(حامض هايدروكلوريك)	28061000
	Iran	5,191,818,330	3,553,096	13,674,060		ايران			
	Pakistan	13,140,000	9,000	36,000		باكستان			
	China	622,222,800	426,180	935,748		الصين			
	South Korea	14,600,000	10,000	40,000		كوريا الجنوبية			

الاستيرادات السلعية (غير النفطية) حسب السلعة وبلد المنشأ لسنة 2022
Imports (non-oil) by commodity and origin country for the year 2022

Con. Table (10) - Follow

تابع جدول (10) - يتبع

Commodity	Country	القيمة بالدينار	القيمة بالدولار	الوزن (كغم)	الكمية	بلد المنشأ	الوحدة القياسية	وصف السلعة	HS
		Value(I.D)	Value(\$)	Weight(K.G)	Quantity		Unit		
	Others Asiain Countries	1,616,220	1,107	4,428		مناطق آسيوية اخرى			
	Total	6,063,492,350	4,150,133	15,293,236		المجموع			
sulphonitric acids	Iran	99,761,800	68,330	174,000		ايران	Kilo	احماض سلفونترك	28080020
	China	10,037,500	6,875	22,000		الصين			
	Total	109,799,300	75,205	196,000		المجموع			
Phosphoric acid	Others Asiain Countries	59,151,900	40,515	2,000		مناطق آسيوية اخرى	Kilo	حامض الفسفوريك	28092010
	European Union	29,200,000	20,000	1,600		الاتحاد الاوربي			
	Total	88,351,900	60,515	3,600		المجموع			
Carbon dioxide	China	43,364,920	29,702	3,000		الصين	Kilo	كربون للحام	28112100
	Total	43,364,920	29,702	3,000		المجموع			
Silicon dioxide	Kuwait	7,994,960,000	5,476,000	10,985,416		الكويت	Kilo	غاز ثنائي اوكسيد الكربون	28112200
	Iran	97,368,600	66,380	130,760		ايران			
	China	1,235,530,840	846,254	501,635		الصين			
	Others Asiain Countries	10,658,000	7,300	14,600		مناطق آسيوية اخرى			
	Total	9,338,517,440	6,395,934	11,632,411		المجموع			
Other	China	433,548,460	296,951	19,900		الصين	Kilo	غيرها من أحماض غير عضوية أخرى وغيرها من مركبات أوكسيجين غير عضوية، من لافلزات.	28112990
	Total	433,548,460	296,951	19,900		المجموع			

الاستيرادات السلعية (غير النفطية) حسب السلعة وبلد المنشأ لسنة 2022
Imports (non-oil) by commodity and origin country for the year 2022

Con. Table (10) - Follow

تابع جدول (10) - يتبع

Commodity	Country	القيمة بالدينار	القيمة بالدولار	الوزن (كغم)	الكمية	بلد المنشأ	الوحدة القياسية	وصف السلعة	HS
		Value(I.D)	Value(\$)	Weight(K.G)	Quantity		Unit		
Anhydrous ammonia	China	24,820,000	17,000	8,000		الصين	Kilo	سائل الامونيا (نشادر لا مائي أو محلوله المائي).	28141000
	Total	24,820,000	17,000	8,000		المجموع			
In aqueous solution (soda lye or liquid soda)	Saudi Arabia	13,059,700	8,945	8,945		السعودية	Kilo	صودا المخفف هيدروكسيد الصوديوم (صود كاوي)	28151200
	Kuwait	152,584,600	104,510	311,824		الكويت			
	Iran	3,348,205,440	2,292,574	5,294,845		ايران			
	China	52,195,000	35,750	143,000		الصين			
	Total	3,566,044,740	2,441,779	5,758,614		المجموع			
Potassium hydroxide (caustic potassium)	Iran	230,674,160	157,996	530,680		ايران	Kilo	هايدروكسيد البوتاسيوم (بوتاس كاوي)؛	28152000
	Italy	16,715,540	11,449	17,113		ايطاليا			
	Total	247,389,700	169,445	547,793		المجموع			
Peroxides of sodium or potassium	Jordan	49,640,000	34,000	136,000		الأردن	Kilo	هايدروكسيد الصوديوم / بيروكسيد	28153000
	Kuwait	9,490,000	6,500	26,000		الكويت			
	Iran	464,453,740	318,119	1,242,516		ايران			
	China	5,475,000	3,750	20,000		الصين			
	Others Asiain Countries	175,978,180	120,533	482,132		مناطق آسيوية اخرى			
	Total	705,036,920	482,902	1,906,648		المجموع			
Calcium chloride	Saudi Arabia	673,446,900	461,265	630,000		السعودية	Kilo	كلورايد الكالسيوم	28160000
	Iran	180,362,450	123,470	483,880		ايران			
	Total	853,809,350	584,735	1,113,880		المجموع			

الاستيرادات السلعية (غير النفطية) حسب السلعة وبلد المنشأ لسنة 2022
Imports (non-oil) by commodity and origin country for the year 2022

Con. Table (10) - Follow

تابع جدول (10) - يتبع

Commodity	Country	القيمة بالدينار	القيمة بالدولار	الوزن (كغم)	الكمية	بلد المنشأ	الوحدة القياسية	وصف السلعة	HS
		Value(I.D)	Value(\$)	Weight(K.G)	Quantity		Unit		
Aluminium hydroxide	Others Asiain Countries	24,142,560	16,536	10,000		مناطق آسيوية اخرى	Kilo	هايدروكسيد الالمنيوم	28183000
	Total	24,142,560	16,536	10,000		المجموع			
Yellow, red, black iron oxides	Iran	10,224,931,610	7,002,819	163,121,299		ايران	Kilo	تراب الحديد-أوكسيد الحديد هيماتايت	28211010
	China	170,294,400	116,640	2,912,770		الصين			
	Others Asiain Countries	30,265,800	20,730	518,250		مناطق آسيوية اخرى			
	European Union	4,964,000	3,400	85,000		الاتحاد الاوربي			
	Total	10,430,455,810	7,143,589	166,637,319		المجموع			
"Iron Earth - Macnatite".	Iran	5,174,933,859	3,543,351	52,279,628		ايران	Kilo	تراب الحديد-مكنايت	28211020
	China	83,490,100	57,185	6,465,240		الصين			
	Others Asiain Countries	62,388,720	42,732	1,068,300		مناطق آسيوية اخرى			
	European Union	55,188,000	37,800	945,000		الاتحاد الاوربي			
	Total	5,376,000,679	3,681,068	60,758,168		المجموع			
Inorganic chemical products	Iran	7,504,400	5,140	20,560		ايران	Kilo	منتجات كيمياوية غير عضوية	28250000
	Total	7,504,400	5,140	20,560		المجموع			
Vanadium disabled	Iran	3,504,000	2,400	20,880		ايران	Kilo	معتل الفناديوم	28253010
	China	1,590,967,840	1,089,704	278,740		الصين			

الاستيرادات السلعية (غير النفطية) حسب السلعة وبلد المنشأ لسنة 2022
Imports (non-oil) by commodity and origin country for the year 2022

Con. Table (10) - Follow

تابع جدول (10) - يتبع

Commodity	Country	القيمة بالدينار	القيمة بالدولار	الوزن (كغم)	الكمية	بلد المنشأ	الوحدة القياسية	وصف السلعة	HS
		Value(I.D)	Value(\$)	Weight(K.G)	Quantity		Unit		
	Canada	2,678,310,432	1,834,459	1,325,268		كندا			
	Sweden	3,932,422,400	2,693,440	608,000		السويد			
	Total	8,205,204,672	5,620,003	2,232,888		المجموع			
Of aluminium	Others Asiain Countries	542,419,200	371,520	100,000		مناطق آسيوية اخرى	Kilo	حامض بروكسيد الالمنيوم	28261200
	Total	542,419,200	371,520	100,000		المجموع			
Sodium hexafluoroaluminate (synthetic cryolite)	China	403,982,000	276,700	22,829		الصين	Kilo	سادس فلور والومينات الصوديوم	28263000
	Total	403,982,000	276,700	22,829		المجموع			
ammonium chloride (ammonium chloride)	China	17,712,720	12,132	16,000		الصين	Kilo	كلوريد الامونيوم (كلوريد النشادر)	28270000
	Others Asiain Countries	21,900,000	15,000	10,000		مناطق آسيوية اخرى			
	Total	39,612,720	27,132	26,000		المجموع			
Ammonium chloride	Netherlands	200,446,875	137,292	1,890		هولندا	Kilo	كلوريد الحديدك	28271000
	Total	200,446,875	137,292	1,890		المجموع			
Calcium chloride	Jordan	5,080,800	3,480	47,000		الأردن	Kilo	كلوريد الكالسيوم	28272000
	Iran	2,482,167,580	1,699,028	4,575,805		ايران			
	China	112,405,400	76,990	153,240		الصين			
	Others Asiain Countries	300,760,000	206,000	61,000		مناطق آسيوية اخرى			
	Finland	6,810,900	4,665	18,439		فنلندا			
	Total	2,907,224,680	1,990,163	4,855,484		المجموع			

الاستيرادات السلعية (غير النفطية) حسب السلعة وبلد المنشأ لسنة 2022
Imports (non-oil) by commodity and origin country for the year 2022

Con. Table (10) - Follow

تابع جدول (10) - يتبع

Commodity	Country	القيمة بالدينار	القيمة بالدولار	الوزن (كغم)	الكمية	بلد المنشأ	الوحدة القياسية	وصف السلعة	HS
		Value(I.D)	Value(\$)	Weight(K.G)	Quantity		Unit		
Of aluminium	Iran	18,994,600	13,010	52,000		ايران	Kilo	بولى الامنيوم كلورايد	28273200
	Others Asiain Countries	10,950,000	7,500	7,500		مناطق آسيوية اخرى			
	Total	29,944,600	20,510	59,500		المجموع			
Commercial calcium hypochlorite and other calcium hypochlorites	Iran	96,253,420	65,927	237,754		ايران	Kilo	هيبو كلوريت الكالسيوم	28281000
	Total	96,253,420	65,927	237,754		المجموع			
Sodium hypochlorite	Saudi Arabia	41,610,000	28,500	114,000		السعودية	Kilo	هيبو كلوريت الصوديوم نسبة تركيز اقل من 14% لاستخدامات التنظيف	28289010
	Iran	3,064,832,670	2,096,757	7,899,108		ايران			
	Turkey	12,346,636	8,457	33,945		تركيا			
	China	142,047,780	97,293	391,956		الصين			
	Total	3,260,837,086	2,231,007	8,439,009		المجموع			
Ammonium sulfide	Iran	1,338,415,580	916,723	2,212,742		ايران	Kilo	كبريتيد سلفات الامونيوم	28309090
	China	54,655,100	37,435	187,175		الصين			
	Others Asiain Countries	22,265,000	15,250	13,000		مناطق آسيوية اخرى			
Total	1,415,335,680	969,408	2,412,917		المجموع				
Of aluminium	Iran	824,754,000	564,900	1,571,370		ايران	Kilo	سلفات (كبريتات من ألومينيوم)	28332200
	China	899,111,800	615,830	1,359,560		الصين			
	India	72,883,200	49,920	128,000		الهند			

الاستيرادات السلعية (غير النفطية) حسب السلعة وبلد المنشأ لسنة 2022
Imports (non-oil) by commodity and origin country for the year 2022

Con. Table (10) - Follow

تابع جدول (10) - يتبع

Commodity	Country	القيمة بالدينار	القيمة بالدولار	الوزن (كغم)	الكمية	بلد المنشأ	الوحدة القياسية	وصف السلعة	HS
		Value(I.D)	Value(\$)	Weight(K.G)	Quantity		Unit		
	Others Asiain Countries	61,877,720	42,382	149,208		مناطق آسيوية اخرى			
	Total	1,858,626,720	1,273,032	3,208,138		المجموع			
Alums	Iran	100,988,200	69,170	268,080		ايران	Kilo	شب	28333000
	Total	100,988,200	69,170	268,080		المجموع			
Sodium triphosphate (sodium tripolyphosphosphate)	China	8,976,080	6,148	4,900		الصين	Kilo	ثلاثي فوسفات الصوديوم	28353100
	Total	8,976,080	6,148	4,900		المجموع			
Sodium hydrogencarbonate (sodium bicarbonate)	China	4,015,000	2,750	2,750		الصين	Kilo	كربونات هايدروكسيد الصوديوم (بيكن باوذر صناعي)	28363000
	Others Asiain Countries	46,508,300	31,855	19,000		مناطق آسيوية اخرى			
	Total	50,523,300	34,605	21,750		المجموع			
Calcium carbonate	Jordan	206,590,000	141,500	536,000		الأردن	Kilo	كربونات الكالسيوم	28365000
	United Arab Emirates	438,000	300	1,200		الامارات			
	Saudi Arabia	93,075,000	63,750	135,260		السعودية			
	Iran	7,241,043,790	4,956,364	18,694,985		ايران			
	China	22,849,000	15,650	62,600		الصين			

الاستيرادات السلعية (غير النفطية) حسب السلعة وبلد المنشأ لسنة 2022
Imports (non-oil) by commodity and origin country for the year 2022

Con. Table (10) - Follow

تابع جدول (10) - يتبع

Commodity	Country	القيمة بالدينار	القيمة بالدولار	الوزن (كغم)	الكمية	بلد المنشأ	الوحدة القياسية	وصف السلعة	HS
		Value(I.D)	Value(\$)	Weight(K.G)	Quantity		Unit		
	Others Asiain Countries	19,272,000	13,200	52,800		مناطق آسيوية اخرى			
	Spain	2,589,419,500	1,773,575	780,000		اسبانيا			
	Total	10,172,687,290	6,964,339	20,262,845		المجموع			
OTHER CARBONATES AND PEROXOCARBONATES ,OTHER THAN THOSE FALLING WITHIN HEADING NO. 28.36 ,	Iran	36,383,200	24,920	24,920		ايران	Kilo	غيرها من كاربونات	28369900
	Total	36,383,200	24,920	24,920		المجموع			
Sodium metasilicates	Iran	51,976,000	35,600	91,840		ايران	Kilo	ميتا سيلكات الصوديوم	28391100
	European Union	32,266,000	22,100	73,667		الاتحاد الاوربي			
	Total	84,242,000	57,700	165,507		المجموع			
Other	Iran	107,197,580	73,423	164,500		ايران	Kilo	سيليكات الصوديوم السائلة	28391900
	Others Asiain Countries	15,184,000	10,400	4,500		مناطق آسيوية اخرى			
	Total	122,381,580	83,823	169,000		المجموع			
Other borates	Jordan	10,512,000	7,200	252,000		الأردن	Kilo	برايت	28402000
	Iran	4,067,227,450	2,784,455	54,915,939		ايران			
	Others Asiain Countries	27,886,000	19,100	477,500		مناطق آسيوية اخرى			

الاستيرادات السلعية (غير النفطية) حسب السلعة وبلد المنشأ لسنة 2022
Imports (non-oil) by commodity and origin country for the year 2022

Con. Table (10) - Follow

تابع جدول (10) - يتبع

Commodity	Country	القيمة بالدينار	القيمة بالدولار	الوزن (كغم)	الكمية	بلد المنشأ	الوحدة القياسية	وصف السلعة	HS	
		Value(I.D)	Value(\$)	Weight(K.G)	Quantity		Unit			
	Free zone	10,512,000	7,200	180,000		المنطقة الحرة				
	Total	4,116,137,450	2,817,955	55,825,439		المجموع				
Saturated chemical elements and radioactive isotopes	Qatar	52,100,772	35,685	737		قطر	Kilo	عناصر كيميائية مشبعة ونظائر مشعة	28440000	
	Turkey	173,422,920	118,561	3,456		تركيا				
	China	22,171,560	15,186	310		الصين				
	South Africa	113,004,000	77,400	192		جنوب افريقيا				
	United States of America	88,205,082	60,415	32		الولايات المتحدة الامريكية				
	Germany	53,947,000	36,950	65		المانيا				
	France	12,799,820	8,767	2		فرنسا				
	Netherlands	29,200,000	20,000	24		هولندا				
	Sweden	1,606,000,000	1,100,000	4,400		السويد				
	Poland	206,210,650	140,758	3,469		بولندا				
	Australia	126,612,950	86,485	449		استراليا				
		Total	2,483,674,754	1,700,207	13,136		المجموع			
	Other	Netherlands	62,196,000	42,600	142,000		هولندا	Kilo	تربة كومبوس لتربية الفطر	28469000
		Total	62,196,000	42,600	142,000		المجموع			
Hydrogen peroxide, whether or not solidified with urea .	United Kingdom	156,605,440	107,264	64,000		المملكة المتحدة	Kilo	بيروكسيد الاوكسجين	28470000	
	Total	156,605,440	107,264	64,000		المجموع				
Of silicon	Iran	5,526,100	3,785	14,160		ايران	Kilo	معجون السليكون	28492000	

الاستيرادات السلعية (غير النفطية) حسب السلعة وبلد المنشأ لسنة 2022
Imports (non-oil) by commodity and origin country for the year 2022

Con. Table (10) - Follow

تابع جدول (10) - يتبع

Commodity	Country	القيمة بالدينار	القيمة بالدولار	الوزن (كغم)	الكمية	بلد المنشأ	الوحدة القياسية	وصف السلعة	HS
		Value(I.D)	Value(\$)	Weight(K.G)	Quantity		Unit		
	China	218,409,220	149,532	172,735		الصين			
	South Korea	254,083,800	174,030	45,000		كوريا الجنوبية			
	Others Asiain Countries	289,813,540	197,588	190,838		مناطق آسيوية اخرى			
	United States of America	82,145,440	56,264	17,312		الولايات المتحدة الامريكية			
	Italy	6,022,500	4,125	6,188		ايطاليا			
	Total	856,000,600	585,324	446,233		المجموع			
Distilled water, conductivity water and similar water.	Jordan	104,390,000	71,500	55,000		الأردن	Kilo	ماء مقطر لبطاريات السيارات	28510010
	United Arab Emirates	707,735,000	484,750	283,000		الامارات			
	Saudi Arabia	1,174,387,500	804,375	2,873,750		السعودية			
	Iran	166,317,360	113,916	244,000		ايران			
	China	768,262,080	526,073	1,628,850		الصين			
	Singapore	32,120,000	22,000	12,000		سنغافورة			
	South Korea	65,700,000	45,000	450,000		كوريا الجنوبية			
	India	7,336,500	5,025	50,250		الهند			
	Others Asiain Countries	827,168,840	566,554	561,795		مناطق آسيوية اخرى			

الاستيرادات السلعية (غير النفطية) حسب السلعة وبلد المنشأ لسنة 2022
Imports (non-oil) by commodity and origin country for the year 2022

Con. Table (10) - Follow

تابع جدول (10) - يتبع

Commodity	Country	القيمة بالدينار	القيمة بالدولار	الوزن (كغم)	الكمية	بلد المنشأ	الوحدة القياسية	وصف السلعة	HS
		Value(I.D)	Value(\$)	Weight(K.G)	Quantity		Unit		
	United States of America	107,533,380	73,653	505,030		الولايات المتحدة الأمريكية			
	European Union	98,769,000	67,650	29,500		الاتحاد الاوربي			
	United Kingdom	493,480,000	338,000	198,500		المملكة المتحدة			
	Netherlands	89,060,000	61,000	65,000		هولندا			
	Total	4,642,259,660	3,179,496	6,956,675		المجموع			
	Total chapter	113,390,782,483	77,648,854	414,486,194		مجموع الباب			
Organic chemicals.								منتجات كيميائية عضوية	29
Isobutane	Others Asiain Countries	25,214,200	17,270	12,000		مناطق آسيوية اخرى	Kilo	ايزو بيوتان	29010000
	Total	25,214,200	17,270	12,000		المجموع			
Ethane	Others Asiain Countries	46,939,000	32,150	181,433		مناطق آسيوية اخرى	Kilo	هايدروكربون مشتقاته ايثان	29011010
	Total	46,939,000	32,150	181,433		المجموع			
oXylene	Iran	37,960,000	26,000	52,000,000		ايران	Kilo	أورثو- زيلين من -- هيدروكانات دورية(حلقية)	29024100
	Total	37,960,000	26,000	52,000,000		المجموع			
Methanol (Methyl alcohol)	Saudi Arabia	12,410,000	8,500	17,000		السعودية	Kilo	ميثانول سيبرتو صناعي	29051100
	Iran	2,295,698,870	1,571,352	3,080,244		ايران			
	China	4,578,962,960	3,136,276	6,165,552		الصين			

الاستيرادات السلعية (غير النفطية) حسب السلعة وبلد المنشأ لسنة 2022
Imports (non-oil) by commodity and origin country for the year 2022

Con. Table (10) - Follow

تابع جدول (10) - يتبع

Commodity	Country	القيمة بالدينار	القيمة بالدولار	الوزن (كغم)	الكمية	بلد المنشأ	الوحدة القياسية	وصف السلعة	HS
		Value(I.D)	Value(\$)	Weight(K.G)	Quantity		Unit		
	India	399,310,000	273,500	482,000		الهند			
	Others Asiain Countries	60,590,000	41,500	14,500		مناطق آسيوية اخرى			
	France	116,070,000	79,500	109,000		فرنسا			
	Total	7,463,041,830	5,110,628	9,868,296		المجموع			
Material for the manufacture of cleaning materials (benzene alcohol) (HAB)	Iran	14,026,444,840	9,607,154	19,184,308		ايران	Kilo	مادة لصناعة المواد التنظيف (كحول البنزين (هاب)	29062120
	Others Asiain Countries	2,336,000	1,600	900		مناطق آسيوية اخرى			
	United States of America	8,030,000	5,500	2,000		الولايات المتحدة الامريكية			
	Total	14,036,810,840	9,614,254	19,187,208		المجموع			
Other	China	1,423,083,024	974,714	276,210		الصين	Kilo	مضاد اكسده	29072900
	Total	1,423,083,024	974,714	276,210		المجموع			
"Beauty Collagen".	Saudi Arabia	84,096,000	57,600	74,000		السعودية	Kilo	بيوتاي كولاجين	29093400
	Iran	220,934,500	151,325	302,650		ايران			
	Total	305,030,500	208,925	376,650		المجموع			

الاستيرادات السلعية (غير النفطية) حسب السلعة وبلد المنشأ لسنة 2022
Imports (non-oil) by commodity and origin country for the year 2022

Con. Table (10) - Follow

تابع جدول (10) - يتبع

Commodity	Country	القيمة بالدينار	القيمة بالدولار	الوزن (كغم)	الكمية	بلد المنشأ	الوحدة القياسية	وصف السلعة	HS
		Value(I.D)	Value(\$)	Weight(K.G)	Quantity		Unit		
Other monoalkylethers of Ethylene glycol or of diethylene glycol	Others Asiain Countries	5,840,000	4,000	2,000		مناطق آسيوية اخرى	Kilo	إثيرات hab--بانزين ثقيل) أخرى أحادية الألكيل من إثيلين غليكول أو ثاني إثيلين غليكول من اثيرات كحولات و مشتقاتها المهلجنة او المسلفنة او المنزرة او المنترزة	29094400
	Total	5,840,000	4,000	2,000		المجموع			
ALCOHOL PEROXIDES, ETHER PEROXIDES, KETONE PEROXIDES AND THEIR HALOGENATED, SULPHONATED , NITRATED OR NITROSATED DERIVATIVES.	Others Asiain Countries	85,410,000	58,500	142,400		مناطق آسيوية اخرى	Kilo	بيروكسايد الهايدروجين	29096000
	Total	85,410,000	58,500	142,400		المجموع			
Sterilizer and disinfectant for the mouth (for maldehyde)	Jordan	136,612,200	93,570	224,370		الأردن	Kilo	معقم و مطهر الستيري فم (فور ملدهيد)	29121990
	Saudi Arabia	38,999,520	26,712	22,260		السعودية			
	Iran	18,585,800	12,730	50,920		ايران			
	China	129,592,520	88,762	50,300		الصين			

الاستيرادات السلعية (غير النفطية) حسب السلعة وبلد المنشأ لسنة 2022
Imports (non-oil) by commodity and origin country for the year 2022

Con. Table (10) - Follow

تابع جدول (10) - يتبع

Commodity	Country	القيمة بالدينار	القيمة بالدولار	الوزن (كغم)	الكمية	بلد المنشأ	الوحدة القياسية	وصف السلعة	HS
		Value(I.D)	Value(\$)	Weight(K.G)	Quantity		Unit		
	Others Asiain Countries	20,440,000	14,000	2,500		مناطق آسيوية اخرى			
	Total	344,230,040	235,774	350,350		المجموع			
Formic acid	Iran	136,862,700	93,495	373,260		ايران	Kilo	حامض الفورميك	29151100
	Total	136,862,700	93,495	373,260		المجموع			
Salts of Formic acid	Iran	54,531,000	37,350	149,400		ايران	Kilo	املاح الحامض النمليك (الترترك)	29151200
	Total	54,531,000	37,350	149,400		المجموع			
Acetic acid	India	5,037,000	3,450	13,800		الهند	Kilo	حامض الخليك	29152100
	Total	5,037,000	3,450	13,800		المجموع			
Citric acid	China	648,933,040	444,224	666,341		الصين	Kilo	حامض الليمون (ليمون دوزي)	29181400
	India	613,400,020	420,137	514,000		الهند			
	Others Asiain Countries	757,989,660	519,171	537,395		مناطق آسيوية اخرى			
	European Union	10,001,000	6,850	8,000		الاتحاد الاوربي			
	Total	2,030,323,720	1,390,382	1,725,736		المجموع			
SALTS AND ESTERS OF CITRIC ACID,.	Others Asiain Countries	58,400,000	40,000	40,000		مناطق آسيوية اخرى	Kilo	حامض الستريك	29181500
	Total	58,400,000	40,000	40,000		المجموع			
Monoethanolamine and its salts	Iran	2,633,082,580	1,803,043	3,513,909		ايران	Kilo	مونو ايثانول امين	29221100
	China	79,570,000	54,500	45,000		الصين			

الاستيرادات السلعية (غير النفطية) حسب السلعة وبلد المنشأ لسنة 2022
Imports (non-oil) by commodity and origin country for the year 2022

Con. Table (10) - Follow

تابع جدول (10) - يتبع

Commodity	Country	القيمة بالدينار	القيمة بالدولار	الوزن (كغم)	الكمية	بلد المنشأ	الوحدة القياسية	وصف السلعة	HS
		Value(I.D)	Value(\$)	Weight(K.G)	Quantity		Unit		
	India	662,256,000	453,600	817,128		الهند			
	Others Asiain Countries	114,938,500	78,725	123,250		مناطق آسيوية اخرى			
	European Union	13,380,900	9,165	17,500		الاتحاد الاوربي			
	France	73,000,000	50,000	100,000		فرنسا			
	Total	3,576,227,980	2,449,033	4,616,787		المجموع			
Aminohydroxynaphthalenesulphonic acids and their salts	Jordan	165,783,000	113,550	454,200		الأردن	Kilo	حامض السلفونيك	29222100
	Saudi Arabia	85,719,520	58,712	196,000		السعودية			
	Iran	2,765,256,760	1,891,936	5,622,705		ايران			
	China	390,571,900	267,515	118,520		الصين			
	Others Asiain Countries	73,000,000	50,000	10,000		مناطق آسيوية اخرى			
	United States of America	260,980,840	178,754	715,016		الولايات المتحدة الامريكية			
	Total	3,741,312,020	2,560,467	7,116,441		المجموع			
Raw materials for the pharmaceutical industry, Chloride Dies Peroxide	Saudi Arabia	584,000,000	400,000	400,000		السعودية	Kilo	مواد اولية لصناعة الادوية كلوريد دايز بوكسايد	29339110
	Qatar	5,139,200	3,520	182		قطر			
	Iran	44,062,800	30,180	48,240		ايران			

الاستيرادات السلعية (غير النفطية) حسب السلعة وبلد المنشأ لسنة 2022
Imports (non-oil) by commodity and origin country for the year 2022

Con. Table (10) - Follow

تابع جدول (10) - يتبع

Commodity	Country	القيمة بالدينار	القيمة بالدولار	الوزن (كغم)	الكمية	بلد المنشأ	الوحدة القياسية	وصف السلعة	HS
		Value(I.D)	Value(\$)	Weight(K.G)	Quantity		Unit		
	China	1,874,030,160	1,282,257	205,845		الصين			
	South Korea	34,215,100	23,435	2,250		كوريا الجنوبية			
	Malaysia	26,280,000	18,000	3,500		ماليزيا			
	India	1,144,639,490	780,567	135,993		الهند			
	Others Asiain Countries	158,382,260	108,481	12,000		مناطق آسيوية اخرى			
	Spain	657,000,000	450,000	12,000		اسبانيا			
	Germany	31,413,920	21,474	1,906		المانيا			
	Belgium	11,773,440	8,064	64,000		بلجيكا			
	Denmark	1,460,000	1,000	265		الدنمارك			
	Romania	5,295,690	3,618	666		رومانيا			
	Czech Republic	16,702,400	11,440	705		تشيكيا			
	Total	4,594,394,460	3,142,036	887,552		المجموع			
Animal protein hormone	Others Asiain Countries	1,460,000	1,000	1,500		مناطق آسيوية اخرى	Kilo	هرمون بروتين حيواني	29370000
	Total	1,460,000	1,000	1,500		المجموع			
Raw materials for the pharmaceutical industry as Quadine Phosphate	Syria	29,200,000	20,000	34,135		سوريا	Kilo	مواد اولية لصناعة الادوية كوادين فوسفات	29391190
	China	197,353,560	135,136	60,349		الصين			
	India	25,834,200	17,660	9,800		الهند			

الاستيرادات السلعية (غير النفطية) حسب السلعة وبلد المنشأ لسنة 2022
Imports (non-oil) by commodity and origin country for the year 2022

Con. Table (10) - Follow

تابع جدول (10) - يتبع

Commodity	Country	القيمة بالدينار	القيمة بالدولار	الوزن (كغم)	الكمية	بلد المنشأ	الوحدة القياسية	وصف السلعة	HS
		Value(I.D)	Value(\$)	Weight(K.G)	Quantity		Unit		
	Others Asiain Countries	42,048,000	28,800	24,600		مناطق آسيوية اخرى			
	Egypt	276,360	188	455		مصر			
	United States of America	5,840,000	4,000	5,853		الولايات المتحدة الامريكية			
	Denmark	55,860	38	1		الدنمارك			
	Total	300,607,980	205,822	135,193		المجموع			
Sugars, chemically pure, other than sucrose, lactose, maltose, glucose and fructose; sugar ethers sugar acetals and sugar esters, and their salts, other than products of heading 29.37, 29.38 or 29.39.	South Africa	43,800,000	30,000	18,513		جنوب افريقيا	Kilo	سكر نقي كيميائي (لصناعة الكيماويات)	29400000
	Total	43,800,000	30,000	18,513		المجموع			
	Total chapter	38,316,516,294	26,235,250	97,474,729		مجموع الباب			
Pharmaceutical products.								منتجات الصيدلة	30
Vaccines for human medicine.	Jordan	10,805,320,260	7,350,558	122,511		الأردن	Kilo	لقاحات للطب البشري	30022000

الاستيرادات السلعية (غير النفطية) حسب السلعة وبلد المنشأ لسنة 2022
Imports (non-oil) by commodity and origin country for the year 2022

Con. Table (10) - Follow

تابع جدول (10) - يتبع

Commodity	Country	القيمة بالدينار	القيمة بالدولار	الوزن (كغم)	الكمية	بلد المنشأ	الوحدة القياسية	وصف السلعة	HS
		Value(I.D)	Value(\$)	Weight(K.G)	Quantity		Unit		
	Lebanon	645,678,390	439,237	7,320		لبنان			
	United Arab Emirates	13,423,019,820	9,131,306	152,188		الامارات			
	Saudi Arabia	5,254,735,500	3,574,650	59,579		السعودية			
	Qatar	46,165,200	31,620	392		قطر			
	Iran	7,296,625,630	4,972,869	61,393		ايران			
	Pakistan	218,296,470	148,501	2,475		باكستان			
	Turkey	11,913,337,170	8,104,311	135,072		تركيا			
	China	984,317,880	669,604	11,159		الصين			
	Cyprus	282,401,700	192,110	3,202		قبرص			
	Japan	5,146,781,640	3,501,212	58,354		اليابان			
	Singapore	620,553,150	422,145	7,036		سنغافورة			
	South Korea	1,254,262,800	853,240	14,221		كوريا الجنوبية			
	India	9,058,563,360	6,162,288	90,285		الهند			
	Tunisia	88,935,000	60,500	1,008		تونس			
	Egypt	3,411,744,800	2,329,801	18,059		مصر			
	United States of America	2,833,044,270	1,927,241	32,122		الولايات المتحدة الأمريكية			
	Canada	2,935,945,740	1,997,242	33,287		كندا			
	Puerto Rico	4,859,786,190	3,305,977	55,102		بورتوريكو			
	European Union	1,114,509,900	758,170	12,636		الاتحاد الاوربي			
	Spain	4,107,512,220	2,794,226	46,570		اسبانيا			
	Germany	26,446,983,150	17,991,145	299,851		المانيا			
	Ireland	7,161,279,930	4,871,619	81,194		ايرلندا			

الاستيرادات السلعية (غير النفطية) حسب السلعة وبلد المنشأ لسنة 2022

Imports (non-oil) by commodity and origin country for the year 2022

Con. Table (10) - Follow

تابع جدول (10) - يتبع

Commodity	Country	القيمة بالدينار	القيمة بالدولار	الوزن (كغم)	الكمية	بلد المنشأ	الوحدة القياسية	وصف السلعة	HS
		Value(I.D)	Value(\$)	Weight(K.G)	Quantity		Unit		
	Italy	8,186,734,290	5,569,207	92,821		ايطاليا			
	Portugal	2,951,943,750	2,008,125	33,469		البرتغال			
	Belgium	30,126,629,820	20,494,306	324,195		بلجيكا			
	Denmark	77,175,000	52,500	875		الدنمارك			
	France	9,070,786,410	6,170,603	102,844		فرنسا			
	United Kingdom	1,296,834,000	882,200	14,703		المملكة المتحدة			
	Netherlands	2,031,104,880	1,381,704	23,029		هولندا			
	Greece	4,195,300,620	2,853,946	47,566		اليونان			
	Sweden	3,445,944,600	2,344,180	39,070		السويد			
	Switzerland	7,352,356,410	5,001,603	83,361		سويسرا			
	Finland	1,385,920,410	942,803	15,713		فنلندا			
	Austria	838,642,350	570,505	9,508		النمسا			
	Croatia	2,335,256,700	1,588,610	26,477		كرواتيا			
	Australia	974,904,000	663,200	11,054		استراليا			
	Total	194,179,333,410	132,113,064	2,129,701		المجموع			
Vaccines for veterinary medicine.	Jordan	16,060,000	11,000	575		الأردن	Kilo	لقاحات للطب البيطري	30023000
	Syria	735,000	500	50		سوريا			
	Qatar	5,605,014,460	3,839,051	19,068		قطر			
	China	318,148,180	217,533	23,832		الصين			
	India	28,898,200	19,660	84		الهند			
	Egypt	238,053,000	163,050	3,136		مصر			
	Morocco	146,000	100	5		المغرب			
	United States of America	417,500,260	285,564	48,670		الولايات المتحدة الأمريكية			

الاستيرادات السلعية (غير النفطية) حسب السلعة وبلد المنشأ لسنة 2022
Imports (non-oil) by commodity and origin country for the year 2022

Con. Table (10) - Follow

تابع جدول (10) - يتبع

Commodity	Country	القيمة بالدينار	القيمة بالدولار	الوزن (كغم)	الكمية	بلد المنشأ	الوحدة القياسية	وصف السلعة	HS
		Value(I.D)	Value(\$)	Weight(K.G)	Quantity		Unit		
	Mexico	275,293,220	188,557	15,694		المكسيك			
	European Union	23,246,120	15,922	450		الاتحاد الاوربي			
	Spain	8,990,520	6,116	1,364		اسبانيا			
	Italy	29,440,900	20,165	1,947		ايطاليا			
	United Kingdom	146,000	100	23		المملكة المتحدة			
	Netherlands	146,000,000	100,000	780		هولندا			
	Russian Federation	295,283,540	202,249	1,864		روسيا الاتحادية			
	Total	7,402,955,400	5,069,567	117,542		المجموع			
Containing penicillins or derivatives thereof, with a penicillanic acid structure, or streptomycins or their derivatives	Romania	24,455,000	16,750	501		رومانيا	Kilo	أدوية تحتوي على بنسلينات و مشتقاتها غير مهيأة في مقادير أو أغلفة معدة للبيع بالتجزئة	30031000
	Australia	48,936,280	33,518	10,000		استراليا			
	Total	73,391,280	50,268	10,501		المجموع			
Other, containing antibiotics	Jordan	279,608,980	191,513	6,000		الأردن	Kilo	أدوية تحتوي على مضادات حيوية (انتي بيوتيك) غير مهيأة في مقادير أو أغلفة معدة للبيع بالتجزئة	30032000
	United Arab Emirates	113,529,600	77,760	25,896		الامارات			
	Saudi Arabia	2,861,581,020	1,959,987	101,265		السعودية			

الاستيرادات السلعية (غير النفطية) حسب السلعة وبلد المنشأ لسنة 2022

Imports (non-oil) by commodity and origin country for the year 2022

Con. Table (10) - Follow

تابع جدول (10) - يتبع

Commodity	Country	القيمة بالدينار	القيمة بالدولار	الوزن (كغم)	الكمية	بلد المنشأ	الوحدة القياسية	وصف السلعة	HS
		Value(I.D)	Value(\$)	Weight(K.G)	Quantity		Unit		
	Turkey	1,794,626,160	1,229,196	40,041		تركيا			
	Cyprus	508,472,740	348,269	8,474		قبرص			
	Japan	249,312,520	170,762	1,688		اليابان			
	South Korea	208,058,760	142,506	152		كوريا الجنوبية			
	India	3,769,124,320	2,581,592	334,946		الهند			
	Tunisia	137,142,180	93,933	8,452		تونس			
	Egypt	240,900,000	165,000	4,085		مصر			
	United States of America	120,725,940	82,689	4,000		الولايات المتحدة الأمريكية			
	Puerto Rico	470,350,680	322,158	1,415		بورتوريكو			
	Spain	713,487,400	488,690	24,000		اسبانيا			
	Germany	697,164,600	477,510	2,607		المانيا			
	Ireland	636,746,880	436,128	4,074		ايرلندا			
	Italy	2,640,147,200	1,808,320	7,699		ايطاليا			
	Portugal	287,252,080	196,748	8,720		البرتغال			
	France	366,460,000	251,000	2,116		فرنسا			
	United Kingdom	186,150,000	127,500	49		المملكة المتحدة			
	Switzerland	707,809,460	484,801	10,106		سويسرا			
	Total	16,988,650,520	11,636,062	595,785		المجموع			
Containing insulin	China	2,940,000	2,000	440		الصين	Kilo	أدوية تحتوى على الانسولين غير مهياة في مقادير أو أغلفة معدة للبيع بالتجزئة	30033100
	India	489,510	333	27		الهند			

الاستيرادات السلعية (غير النفطية) حسب السلعة وبلد المنشأ لسنة 2022

Imports (non-oil) by commodity and origin country for the year 2022

Con. Table (10) - Follow

تابع جدول (10) - يتبع

Commodity	Country	القيمة بالدينار	القيمة بالدولار	الوزن (كغم)	الكمية	بلد المنشأ	الوحدة القياسية	وصف السلعة	HS
		Value(I.D)	Value(\$)	Weight(K.G)	Quantity		Unit		
	Tunisia	435,120	296	46		تونس			
	United States of America	1,838,970	1,251	79		الولايات المتحدة الأمريكية			
	Canada	1,499,400	1,020	20		كندا			
	Germany	621,369,000	422,700	1,478		المانيا			
	Ireland	588,000	400	19		ايرلندا			
	Belgium	1,086,330	739	62		بلجيكا			
	Total	630,246,330	428,739	2,171		المجموع			
Various medical drugs	Jordan	37,857,324,980	25,826,397	6,097,378		الأردن	Kilo	أدوية طبية متنوعة	30040000
	Syria	1,485,942,150	1,010,845	40,446		سوريا			
	Lebanon	3,703,527,680	2,528,409	597,381		لبنان			
	United Arab Emirates	48,063,946,520	32,764,556	6,481,021		الإمارات			
	Saudi Arabia	37,977,847,160	25,877,432	3,890,912		السعودية			
	Qatar	92,396,600,780	63,285,343	1,246,174		قطر			
	Iran	16,236,508,670	11,106,972	1,725,338		ايران			
	Turkey	18,555,595,330	12,644,731	563,053		تركيا			
	China	59,357,843,470	40,626,320	6,193,789		الصين			
	Cyprus	4,945,174,660	3,365,966	360,267		قبرص			
	Japan	1,486,930,790	1,014,022	20,955		اليابان			
	South Korea	13,858,392,070	9,436,694	1,309,954		كوريا الجنوبية			
	Malaysia	462,264,710	315,776	198,560		ماليزيا			
	India	43,769,244,030	29,851,128	9,105,043		الهند			
	Tunisia	1,039,660,260	709,393	40,561		تونس			
	Egypt	3,740,674,210	2,550,509	371,527		مصر			

الاستيرادات السلعية (غير النفطية) حسب السلعة وبلد المنشأ لسنة 2022
Imports (non-oil) by commodity and origin country for the year 2022

Con. Table (10) - Follow

تابع جدول (10) - يتبع

Commodity	Country	القيمة بالدينار	القيمة بالدولار	الوزن (كغم)	الكمية	بلد المنشأ	الوحدة القياسية	وصف السلعة	HS
		Value(I.D)	Value(\$)	Weight(K.G)	Quantity		Unit		
	South Africa	438,000	300	25		جنوب افريقيا			
	United States of America	50,044,652,550	34,134,194	2,347,631		الولايات المتحدة الامريكية			
	Canada	3,693,517,410	2,513,458	10,943		كندا			
	Puerto Rico	5,008,394,370	3,407,071	15,586		بورتوريكو			
	European Union	9,957,578,310	6,814,653	1,244,666		الاتحاد الاوربي			
	Argentina	9,811,200	6,720	6,520		الارجنتين			
	Colombia	1,830,000,000	1,250,000	760,300		كولومبيا			
	Spain	14,211,917,790	9,689,571	3,121,677		اسبانيا			
	Germany	128,136,494,100	87,600,974	9,591,470		المانيا			
	Ireland	8,015,634,170	5,457,926	102,743		ايرلندا			
	Italy	13,810,424,420	9,417,565	619,253		ايطاليا			
	Portugal	10,144,335,280	6,920,167	1,594,719		البرتغال			
	Belgium	9,928,537,560	6,782,854	796,146		بلجيكا			
	Denmark	41,719,984,370	28,556,232	3,530,460		الدنمارك			
	France	52,063,525,400	35,494,427	4,946,938		فرنسا			
	United Kingdom	13,397,386,410	9,132,184	838,781		المملكة المتحدة			
	Netherlands	8,327,318,480	5,682,486	2,630,695		هولندا			
	Greece	9,472,606,360	6,478,603	1,575,511		اليونان			
	Sweden	13,038,294,800	8,886,752	2,217,323		السويد			
	Switzerland	15,802,967,660	10,767,676	1,230,926		سويسرا			
	Finland	1,006,258,280	689,218	289		فنلندا			
	Malta	5,261,039,640	3,586,599	25,094		مالطا			
	Austria	4,582,923,940	3,138,989	448,419		النمسا			

الاستيرادات السلعية (غير النفطية) حسب السلعة وبلد المنشأ لسنة 2022
Imports (non-oil) by commodity and origin country for the year 2022

Con. Table (10) - Follow

تابع جدول (10) - يتبع

Commodity	Country	القيمة بالدينار	القيمة بالدولار	الوزن (كغم)	الكمية	بلد المنشأ	الوحدة القياسية	وصف السلعة	HS
		Value(I.D)	Value(\$)	Weight(K.G)	Quantity		Unit		
	Bulgaria	78,256,000	53,600	53,400		بلغاريا			
	Poland	13,040,720	8,932	218		بولندا			
	Slovenia	3,364,417,730	2,293,315	785,396		سلوفينيا			
	Russian Federation	41,487,360	28,416	124		روسيا الاتحادية			
	Ukraine	290,696,910	197,753	5,818		اوكرانيا			
	Australia	4,540,811,560	3,096,203	62,187		استراليا			
	Total	812,730,228,250	555,001,331	76,805,617		المجموع			
Containing Penicillins or derivatives thereof, with a penicillanic acid structure, or Streptomycins or their derivatives	Iran	10,827,360	7,416	24,720		ايران	Kilo	أدوية تحتوي على بنسلينات و مشتقاتها مهيأة في مقادير أو أغلفة معدة للبيع بالتجزئة	30041000
	Total	10,827,360	7,416	24,720		المجموع			
Other, containing antibiotics:	Jordan	591,818,300	405,355	6,000		الأردن	Kilo	أدوية تحتوي على مضادات حيوية (انتي بيوتيك) مهيأة في مقادير أو أغلفة معدة للبيع بالتجزئة	30042000
	Lebanon	286,038,820	195,917	900		لبنان			
	United Arab Emirates	791,812,020	542,337	47,552		الامارات			
	Bahrain	301,926,540	206,799	6,776		البحرين			
	Saudi Arabia	4,991,674,300	3,418,955	86,554		السعودية			
	Iran	112,420,000	77,000	1,600		ايران			
	Turkey	335,163,440	229,564	5,933		تركيا			

الاستيرادات السلعية (غير النفطية) حسب السلعة وبلد المنشأ لسنة 2022
Imports (non-oil) by commodity and origin country for the year 2022

Con. Table (10) - Follow

تابع جدول (10) - يتبع

Commodity	Country	القيمة بالدينار	القيمة بالدولار	الوزن (كغم)	الكمية	بلد المنشأ	الوحدة القياسية	وصف السلعة	HS
		Value(I.D)	Value(\$)	Weight(K.G)	Quantity		Unit		
	Cyprus	655,166,240	448,744	6,008		قبرص			
	Japan	343,465,000	235,250	1,891		اليابان			
	Singapore	560,771,400	384,090	3,108		سنغافورة			
	South Korea	396,515,560	271,586	2,896		كوريا الجنوبية			
	India	4,038,508,920	2,766,102	267,904		الهند			
	Tunisia	1,797,260	1,231	26		تونس			
	Egypt	527,242,500	361,125	13,562		مصر			
	United States of America	413,509,960	283,226	1,646		الولايات المتحدة الأمريكية			
	Puerto Rico	1,056,675,000	723,750	2,900		بورتوريكو			
	European Union	7,955,139,960	5,448,726	12,489		الاتحاد الاوربي			
	Spain	760,584,080	520,948	46,071		اسبانيا			
	Germany	33,207,359,820	22,744,767	222,036		المانيا			
	Ireland	300,167,240	205,594	32,830		ايرلندا			
	Italy	3,461,315,440	2,370,764	21,187		ايطاليا			
	Belgium	16,420,584,960	11,246,976	4,910		بلجيكا			
	Denmark	1,371,160,460	939,151	2,018		الدنمارك			
	France	4,680,790,660	3,206,021	56,632		فرنسا			
	United Kingdom	661,999,040	453,424	8,195		المملكة المتحدة			
	Greece	224,572,820	153,817	1,204		اليونان			
	Sweden	2,589,120,200	1,773,370	8,916		السويد			
	Switzerland	19,728,502,580	13,512,673	58,332		سويسرا			
	Malta	23,673,900	16,215	77		مالطا			

الاستيرادات السلعية (غير النفطية) حسب السلعة وبلد المنشأ لسنة 2022
Imports (non-oil) by commodity and origin country for the year 2022

Con. Table (10) - Follow

تابع جدول (10) - يتبع

Commodity	Country	القيمة بالدينار	القيمة بالدولار	الوزن (كغم)	الكمية	بلد المنشأ	الوحدة القياسية	وصف السلعة	HS
		Value(I.D)	Value(\$)	Weight(K.G)	Quantity		Unit		
	Ukraine	43,508,000	29,800	153		اوكرانيا			
	Australia	219,147,460	150,101	4,447		استراليا			
	Total	107,052,131,880	73,323,378	934,753		المجموع			
Medical adhesives for the nose	China	21,151,830	14,389	11,880		الصين	Kilo	لواصق طبية للأنف	30042020
	Italy	14,381,000	9,850	2,400		ايطاليا			
	Total	35,532,830	24,239	14,280		المجموع			
Other	United States of America	58,867,200	40,320	4,115		الولايات المتحدة الأمريكية	Kilo	غيرها من ادوية	30043900
	Mexico	3,679,200	2,520	980		المكسيك			
	European Union	71,417,360	48,916	520		الاتحاد الاوربي			
	Germany	1,043,499,960	714,726	900		المانيا			
	Ireland	593,691,480	406,638	1,100		ايرلندا			
	Italy	143,887,380	98,553	250		ايطاليا			
	France	256,850,500	175,925	21,478		فرنسا			
	United Kingdom	489,990,600	335,610	1,220		المملكة المتحدة			
	Finland	366,293,560	250,886	290		فنلندا			
	Australia	222,285,000	152,250	750		استراليا			
	Total	3,250,462,240	2,226,344	31,603		المجموع			
Medical solutions	Lebanon	8,733,720	5,982	600		لبنان	Kilo	محاليل طبية	30049010
	Saudi Arabia	325,705,570	222,463	409,600		السعودية			
	Qatar	11,530,996,780	7,897,943	766,201		قطر			
	Turkey	7,300,000	5,000	328		تركيا			
	China	4,594,198,060	3,146,711	302,546		الصين			

الاستيرادات السلعية (غير النفطية) حسب السلعة وبلد المنشأ لسنة 2022

Imports (non-oil) by commodity and origin country for the year 2022

Con. Table (10) - Follow

تابع جدول (10) - يتبع

Commodity	Country	القيمة بالدينار	القيمة بالدولار	الوزن (كغم)	الكمية	بلد المنشأ	الوحدة القياسية	وصف السلعة	HS
		Value(I.D)	Value(\$)	Weight(K.G)	Quantity		Unit		
	Cyprus	13,724,000	9,400	684		قبرص			
	Japan	1,756,354,160	1,200,595	12,520		اليابان			
	South Korea	30,660,000	21,000	3,090		كوريا الجنوبية			
	India	2,655,111,074	1,815,047	1,401,713		الهند			
	Egypt	145,474,400	99,640	365,649		مصر			
	United States of America	15,593,043,820	10,680,167	731,901		الولايات المتحدة الأمريكية			
	Canada	569,400,000	390,000	39,000		كندا			
	Mexico	684,462,600	468,810	1,005		المكسيك			
	European Union	1,219,644,580	835,373	82,000		الاتحاد الاوربي			
	Brazil	146,054,020	100,037	10,000		البرازيل			
	Spain	695,763,000	476,550	47,655		اسبانيا			
	Germany	47,317,052,440	32,407,314	13,288,760		المانيا			
	Ireland	1,019,189,500	698,075	1,070		ايرلندا			
	Italy	9,966,544,000	6,826,400	883		ايطاليا			
	Denmark	2,743,737,120	1,879,272	2,996		الدنمارك			
	United Kingdom	411,087,820	281,567	34,672		المملكة المتحدة			
	Switzerland	893,739,000	612,150	306,075		سويسرا			
	Total	102,327,975,664	70,079,496	17,808,948		المجموع			
Medicinal water (medical nutrient)	Qatar	187,550,140	128,459	326,550		قطر	Kilo	مياه طبية (مغذي طبي)	30049020
	China	48,696,690	33,127	353,311		الصين			
	Total	236,246,830	161,586	679,861		المجموع			

الاستيرادات السلعية (غير النفطية) حسب السلعة وبلد المنشأ لسنة 2022
Imports (non-oil) by commodity and origin country for the year 2022

Con. Table (10) - Follow

تابع جدول (10) - يتبع

Commodity	Country	القيمة بالدينار	القيمة بالدولار	الوزن (كغم)	الكمية	بلد المنشأ	الوحدة القياسية	وصف السلعة	HS
		Value(I.D)	Value(\$)	Weight(K.G)	Quantity		Unit		
Medicines for veterinary medicine	Jordan	725,087,100	496,635	751,609		الأردن	Kilo	أدوية للطب البيطري	30049030
	Syria	18,469,000	12,650	10,000		سوريا			
	United Arab Emirates	792,149,280	542,568	171,417		الإمارات			
	China	67,549,820	46,267	36,500		الصين			
	India	318,161,740	217,919	225,765		الهند			
	Viet Nam	55,750,100	38,185	78,713		فيتنام			
	Others Asiain Countries	3,120,020	2,137	1,100		مناطق آسيوية اخرى			
	Canada	14,600,000	10,000	6,000		كندا			
	Argentina	62,349,300	42,705	55,938		الأرجنتين			
	Spain	176,829,360	121,116	115,670		إسبانيا			
	Germany	19,328,940	13,239	20,000		ألمانيا			
	Ireland	67,059,260	45,931	49,004		أيرلندا			
	Italy	145,951,820	99,967	166,376		إيطاليا			
	Belgium	74,192,430	50,677	19,649		بلجيكا			
	France	253,971,380	173,953	87,480		فرنسا			
	Netherlands	128,624,540	88,099	70,760		هولندا			
	Total		2,923,194,090	2,002,048	1,865,981		المجموع		

الاستيرادات السلعية (غير النفطية) حسب السلعة وبلد المنشأ لسنة 2022
Imports (non-oil) by commodity and origin country for the year 2022

Con. Table (10) - Follow

تابع جدول (10) - يتبع

Commodity	Country	القيمة بالدينار	القيمة بالدولار	الوزن (كغم)	الكمية	بلد المنشأ	الوحدة القياسية	وصف السلعة	HS
		Value(I.D)	Value(\$)	Weight(K.G)	Quantity		Unit		
Other	Iran	1,920,213,960	1,306,268	475		ايران	Kilo	غيرها من أدوية مكونة من منتجات مخلوطة أو غير مخلوطة ومعدة للاستعمال في الطب العلاجي أو الوقائي، ومهياً بمقادير معايرة (بما فيها تلك المهية على شكل لواقص غشائية تمت 2 عبر الجلد) أو في أغلفة للبيع بالتج	30049090
	Total	1,920,213,960	1,306,268	475		المجموع			
Adhesive bandages for pain	China	92,427,720	62,876	5,253		الصين	Kilo	ضمادات لاصقة للالام	30051010
	Total	92,427,720	62,876	5,253		المجموع			
Medical cotton	Saudi Arabia	173,991,120	119,172	59,586		السعودية	Kilo	قطن و شاش و بانديج طبية	30059010
	Qatar	97,644,800	66,880	22,155		قطر			
	Iran	125,012,500	85,625	54,000		ايران			
	Turkey	67,140,440	45,826	20,780		تركيا			
	China	13,638,731,443	9,340,081	31,554,220		الصين			
	Cyprus	2,245,044,920	1,537,702	768,851		قبرص			
	Taiwan	29,594,200	20,270	8,293		تايوان			
	South Korea	66,723,460	45,701	6,681,200		كوريا الجنوبية			
	Malaysia	240,389,000	164,650	92,000		ماليزيا			
	India	1,380,461,640	943,478	89,546		الهند			
	Egypt	41,497,600	28,320	16,500		مصر			

الاستيرادات السلعية (غير النفطية) حسب السلعة وبلد المنشأ لسنة 2022
Imports (non-oil) by commodity and origin country for the year 2022

Con. Table (10) - Follow

تابع جدول (10) - يتبع

Commodity	Country	القيمة بالدينار	القيمة بالدولار	الوزن (كغم)	الكمية	بلد المنشأ	الوحدة القياسية	وصف السلعة	HS
		Value(I.D)	Value(\$)	Weight(K.G)	Quantity		Unit		
	United States of America	626,486,000	429,100	214,550		الولايات المتحدة الأمريكية			
	Germany	41,928,810	28,523	350		المانيا			
	United Kingdom	154,094,220	104,826	334		المملكة المتحدة			
	Poland	543,201,760	372,056	186,028		بولندا			
	Georgia	219,093,210	149,043	177		جورجيا			
	Total	19,691,035,123	13,481,253	39,768,570		المجموع			
Chopsticks for ear cleaning	China	48,745,200	33,160	3,800		الصين	Kilo	عيدان معدة لتنظيف الاذن	30059020
	Total	48,745,200	33,160	3,800		المجموع			
Other fillers, gauze (gauze), bandages and similar articles (e.g. bandages, plasters, patches), impregnated, covered with pharmaceuticals or prepared for retail sale, for medical, surgical, dental or veterinary applications	China	16,084,820	11,017	16,268		الصين	Kilo	غيرها من حشو، غزى (شاش)، أربطة وأصناف مماثلة (مثل الضمادات، واللصقات واللزقات)، مشربة أو مغطاة بمواد صيدلانية أو مهيأة للبيع بالتجزئة، لاستعمالات طبية أو جراحية أو لطب الأسنان أو البيطرة	30059090
	European Union	59,477,480	40,738	4,101		الاتحاد الاوربي			
	Total	75,562,300	51,755	20,369		المجموع			

الاستيرادات السلعية (غير النفطية) حسب السلعة وبلد المنشأ لسنة 2022
Imports (non-oil) by commodity and origin country for the year 2022

Con. Table (10) - Follow

تابع جدول (10) - يتبع

Commodity	Country	القيمة بالدينار	القيمة بالدولار	الوزن (كغم)	الكمية	بلد المنشأ	الوحدة القياسية	وصف السلعة	HS
		Value(I.D)	Value(\$)	Weight(K.G)	Quantity		Unit		
Sterile surgical catgut for surgical closures.	Cyprus	14,589,750	9,925	1,270		قبرص	Kilo	خيوط جراحية معقمة لخياطة الجروح	30061010
	Total	14,589,750	9,925	1,270		المجموع			
Sterilized surgical plasters.	Saudi Arabia	318,983,720	218,482	109,241		السعودية	Kilo	لواصق طبية	30061040
	China	362,508,280	247,941	118,462		الصين			
	United States of America	331,833,180	227,283	113,000		الولايات المتحدة الامريكية			
	Germany	2,352,000	1,600	600		المانيا			
	United Kingdom	1,828,796,000	1,252,600	626,300		المملكة المتحدة			
	Australia	46,103,880	31,578	15,789		استراليا			
	Total	2,890,577,060	1,979,484	983,392		المجموع			
	Bloodgrouping reagents.	Jordan	4,228,160	2,896	965		الأردن	Kilo	كواشف تحديد فئات و فصائل أو عوامل الدم
Lebanon		995,366,400	677,120	99,286		لبنان			
Turkey		6,610,880	4,528	1,020		تركيا			
China		6,196,581,120	4,242,316	1,887,762		الصين			
Japan		7,885,460	5,401	1,680		اليابان			
South Korea		58,847,650	40,226	14,568		كوريا الجنوبية			
India		1,105,090,580	751,846	131,021		الهند			
Others Asiain Countries		10,588,410	7,203	3,404		مناطق آسيوية اخرى			

الاستيرادات السلعية (غير النفطية) حسب السلعة وبلد المنشأ لسنة 2022
Imports (non-oil) by commodity and origin country for the year 2022

Con. Table (10) - Follow

تابع جدول (10) - يتبع

Commodity	Country	القيمة بالدينار	القيمة بالدولار	الوزن (كغم)	الكمية	بلد المنشأ	الوحدة القياسية	وصف السلعة	HS
		Value(I.D)	Value(\$)	Weight(K.G)	Quantity		Unit		
	United States of America	1,048,122,380	713,590	25,443		الولايات المتحدة الأمريكية			
	Costa Rica	14,301,630	9,729	10		كوستاريكا			
	Mexico	90,340,320	61,456	458		المكسيك			
	European Union	748,188,690	509,224	120,465		الاتحاد الاوربي			
	Spain	35,872,200	24,570	12,000		اسبانيا			
	Germany	2,694,103,460	1,840,838	596,939		المانيا			
	Ireland	926,357,250	630,175	892		ايرلندا			
	Italy	1,100,769,810	748,823	525		ايطاليا			
	France	524,852,550	357,045	5,872		فرنسا			
	United Kingdom	644,855,550	441,370	184,391		المملكة المتحدة			
	Hungary	40,880,000	28,000	14,000		هنغاريا			
	Russian Federation	1,251,348,480	857,088	122,442		روسيا الاتحادية			
	Australia	86,980,960	59,576	29,000		استراليا			
	Total	17,592,171,940	12,013,020	3,252,143		المجموع			

الاستيرادات السلعية (غير النفطية) حسب السلعة وبلد المنشأ لسنة 2022
Imports (non-oil) by commodity and origin country for the year 2022

Con. Table (10) - Follow

تابع جدول (10) - يتبع

Commodity	Country	القيمة بالدينار	القيمة بالدولار	الوزن (كغم)	الكمية	بلد المنشأ	الوحدة القياسية	وصف السلعة	HS
		Value(I.D)	Value(\$)	Weight(K.G)	Quantity		Unit		
Gel preparations designed to be used in human or veterinary medicine as a lubricant for parts of the body for surgical operations or physical examinations or as a coupling agent between the body and medical instruments.	Iran	23,167,280	15,868	8,161		ايران	Kilo	محضرات هلامية معدة الاستعمال في طب البشري لتزييت اجزاء الجسم للعمليات الجراحية أو فحوصات سريرية	30067000
	Total	23,167,280	15,868	8,161		المجموع			
	Total chapter	1,290,189,666,417	881,077,147	145,064,896		مجموع الباب			
Fertilisers.								أسمدة	31
Animal or vegetable fertilisers, whether or not mixed together or chemically treated; fertilisers produced by the mixing or chemical treatment of animal or vegetable products.	Jordan	1,592,655,600	1,090,860	20,768,594		الأردن	Kilo	اسمدة حيوانية ونباتية وان كانت عضوية	31010000
	Saudi Arabia	8,760,000	6,000	19,000		السعودية			
	China	280,612,000	192,200	348,300		الصين			

الاستيرادات السلعية (غير النفطية) حسب السلعة وبلد المنشأ لسنة 2022
Imports (non-oil) by commodity and origin country for the year 2022

Con. Table (10) - Follow

تابع جدول (10) - يتبع

Commodity	Country	القيمة بالدينار	القيمة بالدولار	الوزن (كغم)	الكمية	بلد المنشأ	الوحدة القياسية	وصف السلعة	HS
		Value(I.D)	Value(\$)	Weight(K.G)	Quantity		Unit		
	Others Asiain Countries	993,880,400	680,740	6,190,890		مناطق آسيوية اخرى			
	European Union	85,848,000	58,800	196,000		الاتحاد الاوربي			
	Brazil	34,666,240	23,744	38,750		البرازيل			
	Total	2,996,422,240	2,052,344	27,561,534		المجموع			
Compost soil for mushroom cultivation	European Union	46,866,000	32,100	107,000		الاتحاد الاوربي	Kilo	تربة كومبوست لزراعة الفطر	31010010
	Total	46,866,000	32,100	107,000		المجموع			
Urea, whether or not in aqueous solution	Jordan	166,596,220	114,107	2,282,140		الأردن	Kilo	سماد (بوله يوريا وإن كان في محاليل مائية)	31021000
	Iran	135,101,100	92,535	430,700		ايران			
	China	7,300,000	5,000	100,000		الصين			
	Others Asiain Countries	44,473,352,000	30,461,200	32,200		مناطق آسيوية اخرى			
	Total	44,782,349,320	30,672,842	2,845,040		المجموع			
Ammonium sulphate	Others Asiain Countries	951,920	652	2,000		مناطق آسيوية اخرى	Kilo	سماد نترات النشادر الامنيوم	31022100
	Total	951,920	652	2,000		المجموع			
Sodium nitrate	Jordan	47,466,060	32,511	650,220		الأردن	Kilo	سماد نترات الصوديوم	31025000
	Iran	38,631,600	26,460	529,200		ايران			
	Turkey	25,136,820	17,217	344,340		تركيا			
	China	226,730,700	155,295	3,105,900		الصين			
	India	7,555,500	5,175	103,500		الهند			

الاستيرادات السلعية (غير النفطية) حسب السلعة وبلد المنشأ لسنة 2022
Imports (non-oil) by commodity and origin country for the year 2022

Con. Table (10) - Follow

تابع جدول (10) - يتبع

Commodity	Country	القيمة بالدينار	القيمة بالدولار	الوزن (كغم)	الكمية	بلد المنشأ	الوحدة القياسية	وصف السلعة	HS
		Value(I.D)	Value(\$)	Weight(K.G)	Quantity		Unit		
	Spain	7,380,300	5,055	101,100		اسبانيا			
	Total	352,900,980	241,713	4,834,260		المجموع			
fertilisers of Superphosphates.	Jordan	120,012,000	82,200	1,644,000		الأردن	Kilo	سماد سوبر فوسفات	31031000
	China	59,495,000	40,750	6,047,000		الصين			
	Total	179,507,000	122,950	7,691,000		المجموع			
Potassium chloride	Iran	633,145,340	433,579	1,288,761		ايران	Kilo	سماد كلوريد البوتاسيوم	31042000
	China	1,232,094,000	843,900	21,920		الصين			
	Others Asiain Countries	79,336,400	54,340	108,680		مناطق آسيوية اخرى			
	Total	1,944,575,740	1,331,819	1,419,361		المجموع			
Mineral or chemical fertilisers containing the three fertilising elements nitrogen, phosphorus and potassium	Jordan	1,024,920,000	702,000	14,040,000		الأردن	Kilo	منتجات اسمدة معدنية وكيمياوية محتوية على عناصر نيتروجين و فوسفور وبوتاسيوم	31052000
	Iran	176,146,080	120,648	2,412,960		ايران			
	China	42,065,082,000	28,811,700	33,245,500		الصين			
	Others Asiain Countries	72,489,000	49,650	115,000		مناطق آسيوية اخرى			
	Tunisia	3,285,000	2,250	45,000		تونس			
	Morocco	3,358,000	2,300	46,000		المغرب			
	European Union	7,008,000	4,800	16,000		الاتحاد الاوربي			

الاستيرادات السلعية (غير النفطية) حسب السلعة وبلد المنشأ لسنة 2022
Imports (non-oil) by commodity and origin country for the year 2022

Con. Table (10) - Follow

تابع جدول (10) - يتبع

Commodity	Country	القيمة بالدينار	القيمة بالدولار	الوزن (كغم)	الكمية	بلد المنشأ	الوحدة القياسية	وصف السلعة	HS
		Value(I.D)	Value(\$)	Weight(K.G)	Quantity		Unit		
	Total	43,352,288,080	29,693,348	49,920,460		المجموع			
	Total chapter	93,655,861,280	64,147,768	94,380,655		مجموع الباب			
Tanning or dyeing EXtracts; tannins and their derivatives; dyes, pigments and other colouring matter; paints and varnishes; putty and other mastics; inks.								خلاصات للصبغة والصبغة؛ مواد دابغة ومشتقاتها؛ أصباغ، ألوان سطحية (بيجمنت) ومواد ملونة أخرى؛ دهانات وورنيش؛ معاجين؛ حبر	32
Coloring materials of plant origin (indigo)	Iran	84,899,000	58,150	46,520		ايران	Kilo	مواد تلوين من اصل نباتي (النيلة)	32030011
	Total	84,899,000	58,150	46,520		المجموع			
Disperse dyes and preparations based thereon	Iran	141,167,400	96,690	165,600		ايران	Kilo	مواد أولية لصناعة الصبغ	32041100
	China	19,540,640	13,384	3,500		الصين			
	India	10,950,000	7,500	18,000		الهند			
	Others Asiain Countries	45,990,000	31,500	126,000		مناطق آسيوية اخرى			
	Egypt	37,084,000	25,400	20,000		مصر			
	United States of America	80,028,440	54,814	75,000		الولايات المتحدة الامريكية			
	Total	334,760,480	229,288	408,100		المجموع			

الاستيرادات السلعية (غير النفطية) حسب السلعة وبلد المنشأ لسنة 2022
Imports (non-oil) by commodity and origin country for the year 2022

Con. Table (10) - Follow

تابع جدول (10) - يتبع

Commodity	Country	القيمة بالدينار	القيمة بالدولار	الوزن (كغم)	الكمية	بلد المنشأ	الوحدة القياسية	وصف السلعة	HS
		Value(I.D)	Value(\$)	Weight(K.G)	Quantity		Unit		
Snowsun powder dye	Iran	11,041,980	7,563	122,700		ايران	Kilo	صبغ سنوسن باودر	32041210
	Total	11,041,980	7,563	122,700		المجموع			
pigments and preparations based thereon	Jordan	832,200,000	570,000	1,140,000		الأردن	Kilo	صبغ الوان	32041700
	United Arab Emirates	131,143,040	89,824	179,648		الامارات			
	Saudi Arabia	521,687,200	357,320	714,640		السعودية			
	Kuwait	68,620,000	47,000	94,000		الكويت			
	Iran	560,304,200	383,770	767,540		ايران			
	China	537,954,520	368,462	732,224		الصين			
	India	187,475,680	128,408	256,816		الهند			
	Others Asiain Countries	312,445,840	214,004	421,508		مناطق آسيوية اخرى			
	Egypt	30,295,000	20,750	41,500		مصر			
	United States of America	197,634,360	135,366	270,732		الولايات المتحدة الامريكية			
European Union	181,403,540	124,249	248,498		الاتحاد الاوربي				
	Total	3,561,163,380	2,439,153	4,867,106		المجموع			
Synthetic organic products of a kind used as fluorescent brightening agents	Saudi Arabia	44,968,000	30,800	61,600		السعودية	Kilo	صبغ فسفوري دهانات بودرة للطرق	32042000

الاستيرادات السلعية (غير النفطية) حسب السلعة وبلد المنشأ لسنة 2022
Imports (non-oil) by commodity and origin country for the year 2022

Con. Table (10) - Follow

تابع جدول (10) - يتبع

Commodity	Country	القيمة بالدينار	القيمة بالدولار	الوزن (كغم)	الكمية	بلد المنشأ	الوحدة القياسية	وصف السلعة	HS
		Value(I.D)	Value(\$)	Weight(K.G)	Quantity		Unit		
	Total	44,968,000	30,800	61,600		المجموع			
Other	Iran	30,952,000	21,200	21,200		ايران	Kilo	غيرها من مواد تلوين عضوية تركيبية	32049090
	Total	30,952,000	21,200	21,200		المجموع			
Containing 8.% or more by weight of titanium dioxide calculated on the dry matter	Jordan	1,720,208,500	1,178,225	1,900,500		الأردن	Kilo	مسحوق تيتانيوم (اصباغ)	32061100
	Lebanon	22,630,000	15,500	30,000		لبنان			
	Saudi Arabia	57,086,000	39,100	80,000		السعودية			
	Kuwait	18,213,500	12,475	33,750		الكويت			
	China	71,832,000	49,200	17,500		الصين			
	Others Asiain Countries	9,125,000	6,250	3,500		مناطق آسيوية اخرى			
	Egypt	45,990,000	31,500	20,000		مصر			
	Total	1,945,085,000	1,332,250	2,085,250		المجموع			
PIGMENTS AND PREPARATIONS BASED ON HEXACYANOFERRATES (FERROCYANIDES AND FERRICYANIDES) ..	Jordan	1,855,313,980	1,270,763	2,541,526		الأردن	Kilo	أصباغ اساسها (سيانيدات الحديد)	32064300
	United Arab Emirates	43,478,800	29,780	59,560		الامارات			

الاستيرادات السلعية (غير النفطية) حسب السلعة وبلد المنشأ لسنة 2022
Imports (non-oil) by commodity and origin country for the year 2022

Con. Table (10) - Follow

تابع جدول (10) - يتبع

Commodity	Country	القيمة بالدينار	القيمة بالدولار	الوزن (كغم)	الكمية	بلد المنشأ	الوحدة القياسية	وصف السلعة	HS
		Value(I.D)	Value(\$)	Weight(K.G)	Quantity		Unit		
	Saudi Arabia	233,819,000	160,150	320,300		السعودية			
	Kuwait	47,450,000	32,500	65,000		الكويت			
	Iran	891,007,340	610,279	1,220,558		ايران			
	China	344,230,040	235,774	471,548		الصين			
	South Korea	128,516,500	88,025	176,050		كوريا الجنوبية			
	India	160,600,000	110,000	220,000		الهند			
	Egypt	47,450,000	32,500	65,000		مصر			
	Germany	36,736,520	25,162	50,660		المانيا			
	France	15,038,000	10,300	20,600		فرنسا			
	Total	3,803,640,180	2,605,233	5,210,802		المجموع			
Prepared pigments, Prepared opacifiers, Prepared colours and similar preparations	Jordan	1,233,262,000	844,700	1,443,400		الأردن	Kilo	صبيغ مسحوق للجدران ملون	32071000
	Lebanon	22,630,000	15,500	31,000		لبنان			
	Saudi Arabia	73,277,400	50,190	100,380		السعودية			
	India	19,345,000	13,250	17,000		الهند			
	Egypt	29,200,000	20,000	40,000		مصر			
	Spain	7,139,400	4,890	9,780		اسبانيا			
	Total	1,384,853,800	948,530	1,641,560		المجموع			
Vitrifiable enamels and glazes, engobes (slips) and similar preparations	Turkey	36,500,000	25,000	3,000		تركيا	Kilo	صبيغ للكاشي والسيراميك	32072000
	Total	36,500,000	25,000	3,000		المجموع			

الاستيرادات السلعية (غير النفطية) حسب السلعة وبلد المنشأ لسنة 2022
Imports (non-oil) by commodity and origin country for the year 2022

Con. Table (10) - Follow

تابع جدول (10) - يتبع

Commodity	Country	القيمة بالدينار	القيمة بالدولار	الوزن (كغم)	الكمية	بلد المنشأ	الوحدة القياسية	وصف السلعة	HS
		Value(I.D)	Value(\$)	Weight(K.G)	Quantity		Unit		
Liquid lustres and similar preparations	Jordan	414,129,000	283,650	567,300		الأردن	Kilo	دملوك صبغ لماع سائل	32073000
	United Arab Emirates	12,410,000	8,500	17,000		الامارات			
	Saudi Arabia	52,195,000	35,750	71,500		السعودية			
	Kuwait	37,230,000	25,500	51,000		الكويت			
	Iran	17,155,000	11,750	13,500		ايران			
	China	173,396,900	118,765	206,600		الصين			
	Egypt	69,757,500	47,750	97,148		مصر			
	Total		776,273,400	531,665	1,024,048		المجموع		
Liquid car paint	Jordan	4,927,500	3,375	2,250		الأردن	Kilo	صبغ سيارات سائل	32089020
	Total	4,927,500	3,375	2,250		المجموع			
Epoxy dyes	Jordan	1,382,883,000	946,550	1,743,596		الأردن	Kilo	اصباغ ايبوكسى	32089030
	United Arab Emirates	346,363,100	237,235	47,000		الامارات			
	Saudi Arabia	53,655,000	36,750	73,500		السعودية			
	Kuwait	24,893,000	17,050	34,100		الكويت			
	Iran	52,615,480	36,038	98,460		ايران			
	China	207,648,500	142,225	149,924		الصين			
	South Korea	31,645,500	21,675	43,350		كوريا الجنوبية			
	India	408,115,260	279,531	101,460		الهند			
	Others Asiain Countries	266,991,660	182,871	185,837		مناطق آسيوية اخرى			
	Egypt	59,495,000	40,750	77,000		مصر			

الاستيرادات السلعية (غير النفطية) حسب السلعة وبلد المنشأ لسنة 2022
Imports (non-oil) by commodity and origin country for the year 2022

Con. Table (10) - Follow

تابع جدول (10) - يتبع

Commodity	Country	القيمة بالدينار	القيمة بالدولار	الوزن (كغم)	الكمية	بلد المنشأ	الوحدة القياسية	وصف السلعة	HS
		Value(I.D)	Value(\$)	Weight(K.G)	Quantity		Unit		
	United States of America	21,389,000	14,650	29,300		الولايات المتحدة الأمريكية			
	European Union	18,250,000	12,500	25,000		الاتحاد الاوربي			
	Germany	12,150,120	8,322	2,000		المانيا			
	United Kingdom	2,336,000	1,600	750		المملكة المتحدة			
	Total	2,888,430,620	1,977,747	2,611,277		المجموع			
Other	Jordan	25,218,580	17,273	17,273		الأردن	Kilo	غيرها من ورنيش ودهانات	32089090
	United Arab Emirates	233,090,664	159,651	159,651		الامارات			
	Saudi Arabia	326,616,600	223,710	236,710		السعودية			
	Kuwait	27,375,000	18,750	18,750		الكويت			
	Iran	146,248,200	100,170	100,170		ايران			
	China	38,617,000	26,450	26,450		الصين			
	Others Asiain Countries	377,410,000	258,500	258,500		مناطق آسيوية اخرى			
	Egypt	25,185,000	17,250	17,250		مصر			
	United States of America	120,070,400	82,240	82,240		الولايات المتحدة الأمريكية			
	Total	1,319,831,444	903,994	916,994		المجموع			
Varnish	Jordan	8,632,505,500	5,912,675	11,825,350		الأردن	Kilo	صبيغ مائي(بنتلانيت)	32091010
	Syria	2,190,000	1,500	3,000		سوريا			
	Lebanon	54,020,000	37,000	74,000		لبنان			

الاستيرادات السلعية (غير النفطية) حسب السلعة وبلد المنشأ لسنة 2022
Imports (non-oil) by commodity and origin country for the year 2022

Con. Table (10) - Follow

تابع جدول (10) - يتبع

Commodity	Country	القيمة بالدينار	القيمة بالدولار	الوزن (كغم)	الكمية	بلد المنشأ	الوحدة القياسية	وصف السلعة	HS
		Value(I.D)	Value(\$)	Weight(K.G)	Quantity		Unit		
	United Arab Emirates	1,813,230,940	1,241,939	2,300,178		الامارات			
	Saudi Arabia	1,535,905,400	1,051,990	2,130,980		السعودية			
	Kuwait	533,469,400	365,390	730,780		الكويت			
	Iran	475,354,100	325,585	661,810		ايران			
	China	2,117,668,680	1,450,458	2,896,916		الصين			
	South Korea	591,381,760	405,056	810,112		كوريا الجنوبية			
	India	32,908,400	22,540	45,080		الهند			
	Others Asiain Countries	309,338,960	211,876	411,752		مناطق آسيوية اخرى			
	Egypt	201,407,000	137,950	275,900		مصر			
	United States of America	172,382,200	118,070	236,140		الولايات المتحدة الامريكية			
	European Union	8,760,000	6,000	12,000		الاتحاد الاوربي			
	Italy	5,329,000	3,650	7,300		ايطاليا			
	Total	16,485,851,340	11,291,679	22,421,298		المجموع			
Prepared water pigments for finishing leather	United Arab Emirates	145,065,600	99,360	62,100		الامارات	Kilo	الوان سطحية مائية لصقل الجلود	32100020
	Saudi Arabia	38,544,000	26,400	52,000		السعودية			
	Total	183,609,600	125,760	114,100		المجموع			

الاستيرادات السلعية (غير النفطية) حسب السلعة وبلد المنشأ لسنة 2022
Imports (non-oil) by commodity and origin country for the year 2022

Con. Table (10) - Follow

تابع جدول (10) - يتبع

Commodity	Country	القيمة بالدينار	القيمة بالدولار	الوزن (كغم)	الكمية	بلد المنشأ	الوحدة القياسية	وصف السلعة	HS
		Value(I.D)	Value(\$)	Weight(K.G)	Quantity		Unit		
Modifying tints	India	71,478,750	48,625	11,000		الهند	Kilo	الوان و اصباغ (الوان لتعديل تدرج الالوان) للرسم	32131010
	Total	71,478,750	48,625	11,000		المجموع			
Oil based mastics for glazier`s putty	India	15,768,000	10,800	6,500		الهند	Kilo	معجون الزجاج اساسه الدهن	32141010
	Total	15,768,000	10,800	6,500		المجموع			
Resin mastics for technical uses	Jordan	1,424,084,000	975,400	975,400		الأردن	Kilo	معجون أستعمالات فنية	32141030
	Saudi Arabia	15,622,000	10,700	10,700		السعودية			
	China	35,952,500	24,625	24,625		الصين			
	Total	1,475,658,500	1,010,725	1,010,725		المجموع			
Zinc oxide and glycerolbased mastics used for manufacturing acidresistant coatings, fixing metal pieces to porcelain articles and for joining tubes	Iran	392,922,500	269,125	214,000		ايران	Kilo	صبغ مانع الصدأ	32141091
	China	1,234,171,580	845,323	857,219		الصين			
	Others Asiain Countries	9,855,000	6,750	5,000		مناطق آسيوية اخرى			
	United Kingdom	81,030,000	55,500	65,000		المملكة المتحدة			

الاستيرادات السلعية (غير النفطية) حسب السلعة وبلد المنشأ لسنة 2022
Imports (non-oil) by commodity and origin country for the year 2022

Con. Table (10) - Follow

تابع جدول (10) - يتبع

Commodity	Country	القيمة بالدينار	القيمة بالدولار	الوزن (كغم)	الكمية	بلد المنشأ	الوحدة القياسية	وصف السلعة	HS
		Value(I.D)	Value(\$)	Weight(K.G)	Quantity		Unit		
	Total	1,717,979,080	1,176,698	1,141,219		المجموع			
Filling mastics for preparing surfaces for painting by levelling out irregularitis and filling in cracks and holes, the paint being applied after they have been dried and polished	Jordan	5,546,089,230	3,798,663	5,629,910		الأردن	Kilo	معجون للشقوق (معجون اساس)	32141094
	Syria	79,935,000	54,750	73,000		سوريا			
	Lebanon	30,295,000	20,750	34,583		لبنان			
	United Arab Emirates	95,650,440	65,514	130,978		الامارات			
	Saudi Arabia	75,022,100	51,385	84,583		السعودية			
	Iran	8,429,178,600	5,773,410	6,194,350		ايران			
	China	1,135,885,840	778,004	819,204		الصين			
	South Korea	58,765,000	40,250	50,000		كوريا الجنوبية			
	Others Asiain Countries	363,336,200	248,738	322,316		مناطق آسيوية اخرى			
	South Africa	537,645,000	368,250	375,250		جنوب افريقيا			
	Total	16,351,802,410	11,199,714	13,714,174		المجموع			
Paste for fixing stones and alabaster	China	6,570,000	4,500	9,600		الصين	Kilo	معجون لتثبيت الاحجار والمرمر	32141095
	India	379,260,000	258,000	283,800		الهند			

الاستيرادات السلعية (غير النفطية) حسب السلعة وبلد المنشأ لسنة 2022
Imports (non-oil) by commodity and origin country for the year 2022

Con. Table (10) - Follow

تابع جدول (10) - يتبع

Commodity	Country	القيمة بالدينار	القيمة بالدولار	الوزن (كغم)	الكمية	بلد المنشأ	الوحدة القياسية	وصف السلعة	HS
		Value(I.D)	Value(\$)	Weight(K.G)	Quantity		Unit		
	Total	385,830,000	262,500	293,400		المجموع			
Fiber putty for cars (Polish paste)	Jordan	66,795,000	45,750	30,000		الأردن	Kilo	معجون فايبر للسيارات (معجون بولش)	32141096
	Iran	2,118,395,760	1,450,956	830,000		ايران			
	China	6,719,370	4,571	22,000		الصين			
	India	147,395,760	100,956	65,000		الهند			
	Total	2,339,305,890	1,602,233	947,000		المجموع			
Surface putty mastic/flincot	United Arab Emirates	8,395,000	5,750	23,000		الامارات	Kilo	معجون للسطوح ماستك/فلنكوت	32141097
	Saudi Arabia	18,980,000	13,000	26,000		السعودية			
	Iran	7,116,034,160	4,873,996	3,056,819		ايران			
	China	33,945,000	23,250	23,250		الصين			
	India	26,499,000	18,150	18,150		الهند			
	Total	7,203,853,160	4,934,146	3,147,219		المجموع			
Foam paste	Jordan	547,500	375	500		الأردن	Kilo	معجون فوم	32141098
	United Arab Emirates	30,514,000	20,900	29,625		الامارات			
	Saudi Arabia	32,397,400	22,190	22,080		السعودية			
	Iran	1,458,191,060	998,761	1,213,998		ايران			
	China	2,549,418,960	1,745,961	1,349,761		الصين			
	Others Asiain Countries	6,468,693,520	4,430,612	2,476,708		مناطق آسيوية اخرى			
	United States of America	112,983,020	77,037	28,552		الولايات المتحدة الامريكية			

الاستيرادات السلعية (غير النفطية) حسب السلعة وبلد المنشأ لسنة 2022
Imports (non-oil) by commodity and origin country for the year 2022

Con. Table (10) - Follow

تابع جدول (10) - يتبع

Commodity	Country	القيمة بالدينار	القيمة بالدولار	الوزن (كغم)	الكمية	بلد المنشأ	الوحدة القياسية	وصف السلعة	HS
		Value(I.D)	Value(\$)	Weight(K.G)	Quantity		Unit		
	European Union	2,518,739,440	1,725,164	354,276		الاتحاد الاوربي			
	United Kingdom	33,215,000	22,750	7,250		المملكة المتحدة			
	Total	13,204,699,900	9,043,750	5,482,750		المجموع			
Other	Saudi Arabia	57,816,000	39,600	79,200		السعودية	Kilo	غيرها من معاجين	32141099
	Total	57,816,000	39,600	79,200		المجموع			
Black	United Arab Emirates	4,088,000	2,800	2,800		الامارات	Kilo	حبر أسود للطباعة	32151100
	China	224,911,650	153,627	142,027		الصين			
	United Kingdom	24,622,900	16,865	574		المملكة المتحدة			
	Total	253,622,550	173,292	145,401		المجموع			
Toner powder for copier	China	13,505,000	9,250	10,665		الصين	Kilo	حبر مسحوق لجهاز الاستنساخ	32151150
	Total	13,505,000	9,250	10,665		المجموع			
Other inks for printing	Jordan	1,460,000	1,000	1,000		الأردن	Kilo	غيرها من الاحبار للطباعة	32151190
	Qatar	1,547,600	1,060	1,060		قطر			
	Total	3,007,600	2,060	2,060		المجموع			
Other	China	5,145,000	3,500	1,420		الصين	Kilo	حبر ملون للطباعة	32151900
	Total	5,145,000	3,500	1,420		المجموع			
duplicating machines ink	China	27,930,000	19,000	8,500		الصين	Kilo	حبر للالات استنساخ	32159040
	Total	27,930,000	19,000	8,500		المجموع			
Other	Others Asiain Countries	12,337,000	8,450	4,500		مناطق آسيوية اخرى	Kilo	غيرها من احبار	32159090

الاستيرادات السلعية (غير النفطية) حسب السلعة وبلد المنشأ لسنة 2022
Imports (non-oil) by commodity and origin country for the year 2022

Con. Table (10) - Follow

تابع جدول (10) - يتبع

Commodity	Country	القيمة بالدينار	القيمة بالدولار	الوزن (كغم)	الكمية	بلد المنشأ	الوحدة القياسية	وصف السلعة	HS
		Value(I.D)	Value(\$)	Weight(K.G)	Quantity		Unit		
	Total	12,337,000	8,450	4,500		المجموع			
	Total chapter	76,036,526,564	52,075,730	67,563,538		مجموع الباب			
Essential oils and resinoids; perfumery, cosmetic or toilet preparations								زيوت عطرية وراتنجات عطرية (ريزينويد)؛ محضرات عطور أو تطرية (كوزماتيك) أو تجميل (تواليت)	33
Rose water	Pakistan	6,570,000	4,500	5,000		باكستان	Kilo	ماء ورد	33019013
	Total	6,570,000	4,500	5,000		المجموع			
Other	Switzerland	3,650,000	2,500	1,000		سويسرا	Kilo	غيرها من زيوت عطرية	33019019
	Total	3,650,000	2,500	1,000		المجموع			
Of a kind used in the food or drink industries	Jordan	1,316,927,300	902,005	1,815,010		الأردن	Kilo	منكهات غذائية جميع النكهات	33021000
	United Arab Emirates	678,900,000	465,000	367,500		الإمارات			
	Bahrain	27,985,280	19,168	2,000		البحرين			
	Saudi Arabia	103,251,200	70,720	119,940		السعودية			
	Oman	5,199,060	3,561	1,500		سلطنة عمان			
	Indonesia	92,959,660	63,671	44,570		اندونيسيا			
	Iran	1,943,680,110	1,330,011	1,489,710		ايران			
	Pakistan	6,913,100	4,735	4,735		باكستان			
	Thailand	4,380,000	3,000	1,500		تايلند			
	Turkey	76,902,580	52,673	105,346		تركيا			
	China	1,567,054,500	1,073,325	1,823,250		الصين			
	Malaysia	65,700,000	45,000	64,500		ماليزيا			

الاستيرادات السلعية (غير النفطية) حسب السلعة وبلد المنشأ لسنة 2022
Imports (non-oil) by commodity and origin country for the year 2022

Con. Table (10) - Follow

تابع جدول (10) - يتبع

Commodity	Country	القيمة بالدينار	القيمة بالدولار	الوزن (كغم)	الكمية	بلد المنشأ	الوحدة القياسية	وصف السلعة	HS
		Value(I.D)	Value(\$)	Weight(K.G)	Quantity		Unit		
	India	235,185,560	161,086	234,735		الهند			
	Others Asiain Countries	414,388,880	283,828	255,604		مناطق آسيوية اخرى			
	Egypt	641,910,900	439,665	819,830		مصر			
	United States of America	53,219,920	36,452	41,000		الولايات المتحدة الامريكية			
	European Union	661,142,500	452,750	151,652		الاتحاد الاوربي			
	Argentina	99,280,000	68,000	136,000		الارجنتين			
	Brazil	247,835,000	169,750	289,500		البرازيل			
	Spain	36,500,000	25,000	17,500		اسبانيا			
	Germany	13,176,500	9,025	3,500		المانيا			
	Ireland	2,073,848,240	1,420,444	2,184,425		ايرلندا			
	Italy	87,600,000	60,000	48,000		ايطاليا			
	France	292,000	200	400		فرنسا			
	United Kingdom	10,713,480	7,338	14,676		المملكة المتحدة			
	Netherlands	150,775,660	103,271	206,542		هولندا			
	Poland	8,760,000	6,000	12,000		بولندا			
	Australia	2,920,000	2,000	800		استراليا			
	Total	10,627,401,430	7,277,678	10,255,725		المجموع			
Toilet perfumes	Jordan	272,384,900	186,565	135,750		الأردن	Kilo	عطور تواليت	33030030
	Saudi Arabia	1,752,000	1,200	700		السعودية			
	Iran	117,585,480	80,538	63,000		ايران			
	China	142,666,660	97,671	76,851		الصين			

الاستيرادات السلعية (غير النفطية) حسب السلعة وبلد المنشأ لسنة 2022
Imports (non-oil) by commodity and origin country for the year 2022

Con. Table (10) - Follow

تابع جدول (10) - يتبع

Commodity	Country	القيمة بالدينار	القيمة بالدولار	الوزن (كغم)	الكمية	بلد المنشأ	الوحدة القياسية	وصف السلعة	HS
		Value(I.D)	Value(\$)	Weight(K.G)	Quantity		Unit		
	Others Asiain Countries	188,113,700	128,845	85,895		مناطق آسيوية اخرى			
	United States of America	10,950,000	7,500	5,000		الولايات المتحدة الامريكية			
	Total	733,452,740	502,319	367,196		المجموع			
Concentrated perfume	United Arab Emirates	60,687,820	41,567	8,447		الامارات	Kilo	عطور مركز	33030080
	China	174,072,100	118,930	12,269		الصين			
	Others Asiain Countries	363,905,000	249,250	22,950		مناطق آسيوية اخرى			
	France	5,260,380	3,603	1,500		فرنسا			
	Total	603,925,300	413,350	45,166		المجموع			
Lip cosmetics	Iran	830,859,720	569,082	420,482		ايران	Kilo	محضرات تجميل الشفاه	33041010
	China	897,780,280	614,918	414,004		الصين			
	Others Asiain Countries	7,044,500	4,825	1,500		مناطق آسيوية اخرى			
	Total	1,735,684,500	1,188,825	835,986		المجموع			
Eye cosmetics and kohl stone	Iran	8,012,364,660	5,487,921	5,868,675		ايران	Kilo	محضرات تجميل عيون و حجر كحل	33042010
	China	32,049,920	21,952	121,250		الصين			
	Others Asiain Countries	7,300,000	5,000	1,500		مناطق آسيوية اخرى			

الاستيرادات السلعية (غير النفطية) حسب السلعة وبلد المنشأ لسنة 2022
Imports (non-oil) by commodity and origin country for the year 2022

Con. Table (10) - Follow

تابع جدول (10) - يتبع

Commodity	Country	القيمة بالدينار	القيمة بالدولار	الوزن (كغم)	الكمية	بلد المنشأ	الوحدة القياسية	وصف السلعة	HS
		Value(I.D)	Value(\$)	Weight(K.G)	Quantity		Unit		
	Total	8,051,714,580	5,514,873	5,991,425		المجموع			
"Mascara	Iran	1,902,328,900	1,302,965	347,000		ايران	Kilo	مسكارة	33042050
	Total	1,902,328,900	1,302,965	347,000		المجموع			
All kinds of makeup	Kuwait	4,380,000	3,000	25,000		الكويت	Kilo	جميع انواع المكياج	33043030
	Iran	1,485,180,620	1,017,247	500,000		ايران			
	China	246,056,340	168,051	158,205		الصين			
	South Korea	20,075,000	13,750	12,375		كوريا الجنوبية			
	Others Asiain Countries	6,533,500	4,475	1,200		مناطق آسيوية اخرى			
	United States of America	12,131,870	8,310	25,000		الولايات المتحدة الامريكية			
	Ukraine	5,183,000	3,550	3,195		اوكرانيا			
	Total	1,779,540,330	1,218,383	724,975		المجموع			
Other	Jordan	6,380,200	4,370	1,580		الأردن	Kilo	غيرها من محضرات تجميل	33043090
	China	296,766,900	203,265	27,500		الصين			
	Others Asiain Countries	37,449,000	25,650	9,000		مناطق آسيوية اخرى			
	Total	340,596,100	233,285	38,080		المجموع			
Baby powders	Iran	10,205,400	6,990	8,000		ايران	Kilo	بودرة اطفال	33049110
	India	53,655,000	36,750	46,000		الهند			
	Total	63,860,400	43,740	54,000		المجموع			
Skin softening preparations	Jordan	40,880,000	28,000	9,500		الأردن	Kilo	محضرات تطرية الجلد مرطب بشره	33049930

الاستيرادات السلعية (غير النفطية) حسب السلعة وبلد المنشأ لسنة 2022
Imports (non-oil) by commodity and origin country for the year 2022

Con. Table (10) - Follow

تابع جدول (10) - يتبع

Commodity	Country	القيمة بالدينار	القيمة بالدولار	الوزن (كغم)	الكمية	بلد المنشأ	الوحدة القياسية	وصف السلعة	HS
		Value(I.D)	Value(\$)	Weight(K.G)	Quantity		Unit		
	United Arab Emirates	6,578,250	4,475	1,100		الامارات			
	China	12,483,000	8,550	13,700		الصين			
	India	51,976,000	35,600	17,450		الهند			
	Egypt	11,388,000	7,800	2,600		مصر			
	South Africa	31,503,570	21,431	1,194		جنوب افريقيا			
	Total	154,808,820	105,856	45,544		المجموع			
Preparations for face makeup and make up removers	Jordan	169,360,000	116,000	75,000		الأردن	Kilo	محضرات لطلاء الوجه والمكياج و معاجين لتزع الطلاء	33049940
	Kuwait	27,491,800	18,830	100,000		الكويت			
	Iran	3,290,583,040	2,253,824	850,000		ايران			
	China	530,724,600	363,510	100,000		الصين			
	India	173,977,980	119,163	50,000		الهند			
	Egypt	47,742,000	32,700	50,000		مصر			
	Total	4,239,879,420	2,904,027	1,225,000		المجموع			
Shampoo, powder, cream and soap (baby set)	India	7,008,000	4,800	3,000		الهند	Kilo	شامبو وبودرة وكريم وصابون(سيت للاطفال)	33051010
	Egypt	134,137,500	91,250	5,000		مصر			
	Total	141,145,500	96,050	8,000		المجموع			
Shampoo conditioner	Jordan	56,107,800	38,430	38,430		الأردن	Kilo	مكيف شامبو	33051020
	Saudi Arabia	61,320,000	42,000	31,000		السعودية			
	China	4,380,000	3,000	1,500		الصين			
	Japan	100,192,500	68,625	68,625		اليابان			
	United Kingdom	3,285,000	2,250	1,200		المملكة المتحدة			

الاستيرادات السلعية (غير النفطية) حسب السلعة وبلد المنشأ لسنة 2022

Imports (non-oil) by commodity and origin country for the year 2022

Con. Table (10) - Follow

تابع جدول (10) - يتبع

Commodity	Country	القيمة بالدينار	القيمة بالدولار	الوزن (كغم)	الكمية	بلد المنشأ	الوحدة القياسية	وصف السلعة	HS
		Value(I.D)	Value(\$)	Weight(K.G)	Quantity		Unit		
	Total	225,285,300	154,305	140,755		المجموع			
"shampoo	Jordan	3,069,290,840	2,102,254	2,603,148		الأردن	Kilo	شامبو	33051030
	Syria	6,460,103,200	4,401,880	4,450,328		سوريا			
	Lebanon	357,013,800	244,530	244,530		لبنان			
	United Arab Emirates	162,556,400	111,340	168,065		الإمارات			
	Bahrain	9,928,000	6,800	15,000		البحرين			
	Saudi Arabia	6,995,842,580	4,791,673	5,771,291		السعودية			
	Iran	4,784,898,880	3,277,328	4,966,862		إيران			
	Thailand	10,220,000	7,000	21,000		تايلند			
	Turkey	270,888,400	185,540	330,926		تركيا			
	China	6,076,673,510	4,161,931	4,320,043		الصين			
	Sri Lanka	48,346,440	33,114	33,114		سريلانكا			
	South Korea	680,176,040	465,874	465,874		كوريا الجنوبية			
	Malaysia	41,090,240	28,144	56,288		ماليزيا			
	India	2,125,168,700	1,455,595	1,983,075		الهند			
	Others Asiain Countries	3,737,065,640	2,559,634	2,149,588		مناطق آسيوية اخرى			
	Egypt	525,300,700	359,795	487,151		مصر			
	United States of America	395,524,220	270,907	343,236		الولايات المتحدة الامريكية			
	European Union	294,806,120	201,922	195,304		الاتحاد الاوربي			
	Brazil	11,023,000	7,550	21,550		البرازيل			

الاستيرادات السلعية (غير النفطية) حسب السلعة وبلد المنشأ لسنة 2022
Imports (non-oil) by commodity and origin country for the year 2022

Con. Table (10) - Follow

تابع جدول (10) - يتبع

Commodity	Country	القيمة بالدينار	القيمة بالدولار	الوزن (كغم)	الكمية	بلد المنشأ	الوحدة القياسية	وصف السلعة	HS
		Value(I.D)	Value(\$)	Weight(K.G)	Quantity		Unit		
	Germany	16,680,500	11,425	16,100		المانيا			
	Italy	9,358,600	6,410	7,060		ايطاليا			
	Denmark	18,688,000	12,800	12,190		الدنمارك			
	France	50,888,300	34,855	73,815		فرنسا			
	United Kingdom	56,721,000	38,850	18,000		المملكة المتحدة			
	Total	36,208,253,110	24,777,151	28,753,538		المجموع			
Hair color shampoo	Iran	5,567,079,280	3,813,068	2,171,980		ايران	Kilo	شامبو لاصباغ الشعر	33051040
	China	97,552,820	66,817	66,817		الصين			
	Total	5,664,632,100	3,879,885	2,238,797		المجموع			
Hair conditioner	Jordan	11,081,400	7,590	7,590		الأردن	Kilo	مكيف للشعر	33051050
	Saudi Arabia	94,206,500	64,525	64,525		السعودية			
	Iran	1,754,718,491	1,201,862	844,668		ايران			
	China	29,565,000	20,250	18,000		الصين			
	Total	1,889,571,391	1,294,227	934,783		المجموع			
Smoothing hair cream	India	4,380,000	3,000	3,000		الهند	Kilo	كريم التنعيم للشعر	33052020
	Total	4,380,000	3,000	3,000		المجموع			
Hair gel	China	6,136,380	4,203	16,000		الصين	Kilo	جل الشعر	33053010
	Total	6,136,380	4,203	16,000		المجموع			
Hair shine cream	China	8,760,000	6,000	2,000		الصين	Kilo	كريم لتلميع الشعر	33053020
	Others Asiain Countries	336,305,160	230,346	30,000		مناطق آسيوية اخرى			
	Italy	6,789,000	4,650	2,000		ايطاليا			
	Total	351,854,160	240,996	34,000		المجموع			
Hair Oil	Jordan	3,657,300	2,505	2,380		الأردن	Kilo	زيت الشعر	33059010
	Iran	2,115,713,740	1,449,119	1,161,782		ايران			

الاستيرادات السلعية (غير النفطية) حسب السلعة وبلد المنشأ لسنة 2022
Imports (non-oil) by commodity and origin country for the year 2022

Con. Table (10) - Follow

تابع جدول (10) - يتبع

Commodity	Country	القيمة بالدينار	القيمة بالدولار	الوزن (كغم)	الكمية	بلد المنشأ	الوحدة القياسية	وصف السلعة	HS
		Value(I.D)	Value(\$)	Weight(K.G)	Quantity		Unit		
	China	6,570,000	4,500	1,900		الصين			
	India	19,992,000	13,600	16,320		الهند			
	Others Asiain Countries	23,141,000	15,850	9,860		مناطق آسيوية اخرى			
	Total	2,169,074,040	1,485,574	1,192,242		المجموع			
Hair dyeing preparations	Others Asiain Countries	47,158,000	32,300	28,000		مناطق آسيوية اخرى	Kilo	محضرات صبغ الشعر جميع انواع الاصباغ	33059030
	Egypt	19,036,500	12,950	4,500		مصر			
	Total	66,194,500	45,250	32,500		المجموع			
An oily bath	Jordan	40,880,000	28,000	28,000		الأردن	Kilo	حمام زيتي	33059040
	Total	40,880,000	28,000	28,000		المجموع			
Hanna and Sann	Iran	89,921,400	61,590	41,060		ايران	Kilo	حنه وسمه	33059050
	Total	89,921,400	61,590	41,060		المجموع			
Oxygen hair dye	China	9,643,200	6,560	3,000		الصين	Kilo	اوكسجين صبغ الشعر	33059080
	Total	9,643,200	6,560	3,000		المجموع			
Other	China	5,840,000	4,000	3,000		الصين	Kilo	غيرها محضرات العناية بالشعر	33059090
	Others Asiain Countries	5,840,000	4,000	1,500		مناطق آسيوية اخرى			
	Total	11,680,000	8,000	4,500		المجموع			
Toothpastes	Jordan	5,052,000	3,450	2,535		الأردن	Kilo	معجون اسنان	33061010
	United Arab Emirates	370,981,620	254,097	595,595		الامارات			
	Iran	158,205,600	108,360	103,532		ايران			

الاستيرادات السلعية (غير النفطية) حسب السلعة وبلد المنشأ لسنة 2022
Imports (non-oil) by commodity and origin country for the year 2022

Con. Table (10) - Follow

تابع جدول (10) - يتبع

Commodity	Country	القيمة بالدينار	القيمة بالدولار	الوزن (كغم)	الكمية	بلد المنشأ	الوحدة القياسية	وصف السلعة	HS
		Value(I.D)	Value(\$)	Weight(K.G)	Quantity		Unit		
	China	1,359,563,240	930,269	350,259		الصين			
	India	357,297,040	244,724	94,543		الهند			
	Others Asiain Countries	284,889,800	195,130	88,037		مناطق آسيوية اخرى			
	Egypt	190,128,500	130,225	16,925		مصر			
	United States of America	49,640,000	34,000	52,000		الولايات المتحدة الامريكية			
	European Union	11,242,000	7,700	2,150		الاتحاد الاوربي			
	Australia	194,894,070	132,581	5,868		استراليا			
	Total	2,981,893,870	2,040,536	1,311,444		المجموع			
Yarn used to clean between the teeth (dental floss)	China	11,407,200	7,760	1,100		الصين	Kilo	خيط تنظيف الاسنان	33062000
	Total	11,407,200	7,760	1,100		المجموع			
Shaving cream and foam	China	43,800,000	30,000	24,036		الصين	Kilo	معجون حلاقة و فوم حلاقة	33071010
	Total	43,800,000	30,000	24,036		المجموع			
"body Parfum	Jordan	9,855,000	6,750	6,750		الأردن	Kilo	معطر جسم	33072020
	United Arab Emirates	6,951,060	4,761	2,600		الامارات			
	China	318,671,280	218,268	103,000		الصين			
	India	6,121,780	4,193	2,000		الهند			

الاستيرادات السلعية (غير النفطية) حسب السلعة وبلد المنشأ لسنة 2022
Imports (non-oil) by commodity and origin country for the year 2022

Con. Table (10) - Follow

تابع جدول (10) - يتبع

Commodity	Country	القيمة بالدينار	القيمة بالدولار	الوزن (كغم)	الكمية	بلد المنشأ	الوحدة القياسية	وصف السلعة	HS
		Value(I.D)	Value(\$)	Weight(K.G)	Quantity		Unit		
	Others Asiain Countries	160,747,460	110,101	41,300		مناطق آسيوية اخرى			
	Egypt	71,978,000	49,300	29,000		مصر			
	France	11,215,720	7,682	6,000		فرنسا			
	Total	585,540,300	401,055	190,650		المجموع			
Perfumed bath salts and Other bath preparations	Jordan	52,123,960	35,668	64,400		الأردن	Kilo	مصنوعات ملحية معطرة لتغسيل الشعر	33073000
	Iran	15,064,280	10,318	27,800		ايران			
	Total	67,188,240	45,986	92,200		المجموع			
Liquid	Jordan	1,180,624,990	808,556	732,526		الأردن	Kilo	معطر جو سائل	33074110
	Syria	889,610,150	605,285	403,524		سوريا			
	United Arab Emirates	45,305,260	31,031	20,688		الامارات			
	Saudi Arabia	12,664,040	8,674	5,783		السعودية			
	Iran	2,560,698,380	1,753,903	722,736		ايران			
	Turkey	16,133,000	11,050	7,367		تركيا			
	China	573,441,280	392,768	281,511		الصين			
	South Korea	30,842,500	21,125	12,000		كوريا الجنوبية			
	India	6,570,000	4,500	4,000		الهند			
	Others Asiain Countries	87,848,200	60,170	39,466		مناطق آسيوية اخرى			
	Egypt	57,524,000	39,400	22,000		مصر			

الاستيرادات السلعية (غير النفطية) حسب السلعة وبلد المنشأ لسنة 2022
Imports (non-oil) by commodity and origin country for the year 2022

Con. Table (10) - Follow

تابع جدول (10) - يتبع

Commodity	Country	القيمة بالدينار	القيمة بالدولار	الوزن (كغم)	الكمية	بلد المنشأ	الوحدة القياسية	وصف السلعة	HS
		Value(I.D)	Value(\$)	Weight(K.G)	Quantity		Unit		
	United States of America	186,240,520	127,562	93,126		الولايات المتحدة الأمريكية			
	European Union	358,034,340	245,229	164,089		الاتحاد الاوربي			
	Italy	7,665,000	5,250	3,500		ايطاليا			
	France	30,043,880	20,578	14,167		فرنسا			
	Switzerland	4,380,000	3,000	1,937		سويسرا			
	Australia	13,848,100	9,485	6,323		استراليا			
	Total	6,061,473,640	4,147,566	2,534,743		المجموع			
Powdered	Jordan	23,400,880	16,028	10,089		الأردن	Kilo	معطر جو بودرة	33074120
	Others Asiain Countries	3,467,500	2,375	1,357		مناطق آسيوية اخرى			
	Total	26,868,380	18,403	11,446		المجموع			
Incense sticks	Iran	27,594,000	18,900	18,900		ايران	Kilo	بخور	33074130
	China	33,058,500	22,550	18,000		الصين			
	India	47,778,500	32,725	22,200		الهند			
	Others Asiain Countries	27,448,000	18,800	18,500		مناطق آسيوية اخرى			
	Total	135,879,000	92,975	77,600		المجموع			
Furniture Freshener	Iran	1,987,182,640	1,361,084	950,000		ايران	Kilo	معطر للمفروشات	33074140
	China	471,052,940	322,639	326,639		الصين			
	Total	2,458,235,580	1,683,723	1,276,639		المجموع			
Clothes fragrant	Jordan	34,558,200	23,670	59,175		الأردن	Kilo	معطر للملابس	33074150
	China	87,607,300	60,005	66,188		الصين			

الاستيرادات السلعية (غير النفطية) حسب السلعة وبلد المنشأ لسنة 2022
Imports (non-oil) by commodity and origin country for the year 2022

Con. Table (10) - Follow

تابع جدول (10) - يتبع

Commodity	Country	القيمة بالدينار	القيمة بالدولار	الوزن (كغم)	الكمية	بلد المنشأ	الوحدة القياسية	وصف السلعة	HS
		Value(I.D)	Value(\$)	Weight(K.G)	Quantity		Unit		
	Egypt	29,360,600	20,110	47,095		مصر			
	Total	151,526,100	103,785	172,458		المجموع			
Depilatories	Jordan	76,701,900	52,465	64,583		الأردن	Kilo	محضر ازالة الشعر	33079010
	United Arab Emirates	21,316,000	14,600	8,000		الامارات			
	China	36,646,000	25,100	16,742		الصين			
	India	5,110,000	3,500	2,917		الهند			
	Others Asiain Countries	58,919,760	40,356	65,360		مناطق آسيوية اخرى			
	Total	198,693,660	136,021	157,602		المجموع			
Shirah paste for hair removal	Jordan	100,262,580	68,673	104,950		الأردن	Kilo	عجينة الشيرة لازالة الشعر	33079070
	Saudi Arabia	120,815,000	82,750	165,500		السعودية			
	Iran	15,435,120	10,572	8,500		ايران			
	Egypt	26,280,000	18,000	12,000		مصر			
	Total	262,792,700	179,995	290,950		المجموع			
Other	China	8,760,000	6,000	11,100		الصين	Kilo	غيرها محضرات معدة للإستعمال قبل الحلاقة	33079090
	Total	8,760,000	6,000	11,100		المجموع			
	Total chapter	90,116,122,271	61,690,897	59,518,240		مجموع الباب			

الاستيرادات السلعية (غير النفطية) حسب السلعة وبلد المنشأ لسنة 2022
Imports (non-oil) by commodity and origin country for the year 2022

Con. Table (10) - Follow

تابع جدول (10) - يتبع

Commodity	Country	القيمة بالدينار	القيمة بالدولار	الوزن (كغم)	الكمية	بلد المنشأ	الوحدة القياسية	وصف السلعة	HS
		Value(I.D)	Value(\$)	Weight(K.G)	Quantity		Unit		
Soap, organic surface-active agents, washing preparations, lubricating preparations, artificial waxes, prepared waxes, polishing or scouring preparations, candles and similar articles, modelling pastes, "dental waxes" and dental preparations with a basis								صابون، عوامل سطح عضوية، (غواسل عضوية) محضرات غسيل، محضرات تشحيم، شموع اصطناعية وشموع محضرة، محضرات صقل أو تلميع، شموع إضاءة وأصناف مماثلة، معاجين لصنع النماذج، "شموع طب الأسنان" ومحضرات طب الأسنان أساسها الجص	34
Shaving Soap in blocks	Iran	2,653,577,740	1,817,519	1,817,519		ايران	Kilo	صابون حلاقة	34011130
	India	76,650,000	52,500	52,500		الهند			
	Total	2,730,227,740	1,870,019	1,870,019		المجموع			
Disinfectant Soap	Jordan	34,806,400	23,840	59,600		الأردن	Kilo	صابون مطهر	34011150
	United Arab Emirates	30,587,000	20,950	52,375		الامارات			
	Saudi Arabia	22,016,800	15,080	37,700		السعودية			
	China	193,523,000	132,550	331,377		الصين			
	United States of America	10,894,520	7,462	18,655		الولايات المتحدة الأمريكية			
	Total	291,827,720	199,882	499,707		المجموع			

الاستيرادات السلعية (غير النفطية) حسب السلعة وبلد المنشأ لسنة 2022
Imports (non-oil) by commodity and origin country for the year 2022

Con. Table (10) - Follow

تابع جدول (10) - يتبع

Commodity	Country	القيمة بالدينار	القيمة بالدولار	الوزن (كغم)	الكمية	بلد المنشأ	الوحدة القياسية	وصف السلعة	HS
		Value(I.D)	Value(\$)	Weight(K.G)	Quantity		Unit		
Toilet soaps, whether or not coloured ,perfumed, abrasive or disinfectant, such as Lux, Camay, etc	Jordan	1,022,611,620	699,292	1,273,437		الأردن	Kilo	صابون عادي	34011180
	Syria	2,567,231,600	1,747,230	879,532		سوريا			
	Lebanon	61,320,000	42,000	42,000		لبنان			
	United Arab Emirates	380,725,660	260,771	358,496		الامارات			
	Bahrain	21,900,000	15,000	66,000		البحرين			
	Saudi Arabia	248,375,200	170,120	266,040		السعودية			
	Indonesia	258,128,000	176,800	75,000		اندونيسيا			
	Iran	644,773,960	441,626	920,484		ايران			
	Turkey	57,013,000	39,050	39,050		تركيا			
	China	5,721,445,370	3,917,477	4,907,649		الصين			
	Philippines	4,380,000	3,000	7,500		فلبين			
	India	143,309,220	98,157	199,358		الهند			
	Others Asiain Countries	6,242,615,440	4,275,764	4,226,624		مناطق آسيوية اخرى			
	Egypt	226,859,040	155,074	224,109		مصر			
	United States of America	154,521,700	105,770	214,170		الولايات المتحدة الامريكية			
	Mexico	7,446,000	5,100	6,120		المكسيك			
	European Union	1,371,331,280	939,268	1,851,868		الاتحاد الاوربي			

الاستيرادات السلعية (غير النفطية) حسب السلعة وبلد المنشأ لسنة 2022
Imports (non-oil) by commodity and origin country for the year 2022

Con. Table (10) - Follow

تابع جدول (10) - يتبع

Commodity	Country	القيمة بالدينار	القيمة بالدولار	الوزن (كغم)	الكمية	بلد المنشأ	الوحدة القياسية	وصف السلعة	HS
		Value(I.D)	Value(\$)	Weight(K.G)	Quantity		Unit		
	Italy	13,140,000	9,000	16,500		ايطاليا			
	United Kingdom	230,488,740	157,869	94,500		المملكة المتحدة			
	Total	19,377,615,830	13,258,368	15,668,437		المجموع			
In aqueous solution form	Jordan	720,199,550	493,275	1,115,280		الأردن	Kilo	صابون سائل	34012030
	Syria	350,400	240	857		سوريا			
	Lebanon	9,928,000	6,800	1,700		لبنان			
	United Arab Emirates	172,788,750	118,325	253,020		الامارات			
	Bahrain	21,900,000	15,000	47,700		البحرين			
	Saudi Arabia	204,954,800	140,380	337,850		السعودية			
	Iran	740,660,920	507,302	655,602		ايران			
	Thailand	15,330,000	10,500	17,000		تايلند			
	China	1,056,604,190	722,991	1,412,691		الصين			
	India	80,665,000	55,250	124,960		الهند			
	Others Asiain Countries	110,670,920	75,802	225,050		مناطق آسيوية اخرى			
	Egypt	170,251,000	116,300	252,260		مصر			
	United States of America	257,310,950	175,825	446,120		الولايات المتحدة الامريكية			
	European Union	18,688,000	12,800	25,600		الاتحاد الاوربي			
	Ireland	68,663,800	47,030	94,060		ايرلندا			
	Total	3,648,966,280	2,497,820	5,009,750		المجموع			

الاستيرادات السلعية (غير النفطية) حسب السلعة وبلد المنشأ لسنة 2022
Imports (non-oil) by commodity and origin country for the year 2022

Con. Table (10) - Follow

تابع جدول (10) - يتبع

Commodity	Country	القيمة بالدينار	القيمة بالدولار	الوزن (كغم)	الكمية	بلد المنشأ	الوحدة القياسية	وصف السلعة	HS
		Value(I.D)	Value(\$)	Weight(K.G)	Quantity		Unit		
Organic surfaceactive agents (other than soap)Anionic whether or not containing soap.	Jordan	1,839,600	1,260	1,100		الأردن	Kilo	محضرات مساعدة للتنظيف	34021100
	Thailand	119,574,000	81,900	15,000		تايلند			
	Malaysia	71,540,000	49,000	130,000		ماليزيا			
	Others Asiain Countries	283,824,000	194,400	110,000		مناطق آسيوية اخرى			
	United States of America	26,675,660	18,271	3,000		الولايات المتحدة الامريكية			
Total		503,453,260	344,831	259,100		المجموع			
Organic surfaceactive agents, like clorox, for retail sale.	Jordan	29,784,000	20,400	51,000		الأردن	Kilo	محضرات غواسل للتبييض (كلوركس, قاصر)	34022010
	Iran	1,639,038,340	1,122,629	2,446,388		ايران			
	China	14,729,940	10,089	20,178		الصين			
	Total		1,683,552,280	1,153,118	2,517,566		المجموع		
Flash, to clean bathrooms, toilets and floors	Jordan	1,054,137,520	722,012	1,750,580		الأردن	Kilo	فلاش , لتنظيف , حمامات والتواليت والارضيات	34022020
	Syria	7,738,000	5,300	13,250		سوريا			
	Iran	4,380,000	3,000	5,000		ايران			
	Total		1,066,255,520	730,312	1,768,830		المجموع		

الاستيرادات السلعية (غير النفطية) حسب السلعة وبلد المنشأ لسنة 2022
Imports (non-oil) by commodity and origin country for the year 2022

Con. Table (10) - Follow

تابع جدول (10) - يتبع

Commodity	Country	القيمة بالدينار	القيمة بالدولار	الوزن (كغم)	الكمية	بلد المنشأ	الوحدة القياسية	وصف السلعة	HS
		Value(I.D)	Value(\$)	Weight(K.G)	Quantity		Unit		
Drypowdered organic surfaceactive agents, for retail sale.	Jordan	8,808,701,676	6,033,337	13,836,122		الأردن	Kilo	مسحوق تايت	34022021
	Syria	131,728,500	90,225	217,650		سوريا			
	United Arab Emirates	64,167,000	43,950	95,875		الإمارات			
	Saudi Arabia	1,169,608,920	801,102	1,901,857		السعودية			
	Qatar	232,140,000	159,000	188,400		قطر			
	Iran	14,820,148,680	10,143,290	23,301,185		إيران			
	China	1,502,605,360	1,028,585	1,733,360		الصين			
	South Korea	101,989,760	69,856	174,640		كوريا الجنوبية			
	India	33,965,440	23,264	58,161		الهند			
	Others Asiain Countries	1,401,356,180	959,833	1,960,261		مناطق آسيوية اخرى			
	Egypt	5,730,500	3,925	9,813		مصر			
	United States of America	257,653,500	176,475	441,188		الولايات المتحدة الأمريكية			
	European Union	33,820,900	23,165	57,913		الاتحاد الاوربي			
	Italy	1,463,650,000	1,002,500	2,506,250		إيطاليا			
	France	15,643,900	10,715	26,788		فرنسا			
Total		30,042,910,316	20,569,222	46,509,463		المجموع			

الاستيرادات السلعية (غير النفطية) حسب السلعة وبلد المنشأ لسنة 2022
Imports (non-oil) by commodity and origin country for the year 2022

Con. Table (10) - Follow

تابع جدول (10) - يتبع

Commodity	Country	القيمة بالدينار	القيمة بالدولار	الوزن (كغم)	الكمية	بلد المنشأ	الوحدة القياسية	وصف السلعة	HS
		Value(I.D)	Value(\$)	Weight(K.G)	Quantity		Unit		
Fluid organic surfaceactive agents, for retail sale.	Jordan	15,021,782,060	10,288,791	22,953,382		الأردن	Kilo	منظفات سائلة زاهى	34022022
	Syria	222,205,240	152,092	315,730		سوريا			
	United Arab Emirates	225,391,880	154,378	342,256		الامارات			
	Bahrain	14,802,940	10,139	23,548		البحرين			
	Saudi Arabia	77,321,600	52,960	126,280		السعودية			
	Kuwait	21,900,000	15,000	30,000		الكويت			
	Iran	1,190,123,200	814,560	1,715,404		ايران			
	Turkey	14,541,600	9,960	25,000		تركيا			
	China	1,637,985,680	1,121,908	2,530,647		الصين			
	South Korea	154,032,920	105,502	263,756		كوريا الجنوبية			
	India	39,602,500	27,125	54,300		الهند			
	Others Asiain Countries	14,329,900	9,815	12,000		مناطق آسيوية اخرى			
	Egypt	48,165,400	32,990	63,575		مصر			
	United States of America	50,370,000	34,500	69,000		الولايات المتحدة الامريكية			
European Union	22,192,000	15,200	15,000		الاتحاد الاوربي				
Sweden	22,495,680	15,408	30,000		السويد				
Total		18,777,242,600	12,860,328	28,569,878		المجموع			
Car wash shampoo	Iran	15,382,560	10,536	25,340		ايران	Kilo	شامبو لغسيل السيارات	34022023

الاستيرادات السلعية (غير النفطية) حسب السلعة وبلد المنشأ لسنة 2022
Imports (non-oil) by commodity and origin country for the year 2022

Con. Table (10) - Follow

تابع جدول (10) - يتبع

Commodity	Country	القيمة بالدينار	القيمة بالدولار	الوزن (كغم)	الكمية	بلد المنشأ	الوحدة القياسية	وصف السلعة	HS
		Value(I.D)	Value(\$)	Weight(K.G)	Quantity		Unit		
	China	27,658,240	18,944	35,000		الصين			
	Total	43,040,800	29,480	60,340		المجموع			
Sanitary cleaning liquid	Jordan	344,168,720	235,732	580,270		الأردن	Kilo	سائل تنظيف الصحيات	34022024
	Syria	168,726,360	115,566	325,730		سوريا			
	Saudi Arabia	37,638,800	25,780	51,560		السعودية			
	Iran	3,200,302,480	2,191,988	4,900,011		ايران			
	China	433,590,800	296,980	732,524		الصين			
	India	12,191,000	8,350	16,700		الهند			
	Others Asiain Countries	7,300,000	5,000	12,500		مناطق آسيوية اخرى			
	Egypt	54,837,600	37,560	90,900		مصر			
	European Union	36,281,000	24,850	62,125		الاتحاد الاوربي			
	United Kingdom	4,104,060	2,811	5,622		المملكة المتحدة			
	Total	4,299,140,820	2,944,617	6,777,942		المجموع			
Clothes washing shampoo	Jordan	4,348,953,100	2,978,735	5,962,870		الأردن	Kilo	شامبو غسل الملابس	34022025
	Bahrain	8,176,000	5,600	20,280		البحرين			
	Saudi Arabia	42,778,120	29,234	53,968		السعودية			
	Iran	99,169,040	67,924	132,600		ايران			
	China	450,717,900	308,640	381,276		الصين			
	India	30,841,040	21,124	38,702		الهند			
	Others Asiain Countries	112,132,380	76,803	51,500		مناطق آسيوية اخرى			

الاستيرادات السلعية (غير النفطية) حسب السلعة وبلد المنشأ لسنة 2022
Imports (non-oil) by commodity and origin country for the year 2022

Con. Table (10) - Follow

تابع جدول (10) - يتبع

Commodity	Country	القيمة بالدينار	القيمة بالدولار	الوزن (كغم)	الكمية	بلد المنشأ	الوحدة القياسية	وصف السلعة	HS
		Value(I.D)	Value(\$)	Weight(K.G)	Quantity		Unit		
	European Union	8,030,000	5,500	11,000		الاتحاد الاوربي			
	France	22,542,400	15,440	30,880		فرنسا			
	United Kingdom	16,357,940	11,165	16,408		المملكة المتحدة			
	Total	5,139,697,920	3,520,165	6,699,484		المجموع			
Sewer cleaner	China	49,786,000	34,100	35,000		الصين	Kilo	منظف مجاري	34022026
	Total	49,786,000	34,100	35,000		المجموع			
Multipurpose cleaner	Jordan	23,488,634,540	16,086,260	36,336,377		الأردن	Kilo	منظف متعدد الاستعمال	34022027
	Syria	1,707,417,460	1,162,466	2,402,515		سوريا			
	United Arab Emirates	59,124,322	40,496	91,498		الامارات			
	Bahrain	57,480,200	39,370	62,940		البحرين			
	Saudi Arabia	1,381,157,080	945,998	2,027,275		السعودية			
	Kuwait	47,450,000	32,500	65,000		الكويت			
	Iran	67,644,889,047	46,331,352	84,673,018		ايران			
	Thailand	3,534,324,200	2,420,770	4,850,425		تايلند			
	Turkey	326,444,320	223,592	447,184		تركيا			
	China	20,657,130,894	14,148,688	28,398,496		الصين			
	Japan	21,022,190	14,399	28,000		اليابان			
	South Korea	952,788,539	652,595	1,399,923		كوريا الجنوبية			
	India	186,596,760	127,806	309,950		الهند			
	Others Asiain Countries	2,108,453,160	1,444,146	3,028,255		مناطق آسيوية اخرى			
	Egypt	692,495,000	474,200	959,052		مصر			

الاستيرادات السلعية (غير النفطية) حسب السلعة وبلد المنشأ لسنة 2022
Imports (non-oil) by commodity and origin country for the year 2022

Con. Table (10) - Follow

تابع جدول (10) - يتبع

Commodity	Country	القيمة بالدينار	القيمة بالدولار	الوزن (كغم)	الكمية	بلد المنشأ	الوحدة القياسية	وصف السلعة	HS
		Value(I.D)	Value(\$)	Weight(K.G)	Quantity		Unit		
	South Africa	2,333,427,480	1,598,238	3,196,476		جنوب افريقيا			
	United States of America	2,706,948,142	1,854,074	2,971,424		الولايات المتحدة الامريكية			
	Mexico	265,355,000	181,750	363,500		المكسيك			
	European Union	286,545,440	196,264	413,206		الاتحاد الاوربي			
	Spain	80,311,680	55,008	110,016		اسبانيا			
	Germany	27,922,500	19,125	38,250		المانيا			
	Italy	1,746,310,643	1,196,104	2,391,590		ايطاليا			
	Belgium	1,111,978,223	761,629	1,525,000		بلجيكا			
	United Kingdom	651,155,620	445,997	892,516		المملكة المتحدة			
	Switzerland	706,640	484	1,175		سويسرا			
	Total	132,076,069,080	90,453,311	176,983,061		المجموع			
Floor freshener and disinfectant	Jordan	1,716,996,500	1,176,025	2,944,518		الأردن	Kilo	معطر و معقم ارضيات	34022028
	United Arab Emirates	15,538,780	10,643	26,608		الامارات			
	China	580,865,380	397,853	994,633		الصين			
	Others Asiain Countries	29,439,440	20,164	50,410		مناطق آسيوية اخرى			
	European Union	35,596,260	24,381	60,954		الاتحاد الاوربي			
	Total	2,378,436,360	1,629,066	4,077,123		المجموع			

الاستيرادات السلعية (غير النفطية) حسب السلعة وبلد المنشأ لسنة 2022
Imports (non-oil) by commodity and origin country for the year 2022

Con. Table (10) - Follow

تابع جدول (10) - يتبع

Commodity	Country	القيمة بالدينار	القيمة بالدولار	الوزن (كغم)	الكمية	بلد المنشأ	الوحدة القياسية	وصف السلعة	HS
		Value(I.D)	Value(\$)	Weight(K.G)	Quantity		Unit		
Other organic surfaceactive agents,for retail sale.	Others Asiain Countries	10,220,000	7,000	13,140		مناطق آسيوية اخرى	Kilo	منظف غشاء حامضي	34022029
	Total	10,220,000	7,000	13,140		المجموع			
Other detergents and fresheners	Jordan	14,721,409,220	10,083,157	22,459,086		الأردن	Kilo	غيرها منظفات ومعطرات	34022090
	Saudi Arabia	50,224,000	34,400	83,733		السعودية			
	Kuwait	36,500,000	25,000	30,000		الكويت			
	Iran	113,279,940	77,589	125,742		ايران			
	Thailand	26,280,000	18,000	27,100		تايلند			
	China	90,213,400	61,790	40,393		الصين			
	Others Asiain Countries	981,131,680	672,008	1,415,218		مناطق آسيوية اخرى			
	Egypt	132,495,000	90,750	484,543		مصر			
	United States of America	12,556,000	8,600	2,500		الولايات المتحدة الامريكية			
	European Union	22,311,720	15,282	31,358		الاتحاد الاوربي			
	United Kingdom	18,991,680	13,008	6,500		المملكة المتحدة			
	Total	16,205,392,640	11,099,584	24,706,173		المجموع			
	Lubricating preparations designed to reduce friction	Saudi Arabia	8,030,000	5,500	5,500		السعودية	Kilo	دهن كريز

الاستيرادات السلعية (غير النفطية) حسب السلعة وبلد المنشأ لسنة 2022
Imports (non-oil) by commodity and origin country for the year 2022

Con. Table (10) - Follow

تابع جدول (10) - يتبع

Commodity	Country	القيمة بالدينار	القيمة بالدولار	الوزن (كغم)	الكمية	بلد المنشأ	الوحدة القياسية	وصف السلعة	HS
		Value(I.D)	Value(\$)	Weight(K.G)	Quantity		Unit		
	China	72,635,000	49,750	28,000		الصين			
	United States of America	121,180,000	83,000	30,000		الولايات المتحدة الأمريكية			
	European Union	8,067,960	5,526	5,526		الاتحاد الاوربي			
	Total	209,912,960	143,776	69,026		المجموع			
Lubricating preparations used in wiredrawing	Belgium	191,014,720	130,832	64,988		بلجيكا	Kilo	زيت وشحوم السحب	34031920
	Total	191,014,720	130,832	64,988		المجموع			
Antirust and Anticorrosion preparations	United Arab Emirates	145,270,000	99,500	22,000		الامارات	Kilo	محضرات التشحيم معدة لتخفيف الاحتكاك (كراين/معجون بوش)	34031950
	Saudi Arabia	55,684,400	38,140	40,000		السعودية			
	Others Asiain Countries	157,680,000	108,000	30,000		مناطق آسيوية اخرى			
	Total	358,634,400	245,640	92,000		المجموع			
Luber Picant Sealant	China	67,552,244	46,269	10,000		الصين	Kilo	مانع تسرب لوبر بيكانت	34031960
	Others Asiain Countries	10,950,000	7,500	7,000		مناطق آسيوية اخرى			
	Total	78,502,244	53,769	17,000		المجموع			
Grease prepared against rust and corrosion	United Arab Emirates	1,485,892,078	1,017,735	625,923		الامارات	Kilo	شحوم محضرة ضد الصدأ والتآكل	34031970

الاستيرادات السلعية (غير النفطية) حسب السلعة وبلد المنشأ لسنة 2022
Imports (non-oil) by commodity and origin country for the year 2022

Con. Table (10) - Follow

تابع جدول (10) - يتبع

Commodity	Country	القيمة بالدينار	القيمة بالدولار	الوزن (كغم)	الكمية	بلد المنشأ	الوحدة القياسية	وصف السلعة	HS
		Value(I.D)	Value(\$)	Weight(K.G)	Quantity		Unit		
	Iran	38,164,400	26,140	52,280		ايران			
	China	4,887,394,570	3,347,367	2,621,235		الصين			
	Singapore	49,615,180	33,983	25,000		سنغافورة			
	India	1,744,431,360	1,194,816	1,751,584		الهند			
	Others Asiain Countries	399,867,720	273,882	393,659		مناطق آسيوية اخرى			
	United States of America	1,438,302,940	985,139	548,850		الولايات المتحدة الامريكية			
	Italy	189,216,000	129,600	259,200		ايطاليا			
	United Kingdom	47,020,903,183	32,206,098	18,791,904		المملكة المتحدة			
	Total	57,253,787,431	39,214,760	25,069,635		المجموع			
Stamping wayx	China	40,958,840	28,054	14,000		الصين	Kilo	شموع الاصطناعية وشمع الاختام	34049010
	Others Asiain Countries	14,600,000	10,000	5,000		مناطق آسيوية اخرى			
	Total	55,558,840	38,054	19,000		المجموع			
Shoe polish cream	Iran	275,884,520	188,962	182,962		ايران	Kilo	كريم تلميع الاحذية	34051020
	Total	275,884,520	188,962	182,962		المجموع			
Car tire polish	Others Asiain Countries	6,793,380	4,653	1,500		مناطق آسيوية اخرى	Kilo	ملمع لاطار السيارات	34053010
	Total	6,793,380	4,653	1,500		المجموع			
Dashball polish	Iran	29,229,200	20,020	67,280		ايران	Kilo	ملمع دشبول	34053020

الاستيرادات السلعية (غير النفطية) حسب السلعة وبلد المنشأ لسنة 2022
Imports (non-oil) by commodity and origin country for the year 2022

Con. Table (10) - Follow

تابع جدول (10) - يتبع

Commodity	Country	القيمة بالدينار	القيمة بالدولار	الوزن (كغم)	الكمية	بلد المنشأ	الوحدة القياسية	وصف السلعة	HS
		Value(I.D)	Value(\$)	Weight(K.G)	Quantity		Unit		
	China	5,613,700	3,845	9,160		الصين			
	South Korea	6,431,250	4,375	8,000		كوريا الجنوبية			
	Total	41,274,150	28,240	84,440		المجموع			
Scouring pastes and powders and Other Scouring preparations	Jordan	649,840,160	445,096	1,083,140		الأردن	Kilo	معاجين ومساحيق الجلي وغيرها من محضرات الجلي (عملاق)	34054000
	Saudi Arabia	23,665,140	16,209	40,523		السعودية			
	Others Asiain Countries	14,798,560	10,136	25,340		مناطق آسيوية اخرى			
	Canada	6,022,500	4,125	10,313		كندا			
	Total	694,326,360	475,566	1,159,316		المجموع			
Glass and mirror polishing preparations	Jordan	11,388,000	7,800	19,000		الأردن	Kilo	منظف سبري (للزجاج)	34059010
	Iran	92,177,100	63,135	252,480		ايران			
	China	18,615,000	12,750	7,861		الصين			
	Others Asiain Countries	39,227,280	26,868	22,500		مناطق آسيوية اخرى			
	Total	161,407,380	110,553	301,841		المجموع			
Other	Jordan	292,000	200	100		الأردن	Kilo	غيرها من ملمعات	34059090
	Total	292,000	200	100		المجموع			
Candles, tapers and the like.	China	141,533,170	96,361	192,722		الصين	Kilo	شموع الاضاءة	34060000

الاستيرادات السلعية (غير النفطية) حسب السلعة وبلد المنشأ لسنة 2022
Imports (non-oil) by commodity and origin country for the year 2022

Con. Table (10) - Follow

تابع جدول (10) - يتبع

Commodity	Country	القيمة بالدينار	القيمة بالدولار	الوزن (كغم)	الكمية	بلد المنشأ	الوحدة القياسية	وصف السلعة	HS
		Value(I.D)	Value(\$)	Weight(K.G)	Quantity		Unit		
	Others Asiain Countries	22,046,000	15,100	45,500		مناطق آسيوية اخرى			
	Italy	4,380,000	3,000	1,500		ايطاليا			
	Total	167,959,170	114,461	239,722		المجموع			
Preparations for use in dentistry, with a basis of plaster (of calcined gypsum or calcium sulphate)	Japan	31,474,170	21,411	961		اليابان	Kilo	محضرات للاستعمال في طب الاسنان اساسه (الجب Ⓜ)	34070020
	Italy	19,983,020	13,687	45		ايطاليا			
	Total	51,457,190	35,098	1,006		المجموع			
Modelling pastes for children's amusement	China	29,384,210	20,093	17,750		الصين	Kilo	معاجين لصنع نماذج تسلية الاطفال (طين اصطناعي)	34070030
	Total	29,384,210	20,093	17,750		المجموع			
	Total chapter	297,900,024,121	204,005,880	349,345,299		مجموع الباب			
Albuminoidal substances; modified starches; glues; enzymes.								مواد زلالية؛ منتجات أساسها النشاء المعدل؛ غراء؛ أنزيمات	35
Industrial starch	Others Asiain Countries	93,732,000	64,200	57,000		مناطق آسيوية اخرى	Kilo	النشاء الصناعي	35051060
	Total	93,732,000	64,200	57,000		المجموع			
Carpenters Glue	Jordan	22,630,000	15,500	31,000		الأردن	Kilo	غراء التجارين	35052011

الاستيرادات السلعية (غير النفطية) حسب السلعة وبلد المنشأ لسنة 2022

Imports (non-oil) by commodity and origin country for the year 2022

Con. Table (10) - Follow

تابع جدول (10) - يتبع

Commodity	Country	القيمة بالدينار	القيمة بالدولار	الوزن (كغم)	الكمية	بلد المنشأ	الوحدة القياسية	وصف السلعة	HS
		Value(I.D)	Value(\$)	Weight(K.G)	Quantity		Unit		
	United Arab Emirates	16,060,000	11,000	22,000		الامارات			
	Saudi Arabia	78,840,000	54,000	87,000		السعودية			
	Iran	963,642,340	660,029	1,233,638		ايران			
	China	17,854,340	12,229	18,000		الصين			
	Others Asiain Countries	10,110,500	6,925	9,000		مناطق آسيوية اخرى			
	Total	1,109,137,180	759,683	1,400,638		المجموع			
Putty and glue spray	Jordan	21,900,000	15,000	28,890		الأردن	Kilo	معجون وسبري غراء	35061020
	Saudi Arabia	38,690,000	26,500	53,000		السعودية			
	Iran	925,956,820	634,217	1,171,344		ايران			
	China	16,277,540	11,149	23,000		الصين			
	India	5,840,000	4,000	3,040		الهند			
	Egypt	8,906,000	6,100	12,000		مصر			
	Total	1,017,570,360	696,966	1,291,274		المجموع			
"Sikotin	Iran	253,178,600	173,410	346,820		ايران	Kilo	سيكوتين	35069110
	Total	253,178,600	173,410	346,820		المجموع			
Glue for plastic	Iran	6,309,118,294	4,321,314	4,968,094		ايران	Kilo	غراء للبلاستيك	35069120
	Pakistan	4,380,000	3,000	6,000		باكستان			
	China	75,463,020	51,687	104,484		الصين			
	Japan	29,200,000	20,000	40,000		اليابان			
	United States of America	42,230,500	28,925	57,850		الولايات المتحدة الامريكية			
	Total	6,460,391,814	4,424,926	5,176,428		المجموع			

الاستيرادات السلعية (غير النفطية) حسب السلعة وبلد المنشأ لسنة 2022
Imports (non-oil) by commodity and origin country for the year 2022

Con. Table (10) - Follow

تابع جدول (10) - يتبع

Commodity	Country	القيمة بالدينار	القيمة بالدولار	الوزن (كغم)	الكمية	بلد المنشأ	الوحدة القياسية	وصف السلعة	HS	
		Value(I.D)	Value(\$)	Weight(K.G)	Quantity		Unit			
Ceramic adhesive powder	Jordan	413,928,980	283,513	1,394,315		الأردن	Kilo	لاصق سيراميك باودر	35069180	
	United Arab Emirates	172,736,980	118,313	626,200		الامارات				
	Bahrain	18,834,000	12,900	64,500		البحرين				
	Saudi Arabia	74,933,040	51,324	256,620		السعودية				
	Kuwait	445,670,840	305,254	1,546,070		الكويت				
	Iran	229,184,960	156,976	558,300		ايران				
	China	573,260,240	392,644	342,830		الصين				
	Others Asiain Countries	1,138,450,510	779,227	3,319,090		مناطق آسيوية اخرى				
	United States of America	28,090,400	19,240	96,200		الولايات المتحدة الامريكية				
	European Union	18,396,000	12,600	15,000		الاتحاد الاوربي				
	Italy	10,731,000	7,350	15,000		ايطاليا				
	Total		3,124,216,950	2,139,341	8,234,125		المجموع			
	Liquid ceramic adhesive	Jordan	969,527,600	664,060	2,916,092		الأردن	Kilo	لاصق سيراميك سائل	35069190
United Arab Emirates		148,336,000	101,600	497,750		الامارات				
Bahrain		27,272,800	18,680	79,540		البحرين				
Saudi Arabia		128,561,680	88,008	240,440		السعودية				
Oman		54,750,000	37,500	187,500		سلطنة عمان				
Kuwait		903,764,820	619,017	2,876,789		الكويت				

الاستيرادات السلعية (غير النفطية) حسب السلعة وبلد المنشأ لسنة 2022
Imports (non-oil) by commodity and origin country for the year 2022

Con. Table (10) - Follow

تابع جدول (10) - يتبع

Commodity	Country	القيمة بالدينار	القيمة بالدولار	الوزن (كغم)	الكمية	بلد المنشأ	الوحدة القياسية	وصف السلعة	HS
		Value(I.D)	Value(\$)	Weight(K.G)	Quantity		Unit		
	Indonesia	9,390,360	6,388	6,388		اندونيسيا			
	Iran	248,048,900	169,715	527,055		ايران			
	China	7,848,297,990	5,353,942	9,748,267		الصين			
	South Korea	33,482,000	22,850	71,250		كوريا الجنوبية			
	India	517,724,760	354,606	1,475,468		الهند			
	Others Asiain Countries	836,106,960	572,676	2,357,548		مناطق آسيوية اخرى			
	United States of America	166,362,220	113,532	271,859		الولايات المتحدة الامريكية			
	European Union	372,313,000	254,550	972,450		الاتحاد الاوربي			
	Spain	45,990,000	31,500	157,500		اسبانيا			
	Germany	10,585,000	7,250	14,500		المانيا			
	Italy	21,900,000	15,000	30,000		ايطاليا			
	United Kingdom	64,900,500	44,150	10,060		المملكة المتحدة			
	Total	12,407,314,590	8,475,024	22,440,456		المجموع			
Other	Jordan	20,586,000	14,100	27,000		الأردن	Kilo	غيرها من غراء محضر وغيره من المواد اللاصقة المحضرة	35069900
	Saudi Arabia	498,473,200	341,420	151,000		السعودية			
	China	49,640,000	34,000	34,000		الصين			
	Taiwan	1,460,000	1,000	2,000		تايوان			

الاستيرادات السلعية (غير النفطية) حسب السلعة وبلد المنشأ لسنة 2022
Imports (non-oil) by commodity and origin country for the year 2022

Con. Table (10) - Follow

تابع جدول (10) - يتبع

Commodity	Country	القيمة بالدينار	القيمة بالدولار	الوزن (كغم)	الكمية	بلد المنشأ	الوحدة القياسية	وصف السلعة	HS
		Value(I.D)	Value(\$)	Weight(K.G)	Quantity		Unit		
	Others Asiain Countries	51,538,000	35,300	12,000		مناطق آسيوية اخرى			
	United States of America	13,797,000	9,450	26,535		الولايات المتحدة الامريكية			
	Total	635,494,200	435,270	252,535		المجموع			
	Total chapter	25,101,035,694	17,168,820	39,199,276		مجموع الباب			
EXplosives; pyrotechnic products; matches; pyrophoric alloys; certain combustible preparations.								بارود و متفجرات؛ منتجات نارية فنية؛ ثقاب؛ خلاء ☒ معدنية لإحداث الاشتعال؛ مواد لهوب	36
For children	Saudi Arabia	398,988,800	273,280	128,000		السعودية	Kilo	ابنوفو مادة للمتفجرات	36041010
	Total	398,988,800	273,280	128,000		المجموع			
	Total chapter	398,988,800	273,280	128,000		مجموع الباب			
Photographic or cinematographic goods.								منتجات التصوير الفوتوغرافي أو السينمائي	37
For colour photography (polychrome)	European Union	87,600,000	60,000	40,000	1,000	الاتحاد الاوربي	M2	افلام تصوير فوتوغرافي ملون اقل من 105 ملم	37023100
	Total	87,600,000	60,000	40,000	1,000	المجموع			

الاستيرادات السلعية (غير النفطية) حسب السلعة وبلد المنشأ لسنة 2022

Imports (non-oil) by commodity and origin country for the year 2022

Con. Table (10) - Follow

تابع جدول (10) - يتبع

Commodity	Country	القيمة بالدينار	القيمة بالدولار	الوزن (كغم)	الكمية	بلد المنشأ	الوحدة القياسية	وصف السلعة	HS
		Value(I.D)	Value(\$)	Weight(K.G)	Quantity		Unit		
	Total chapter	87,600,000	60,000	40,000	1,000	مجموع الباب			
Miscellaneous chemical products.								منتجات كيميائية متنوعة	38
Activated carbon	China	98,112,000	67,200	9,300		الصين	Kilo	فحم منشط (كاريون نشط)	38021000
	Total	98,112,000	67,200	9,300		المجموع			
A powder consisting of a modified sulfonate	Iran	542,667,400	371,690	620,730		ايران	Kilo	مسحوق متكون من سلفونايث معدلة	38044000
	Others Asiain Countries	56,151,600	38,460	5,000		مناطق آسيوية اخرى			
	Total	598,819,000	410,150	625,730		المجموع			
Insecticides _ liquid.	Jordan	87,160,540	59,699	57,654		الأردن	Kilo	مبيد حشرات سائل	38081010
	Iran	49,026,800	33,580	33,580		ايران			
	China	42,705,000	29,250	30,750		الصين			
	Others Asiain Countries	61,977,000	42,450	42,450		مناطق آسيوية اخرى			
	Egypt	13,965,000	9,500	9,500		مصر			
	European Union	10,220,000	7,000	7,000		الاتحاد الاوربي			
	Total	265,054,340	181,479	180,934		المجموع			
Insecticides _ crushed (powder).	China	8,760,000	6,000	5,000		الصين	Kilo	مبيد باودر	38081020
	Total	8,760,000	6,000	5,000		المجموع			
Insecticides _ jerry jet.	Jordan	146,000	100	50		الأردن	Kilo	قاتل حشرات سبري	38081030

الاستيرادات السلعية (غير النفطية) حسب السلعة وبلد المنشأ لسنة 2022
Imports (non-oil) by commodity and origin country for the year 2022

Con. Table (10) - Follow

تابع جدول (10) - يتبع

Commodity	Country	القيمة بالدينار	القيمة بالدولار	الوزن (كغم)	الكمية	بلد المنشأ	الوحدة القياسية	وصف السلعة	HS
		Value(I.D)	Value(\$)	Weight(K.G)	Quantity		Unit		
	Iran	41,077,100	28,135	75,395		ايران			
	China	19,661,250	13,375	13,375		الصين			
	Egypt	166,830,000	114,000	304,000		مصر			
	Total	227,714,350	155,610	392,820		المجموع			
Rodentic acid	China	22,046,000	15,100	11,100		الصين	Kilo	سيكوتين قوارض	38081040
	Total	22,046,000	15,100	11,100		المجموع			
Sticky tapes to kill mice and flies	Others Asiain Countries	4,088,000	2,800	3,000		مناطق آسيوية اخرى	Kilo	أشرطة لاصقة لقتل الفأر والذباب	38081050
	Total	4,088,000	2,800	3,000		المجموع			
Insecticides, Other.	United Arab Emirates	1,798,866,000	1,232,100	84,650		الامارات	Kilo	غيرها من مبيدات	38081090
	Total	1,798,866,000	1,232,100	84,650		المجموع			
Herbicides and ODF germination and plant growth regulators.	China	8,760,000	6,000	6,000		الصين	Kilo	مبيدات اعشاب و موقوفات الانبات	38083000
	Others Asiain Countries	100,594,000	68,900	39,000		مناطق آسيوية اخرى			
	Total	109,354,000	74,900	45,000		المجموع			
Disinfectants.	Germany	50,310,750	34,225	4,494		المانيا	Kilo	مطهرات و معقمات سائل للحشرات	38084000
	Total	50,310,750	34,225	4,494		المجموع			
Softening agents of a kind used on clothes & towels (such as lenor.etc)	China	4,562,500	3,125	2,000		الصين	Kilo	ملطف الاقمشة والمناشف (مثل لينور .. الخ)	38099110

الاستيرادات السلعية (غير النفطية) حسب السلعة وبلد المنشأ لسنة 2022
Imports (non-oil) by commodity and origin country for the year 2022

Con. Table (10) - Follow

تابع جدول (10) - يتبع

Commodity	Country	القيمة بالدينار	القيمة بالدولار	الوزن (كغم)	الكمية	بلد المنشأ	الوحدة القياسية	وصف السلعة	HS
		Value(I.D)	Value(\$)	Weight(K.G)	Quantity		Unit		
	India	3,467,500	2,375	2,000		الهند			
	Others Asiain Countries	16,206,000	11,100	7,500		مناطق آسيوية اخرى			
	Total	24,236,000	16,600	11,500		المجموع			
Lead-based fuel and engine improvers	China	3,181,935,680	2,179,408	265,250		الصين	Kilo	محسنات الوقود والمحركات اساسها الرصاص	38111110
	Others Asiain Countries	44,676,000	30,600	174,500		مناطق آسيوية اخرى			
	United States of America	49,056,000	33,600	15,000		الولايات المتحدة الامريكية			
	European Union	1,218,951,022	834,898	201,505		الاتحاد الاوربي			
	Germany	1,145,917,500	784,875	9,786,000		المانيا			
	Belgium	1,661,037,022	1,137,697	323,660		بلجيكا			
	Total	7,301,573,224	5,001,078	10,765,915		المجموع			
Other	Saudi Arabia	357,408,000	244,800	101,157		السعودية	Kilo	محضرات تضاف لزيت التشحيم وزيت المحركات (كاسر استحلاب)	38112900
	China	10,288,352,003	7,046,817	4,718,165		الصين			
	India	337,448,209	231,129	95,508		الهند			
	Others Asiain Countries	1,463,213,547	1,002,201	414,739		مناطق آسيوية اخرى			

الاستيرادات السلعية (غير النفطية) حسب السلعة وبلد المنشأ لسنة 2022
Imports (non-oil) by commodity and origin country for the year 2022

Con. Table (10) - Follow

تابع جدول (10) - يتبع

Commodity	Country	القيمة بالدينار	القيمة بالدولار	الوزن (كغم)	الكمية	بلد المنشأ	الوحدة القياسية	وصف السلعة	HS
		Value(I.D)	Value(\$)	Weight(K.G)	Quantity		Unit		
	United States of America	153,903,053	105,413	94,872		الولايات المتحدة الأمريكية			
	Belgium	2,724,178,522	1,865,876	245,000		بلجيكا			
	United Kingdom	226,729,549,898	155,294,214	64,340,543		المملكة المتحدة			
	Total	242,054,053,232	165,790,450	70,009,984		المجموع			
Other	United Arab Emirates	50,935,020	34,887	8,928		الإمارات	Kilo	مانع رغوه	38119000
	China	402,960,000	276,000	146,923		الصين			
	India	361,260,648	247,438	48,072		الهند			
	Total	815,155,668	558,325	203,923		المجموع			
Compound plasticisers for rubber or Plastics	Iran	243,407,550	166,718	666,870		ايران	Kilo	ملدنات مركبه للمطاط و اللدائن	38122000
	Total	243,407,550	166,718	666,870		المجموع			
PREPARATIONS AND CHARGES FOR FIRE EXTINGUISHERS; SHARGED FIRE EXTINGUISHING GRENADES ..	Iran	77,453,000	53,050	42,440		ايران	Kilo	محضرات اطفاء الحريق على شكل سائل ومسحوق بانواعها	38130000
	China	173,009,000	118,400	129,875		الصين			
	South Korea	22,679,640	15,534	10,000		كوريا الجنوبية			

الاستيرادات السلعية (غير النفطية) حسب السلعة وبلد المنشأ لسنة 2022
Imports (non-oil) by commodity and origin country for the year 2022

Con. Table (10) - Follow

تابع جدول (10) - يتبع

Commodity	Country	القيمة بالدينار	القيمة بالدولار	الوزن (كغم)	الكمية	بلد المنشأ	الوحدة القياسية	وصف السلعة	HS
		Value(I.D)	Value(\$)	Weight(K.G)	Quantity		Unit		
	Others Asiain Countries	4,088,000	2,800	2,200		مناطق آسيوية اخرى			
	Total	277,229,640	189,784	184,515		المجموع			
ORGANIC COMPOSITE SOLVENTS AND THINNERS, NOT ELSEWHERE SPECIFIED OR INCLUDED, PREPARED PAINT OR OR VARNISH REMOVERS ..	Jordan	97,130,880	66,528	87,900		الأردن	Kilo	نثر	38140000
	Iran	327,397,700	224,245	328,820		ايران			
	Others Asiain Countries	16,681,960	11,426	8,395		مناطق آسيوية اخرى			
	Total	441,210,540	302,199	425,115		المجموع			
Other	China	482,177,191	330,258	72,164		الصين	Kilo	مادة محفزة لمعالجة النفط	38151900
	India	2,119,920,000	1,452,000	274,200		الهند			
	United States of America	1,498,678,276	1,026,492	127,595		الولايات المتحدة الامريكية			
	European Union	2,119,920,000	1,452,000	274,200		الاتحاد الاوربي			
	Total	6,220,695,467	4,260,750	748,159		المجموع			

الاستيرادات السلعية (غير النفطية) حسب السلعة وبلد المنشأ لسنة 2022
Imports (non-oil) by commodity and origin country for the year 2022

Con. Table (10) - Follow

تابع جدول (10) - يتبع

Commodity	Country	القيمة بالدينار	القيمة بالدولار	الوزن (كغم)	الكمية	بلد المنشأ	الوحدة القياسية	وصف السلعة	HS
		Value(I.D)	Value(\$)	Weight(K.G)	Quantity		Unit		
3816 Refractory cements, mortars, concretes and similar compositions, including dolomite ramming mix, other than products of heading 38..1.	United Arab Emirates	457,004,820	313,017	515,814		الامارات	Kilo	سمنت و ملاط خرسانة ومركبات مماثلة متحملة للحرارة	38160000
	Iran	6,504,300	4,455	73,920		ايران			
	China	108,375,800	74,230	371,150		الصين			
	Total	571,884,920	391,702	960,884		المجموع			
Antifreezing preparations and prepared deicing fluids.	Saudi Arabia	49,275,000	33,750	45,000		السعودية	Kilo	مانع الانجماد	38200000
	China	54,020,000	37,000	12,000		الصين			
	Total	103,295,000	70,750	57,000		المجموع			
Prepared culture media for the development or maintenance of microorganisms (including viruses and the like) or of plant, human or animal cells.	Japan	19,615,680	13,344	12		اليابان	Kilo	محضرات وسيطة لاستنباط الجراثيم	38210000
	Total	19,615,680	13,344	12		المجموع			

الاستيرادات السلعية (غير النفطية) حسب السلعة وبلد المنشأ لسنة 2022
Imports (non-oil) by commodity and origin country for the year 2022

Con. Table (10) - Follow

تابع جدول (10) - يتبع

Commodity	Country	القيمة بالدينار	القيمة بالدولار	الوزن (كغم)	الكمية	بلد المنشأ	الوحدة القياسية	وصف السلعة	HS
		Value(I.D)	Value(\$)	Weight(K.G)	Quantity		Unit		
Diagnostic or laboratory reagents on a backing, prepared diagnostic or laboratory reagents whether or not on a backing, other than those of heading 32 or 36; certified reference materials..	Saudi Arabia	35,040,000	24,000	24,000		السعودية	Kilo	عبوات صغيرة للمختبرات الطبية وكواشف لتشخيص [Ⓜ] والمختبرات المركبة ومواد قياسية كواشف للمواد الكيميائية	38220000
	Qatar	692,591,880	474,378	69,839		قطر			
	Iran	35,745,180	24,483	27,580		ايران			
	Turkey	163,520	112	28		تركيا			
	China	2,704,507,980	1,850,928	671,891		الصين			
	Japan	1,890,700	1,295	771		اليابان			
	South Korea	23,117,640	15,834	10,932		كوريا الجنوبية			
	India	792,585,820	542,867	269,097		الهند			
	Others Asiain Countries	1,043,700	710	355		مناطق آسيوية اخرى			
	Egypt	131,400,000	90,000	45,000		مصر			
	United States of America	633,162,580	433,673	203,779		الولايات المتحدة الامريكية			
	Canada	58,546,000	40,100	20,000		كندا			

الاستيرادات السلعية (غير النفطية) حسب السلعة وبلد المنشأ لسنة 2022
Imports (non-oil) by commodity and origin country for the year 2022

Con. Table (10) - Follow

تابع جدول (10) - يتبع

Commodity	Country	القيمة بالدينار	القيمة بالدولار	الوزن (كغم)	الكمية	بلد المنشأ	الوحدة القياسية	وصف السلعة	HS
		Value(I.D)	Value(\$)	Weight(K.G)	Quantity		Unit		
	Dominican Republic	455,520	312	156		دومينيكان			
	European Union	222,774,100	152,585	76,831		الاتحاد الاوربي			
	Spain	163,870,400	112,240	56,120		اسبانيا			
	Germany	148,655,370	101,371	18,200		المانيا			
	Italy	39,818,580	27,273	13,215		ايطاليا			
	United Kingdom	185,879,900	127,315	114,478		المملكة المتحدة			
	Poland	1,161,070,840	795,254	397,627		بولندا			
	Hungary	43,508,000	29,800	29,000		هنغاريا			
	Total	7,075,827,710	4,844,530	2,048,899		المجموع			
Prepared Additives for cements, mortars or concretes	Jordan	5,758,141,450	3,941,180	32,269,468		الأردن	Kilo	محضرات تضاف الاسمنت والخرسانة	38244000
	United Arab Emirates	848,611,860	581,241	1,004,948		الامارات			
	Saudi Arabia	129,104,880	88,428	173,856		السعودية			
	Iran	7,724,973,880	5,291,078	10,657,914		ايران			
	Turkey	30,295,000	20,750	41,500		تركيا			
	China	3,469,630,400	2,376,115	4,804,176		الصين			
	South Korea	511,621,960	350,426	536,971		كوريا الجنوبية			
	India	4,787,324,320	3,278,989	5,552,055		الهند			
	Others Asiain Countries	2,227,608,140	1,525,759	52,197,653		مناطق آسيوية اخرى			

الاستيرادات السلعية (غير النفطية) حسب السلعة وبلد المنشأ لسنة 2022
Imports (non-oil) by commodity and origin country for the year 2022

Con. Table (10) - Follow

تابع جدول (10) - يتبع

Commodity	Country	القيمة بالدينار	القيمة بالدولار	الوزن (كغم)	الكمية	بلد المنشأ	الوحدة القياسية	وصف السلعة	HS
		Value(I.D)	Value(\$)	Weight(K.G)	Quantity		Unit		
	United States of America	66,138,000	45,300	90,600		الولايات المتحدة الأمريكية			
	Canada	44,530,000	30,500	61,000		كندا			
	European Union	312,615,200	214,120	179,500		الاتحاد الاوربي			
	Spain	64,993,360	44,516	89,032		اسبانيا			
	Germany	77,672,000	53,200	106,400		المانيا			
	Norway	16,197,240	11,094	22,000		النرويج			
	Total	26,069,457,690	17,852,696	107,787,073		المجموع			
Antirust preparations.	United Arab Emirates	33,945,000	23,250	23,250		الامارات	Kilo	محضرات مانع الصدأ	38249080
	Iran	564,719,240	386,794	396,000		ايران			
	China	2,406,425,494	1,648,237	1,449,388		الصين			
	India	239,761,200	164,220	164,220		الهند			
	Others Asiain Countries	498,719,940	341,589	246,000		مناطق آسيوية اخرى			
	United States of America	289,566,180	198,333	8,967		الولايات المتحدة الأمريكية			
	Germany	5,858,980	4,013	4,013		المانيا			
	Total	4,038,996,034	2,766,436	2,291,838		المجموع			
Anti-scale preparations	China	1,601,532,400	1,096,940	290,630		الصين	Kilo	محضرات مانع تكلس	38249090
	Total	1,601,532,400	1,096,940	290,630		المجموع			

الاستيرادات السلعية (غير النفطية) حسب السلعة وبلد المنشأ لسنة 2022
Imports (non-oil) by commodity and origin country for the year 2022

Con. Table (10) - Follow

تابع جدول (10) - يتبع

Commodity	Country	القيمة بالدينار	القيمة بالدولار	الوزن (كغم)	الكمية	بلد المنشأ	الوحدة القياسية	وصف السلعة	HS
		Value(I.D)	Value(\$)	Weight(K.G)	Quantity		Unit		
Radiator coolant containing glycoethyl.	United Arab Emirates	137,240,000	94,000	24,000		الامارات	Kilo	سائل لمبردات الحرارة والراديتورات	38249094
	Saudi Arabia	33,580,000	23,000	23,000		السعودية			
	China	83,074,000	56,900	61,700		الصين			
	India	26,198,240	17,944	17,944		الهند			
	Others Asiain Countries	19,710,000	13,500	4,500		مناطق آسيوية اخرى			
	United States of America	17,520,000	12,000	12,000		الولايات المتحدة الامريكية			
	European Union	8,760,000	6,000	6,000		الاتحاد الاوربي			
	Germany	48,180,000	33,000	33,000		المانيا			
Total		374,262,240	256,344	182,144		المجموع			
Other chemical preparations.	Others Asiain Countries	7,300,000	5,000	84,000		مناطق آسيوية اخرى	Kilo	بايوسايد	38249099
	Total	7,300,000	5,000	84,000		المجموع			
	Total chapter	300,422,857,435	205,763,210	198,080,489		مجموع الباب			
Plastics and articles thereof.								لدائن و مصنوعاتهما	39
Polyethylene having a specific gravity of less than ..94	Jordan	1,054,120,000	722,000	962,665		الأردن	Kilo	بولي أثيلين وبولييمرات باشكالها الاولى	39011000

الاستيرادات السلعية (غير النفطية) حسب السلعة وبلد المنشأ لسنة 2022
Imports (non-oil) by commodity and origin country for the year 2022

Con. Table (10) - Follow

تابع جدول (10) - يتبع

Commodity	Country	القيمة بالدينار	القيمة بالدولار	الوزن (كغم)	الكمية	بلد المنشأ	الوحدة القياسية	وصف السلعة	HS
		Value(I.D)	Value(\$)	Weight(K.G)	Quantity		Unit		
	United Arab Emirates	827,820,000	567,000	756,000		الامارات			
	Saudi Arabia	5,796,927,080	3,970,498	5,178,227		السعودية			
	Oman	98,164,560	67,236	32,724		سلطنة عمان			
	Iran	28,897,885,440	19,769,889	27,206,027		ايران			
	Turkey	43,800,000	30,000	30,000		تركيا			
	China	341,234,145,550	233,722,018	2,185,676		الصين			
	South Korea	42,347,300	29,005	41,735		كوريا الجنوبية			
	India	376,113,520	257,612	343,482		الهند			
	Others Asiain Countries	1,944,814,900	1,332,065	310,500		مناطق آسيوية اخرى			
	Egypt	73,000,000	50,000	25,000		مصر			
	European Union	100,740,000	69,000	92,000		الاتحاد الاوربي			
	United Kingdom	463,360,346	317,370	70,080		المملكة المتحدة			
	Total	380,953,238,696	260,903,693	37,234,116		المجموع			
Polypropylene	Jordan	2,985,145,200	2,044,620	2,822,306		الأردن	Kilo	حبيبات بلاستيكية	39021000
	Syria	12,994,000	8,900	8,900		سوريا			
	United Arab Emirates	5,568,926,180	3,814,333	4,996,971		الامارات			
	Saudi Arabia	71,620,218,240	49,054,944	67,134,521		السعودية			
	Oman	1,062,723,780	727,893	970,524		سلطنة عمان			
	Iran	106,389,375,550	72,785,381	109,643,060		ايران			
	Turkey	51,465,000	35,250	41,000		تركيا			

الاستيرادات السلعية (غير النفطية) حسب السلعة وبلد المنشأ لسنة 2022
Imports (non-oil) by commodity and origin country for the year 2022

Con. Table (10) - Follow

تابع جدول (10) - يتبع

Commodity	Country	القيمة بالدينار	القيمة بالدولار	الوزن (كغم)	الكمية	بلد المنشأ	الوحدة القياسية	وصف السلعة	HS
		Value(I.D)	Value(\$)	Weight(K.G)	Quantity		Unit		
	China	71,201,784,088	48,768,231	55,585,812		الصين			
	Japan	518,176,177	354,915	23,680		اليابان			
	Taiwan	134,904,000	92,400	123,200		تايوان			
	South Korea	1,202,485,200	823,620	552,972		كوريا الجنوبية			
	Malaysia	458,769,960	314,226	418,968		ماليزيا			
	India	6,832,800,000	4,680,000	4,028,876		الهند			
	Others Asiain Countries	14,566,097,960	9,976,681	10,319,206		مناطق آسيوية اخرى			
	United States of America	154,497,200	105,820	115,087		الولايات المتحدة الامريكية			
	European Union	2,008,157,000	1,375,450	1,510,000		الاتحاد الاوربي			
	United Kingdom	677,084,617	463,623	498,631		المملكة المتحدة			
	Total	285,445,604,152	195,426,287	258,793,714		المجموع			
Poly(vinyl chloride), not Mixed with any Other substances	Saudi Arabia	820,593,000	562,050	748,210		السعودية	Kilo	بوليمرات كلوريد الفينيل باشكلها الاولية مسحوق	39041000
	Iran	3,140,670,680	2,150,973	2,919,051		ايران			
	Others Asiain Countries	15,147,500	10,375	10,375		مناطق آسيوية اخرى			
	Total	3,976,411,180	2,723,398	3,677,636		المجموع			

الاستيرادات السلعية (غير النفطية) حسب السلعة وبلد المنشأ لسنة 2022

Imports (non-oil) by commodity and origin country for the year 2022

Con. Table (10) - Follow

تابع جدول (10) - يتبع

Commodity	Country	القيمة بالدينار	القيمة بالدولار	الوزن (كغم)	الكمية	بلد المنشأ	الوحدة القياسية	وصف السلعة	HS
		Value(I.D)	Value(\$)	Weight(K.G)	Quantity		Unit		
Raw materials for the detergent industry	United Arab Emirates	26,326,720	18,032	18,032		الامارات	Kilo	مواد اولية لصناعة المنظفات	39062000
	Saudi Arabia	972,018,360	665,766	751,342		السعودية			
	Iran	1,658,081,120	1,135,672	2,066,358		ايران			
	China	2,821,998,960	1,932,876	1,931,346		الصين			
	India	130,302,080	89,248	89,248		الهند			
	Others Asiain Countries	1,842,885,000	1,262,250	2,139,584		مناطق آسيوية اخرى			
	United States of America	7,300,000	5,000	5,000		الولايات المتحدة الامريكية			
	European Union	307,395,700	210,545	281,569		الاتحاد الاوربي			
	Spain	373,760,000	256,000	256,000		اسبانيا			
	Germany	156,602,520	107,262	107,262		المانيا			
	Total	8,296,670,460	5,682,651	7,645,741		المجموع			
Other polyethers in primary forms.	China	2,161,995,590	1,480,604	824,127		الصين	Kilo	فوم ايزو سيانات	39072000
	Others Asiain Countries	1,379,085,340	944,579	417,000		مناطق آسيوية اخرى			
	Total	3,541,080,930	2,425,183	1,241,127		المجموع			
Epoxide resins	United Arab Emirates	91,250,000	62,500	122,549		الامارات	Kilo	راتنجات/ مواد أولية للأصباغ	39073000
	Saudi Arabia	38,018,400	26,040	18,600		السعودية			
	Kuwait	52,403,780	35,893	25,638		الكويت			

الاستيرادات السلعية (غير النفطية) حسب السلعة وبلد المنشأ لسنة 2022
Imports (non-oil) by commodity and origin country for the year 2022

Con. Table (10) - Follow

تابع جدول (10) - يتبع

Commodity	Country	القيمة بالدينار	القيمة بالدولار	الوزن (كغم)	الكمية	بلد المنشأ	الوحدة القياسية	وصف السلعة	HS
		Value(I.D)	Value(\$)	Weight(K.G)	Quantity		Unit		
	Iran	1,190,048,365	815,102	1,590,320		ايران			
	China	95,484,000	65,400	127,800		الصين			
	India	304,950,200	208,870	188,870		الهند			
	Others Asiain Countries	26,280,000	18,000	13,500		مناطق آسيوية اخرى			
	Total	1,798,434,745	1,231,805	2,087,277		المجموع			
Unsaturated	Iran	50,895,600	34,860	69,720		ايران	Kilo	راتنجات صناعية غير مشبعة	39079100
	United States of America	11,680,000	8,000	2,000		الولايات المتحدة الامريكية			
	Total	62,575,600	42,860	71,720		المجموع			
Polyamide 6, 11, 12, 6,6, 6,9, 6,1. or 6,12	Iran	817,600	560	2,240		ايران	Kilo	بولي اميدات باشكلها الاولية	39081000
	Total	817,600	560	2,240		المجموع			
Phenolic resins	China	6,170,367,340	4,226,279	836,219		الصين	Kilo	مادة خام تدخل في صناعة كاسر استحلاب	39094000
	United States of America	448,213,080	306,995	101,856		الولايات المتحدة الامريكية			
	United Kingdom	745,196,878	510,409	176,963		المملكة المتحدة			
	Total	7,363,777,298	5,043,683	1,115,038		المجموع			
Polyurethanes	Saudi Arabia	2,076,093,720	1,421,982	2,669,593		السعودية	Kilo	مواد اولية لصناعه الاسفنج بأنواعها	39095000
	Iran	16,790,000	11,500	23,000		ايران			

الاستيرادات السلعية (غير النفطية) حسب السلعة وبلد المنشأ لسنة 2022
Imports (non-oil) by commodity and origin country for the year 2022

Con. Table (10) - Follow

تابع جدول (10) - يتبع

Commodity	Country	القيمة بالدينار	القيمة بالدولار	الوزن (كغم)	الكمية	بلد المنشأ	الوحدة القياسية	وصف السلعة	HS
		Value(I.D)	Value(\$)	Weight(K.G)	Quantity		Unit		
	China	2,911,114,440	1,993,914	2,430,083		الصين			
	South Korea	219,851,180	150,583	310,696		كوريا الجنوبية			
	Others Asiain Countries	405,077,000	277,450	628,548		مناطق آسيوية اخرى			
	United States of America	101,040,760	69,206	18,072		الولايات المتحدة الامريكية			
	Germany	63,946,540	43,799	87,596		المانيا			
	Italy	26,808,520	18,362	23,362		ايطاليا			
	Belgium	68,109,000	46,650	93,300		بلجيكا			
	United Kingdom	293,676,080	201,148	15,000		المملكة المتحدة			
	Poland	16,644,000	11,400	22,800		بولندا			
	Total	6,199,151,240	4,245,994	6,322,050		المجموع			
Silicone putty for buildings and ceilings	Jordan	36,500,000	25,000	16,750		الأردن	Kilo	معجون سليكون للمباني والسقوف	39100010
	Iran	12,045,000	8,250	5,500		ايران			
	South Korea	210,169,920	143,952	10,000		كوريا الجنوبية			
	Others Asiain Countries	114,366,180	78,333	52,222		مناطق آسيوية اخرى			
	Total	373,081,100	255,535	84,472		المجموع			
Sandy silicone	Iran	138,758,400	95,040	126,100		ايران	Kilo	سليكون رملي	39100020
	Total	138,758,400	95,040	126,100		المجموع			

الاستيرادات السلعية (غير النفطية) حسب السلعة وبلد المنشأ لسنة 2022
Imports (non-oil) by commodity and origin country for the year 2022

Con. Table (10) - Follow

تابع جدول (10) - يتبع

Commodity	Country	القيمة بالدينار	القيمة بالدولار	الوزن (كغم)	الكمية	بلد المنشأ	الوحدة القياسية	وصف السلعة	HS
		Value(I.D)	Value(\$)	Weight(K.G)	Quantity		Unit		
Raw materials for plastic dyes	United Arab Emirates	118,191,380	80,953	37,000		الامارات	Kilo	مواد اولية للاصباغ البلاستيكية	39100030
	Saudi Arabia	833,067,240	570,594	196,700		السعودية			
	Iran	320,557,600	219,560	268,340		ايران			
	Turkey	308,279,000	211,150	141,720		تركيا			
	China	1,195,007,080	818,498	483,427		الصين			
	India	465,972,140	319,159	746,954		الهند			
	Others Asiain Countries	1,566,361,000	1,072,850	661,287		مناطق آسيوية اخرى			
	United States of America	131,729,960	90,226	191,265		الولايات المتحدة الامريكية			
	Germany	253,623,900	173,715	430,546		المانيا			
	Total	5,192,789,300	3,556,705	3,157,239		المجموع			
Petroleum resins, coumarone, indene or coumaroneindene resins and polyterpenes	United Arab Emirates	378,570,700	259,295	119,290		الامارات	Kilo	رانتجات نפט و رانتجات كومارون و غيرها (من نبات)	39111000
	Iran	44,749,000	30,650	63,300		ايران			
	South Korea	172,300,440	118,014	4,895		كوريا الجنوبية			
	Total	595,620,140	407,959	187,485		المجموع			
Nonplasticised	Iran	30,017,400	20,420	40,840		ايران	Kilo	سليوز و مشتقاتها	39121100
	Total	30,017,400	20,420	40,840		المجموع			

الاستيرادات السلعية (غير النفطية) حسب السلعة وبلد المنشأ لسنة 2022
Imports (non-oil) by commodity and origin country for the year 2022

Con. Table (10) - Follow

تابع جدول (10) - يتبع

Commodity	Country	القيمة بالدينار	القيمة بالدولار	الوزن (كغم)	الكمية	بلد المنشأ	الوحدة القياسية	وصف السلعة	HS
		Value(I.D)	Value(\$)	Weight(K.G)	Quantity		Unit		
Inutech cellulose	Others Asiain Countries	26,280,000	18,000	6,500		مناطق آسيوية اخرى	Kilo	انيوتك السيلوز	39124100
	Total	26,280,000	18,000	6,500		المجموع			
Other	Iran	16,045,400	10,990	21,980		ايران	Kilo	غيرها من سليلوز ومشتقاته الكيماوية	39129000
	Total	16,045,400	10,990	21,980		المجموع			
Alginic acid, its salts and esters	United Arab Emirates	343,392,000	235,200	24,300		الامارات	Kilo	بوليمرات طبيعية حمض الالجينيك واستراته	39131000
	Total	343,392,000	235,200	24,300		المجموع			
Other	Bahrain	16,060,000	11,000	54,586		البحرين	Kilo	صمغ الزنثان	39139000
	Iran	176,068,700	120,595	594,064		ايران			
	China	18,816,480	12,888	63,487		الصين			
	Others Asiain Countries	75,117,000	51,450	253,448		مناطق آسيوية اخرى			
	Total	286,062,180	195,933	965,585		المجموع			
Other plastics	Jordan	1,752,000	1,200	2,000		الأردن	Kilo	لدائن أخرى	39159010
	Iran	513,854,300	351,955	454,380		ايران			
	Total	515,606,300	353,155	456,380		المجموع			
Monofilament of which any crosssectional dimension exceeds 1 mm	Iran	55,034,700	37,695	50,260		ايران	Kilo	خيوط و حبال البلاستيكية من شعيرات	39161010
	China	29,052,750	19,825	21,990		الصين			
	Total	84,087,450	57,520	72,250		المجموع			

الاستيرادات السلعية (غير النفطية) حسب السلعة وبلد المنشأ لسنة 2022

Imports (non-oil) by commodity and origin country for the year 2022

Con. Table (10) - Follow

تابع جدول (10) - يتبع

Commodity	Country	القيمة بالدينار	القيمة بالدولار	الوزن (كغم)	الكمية	بلد المنشأ	الوحدة القياسية	وصف السلعة	HS
		Value(I.D)	Value(\$)	Weight(K.G)	Quantity		Unit		
Rods, sticks and profiles	China	87,600,000	60,000	60,000		الصين	Kilo	قضبان وعيدان خاصة من بوليميرات الفينيل	39161020
	Total	87,600,000	60,000	60,000		المجموع			
Of polymers of ethylene	Jordan	3,941,205,560	2,699,086	3,599,554		الأردن	Kilo	انابيب بلاستيك للماء و المجارى	39172100
	United Arab Emirates	444,205,000	304,250	359,494		الامارات			
	Bahrain	429,768,520	294,362	478,899		البحرين			
	Saudi Arabia	2,350,945,261	1,610,236	2,397,976		السعودية			
	Kuwait	13,140,000	9,000	12,000		الكويت			
	Iran	3,306,701,440	2,264,864	3,825,421		ايران			
	Turkey	157,090,160	107,596	35,000		تركيا			
	China	6,181,360,770	4,233,773	3,489,804		الصين			
	Malaysia	53,944,722	36,948	73,897		ماليزيا			
	India	89,425,000	61,250	69,499		الهند			
	Others Asiain Countries	2,230,906,280	1,528,018	1,458,099		مناطق آسيوية اخرى			
	Egypt	3,030,366,820	2,075,417	2,853,548		مصر			
	South Africa	306,600,000	210,000	420,000		جنوب افريقيا			
	United States of America	10,950,000	7,500	10,000		الولايات المتحدة الامريكية			
	European Union	1,607,460	1,101	2,202		الاتحاد الاوربي			
	Total	22,548,216,993	15,443,401	19,085,393		المجموع			

الاستيرادات السلعية (غير النفطية) حسب السلعة وبلد المنشأ لسنة 2022
Imports (non-oil) by commodity and origin country for the year 2022

Con. Table (10) - Follow

تابع جدول (10) - يتبع

Commodity	Country	القيمة بالدينار	القيمة بالدولار	الوزن (كغم)	الكمية	بلد المنشأ	الوحدة القياسية	وصف السلعة	HS
		Value(I.D)	Value(\$)	Weight(K.G)	Quantity		Unit		
Pipes made of plastic of all kinds	Jordan	3,935,375,690	2,695,414	3,001,876		الأردن	Kilo	انابيب مجهزة من بلاستيك بأنواعها	39172110
	United Arab Emirates	1,626,435,211	1,113,997	1,338,202		الامارات			
	Bahrain	39,091,500	26,775	35,700		البحرين			
	Saudi Arabia	95,965,437,930	65,729,643	2,971,387		السعودية			
	Kuwait	438,200,020	300,137	235,972		الكويت			
	Iran	18,411,463,368	12,595,297	17,338,771		ايران			
	Turkey	109,573,000	75,050	290,806		تركيا			
	China	72,648,932,583	49,759,209	58,838,264		الصين			
	Japan	18,650,176,029	12,774,093	16,992,625		اليابان			
	South Korea	1,717,061,557	1,176,069	1,318,711		كوريا الجنوبية			
	India	1,539,486,780	1,054,443	1,030,313		الهند			
	Viet Nam	8,760,000	6,000	1,000		فيتنام			
	Others Asiain Countries	1,207,567,460	827,101	1,164,982		مناطق آسيوية اخرى			
	Egypt	978,565,000	670,250	832,505		مصر			
	South Africa	103,660,000	71,000	61,000		جنوب افريقيا			
	United States of America	5,743,620,264	3,933,075	1,788,507		الولايات المتحدة الامريكية			
	Mexico	21,900,000	15,000	5,000		المكسيك			
European Union	747,093,680	511,708	1,139,133		الاتحاد الاوربي				
Brazil	105,251,838	72,090	96,120		البرازيل				

الاستيرادات السلعية (غير النفطية) حسب السلعة وبلد المنشأ لسنة 2022

Imports (non-oil) by commodity and origin country for the year 2022

Con. Table (10) - Follow

تابع جدول (10) - يتبع

Commodity	Country	القيمة بالدينار	القيمة بالدولار	الوزن (كغم)	الكمية	بلد المنشأ	الوحدة القياسية	وصف السلعة	HS
		Value(I.D)	Value(\$)	Weight(K.G)	Quantity		Unit		
	Spain	189,451,615	129,761	163,357		اسبانيا			
	Germany	4,532,050,270	3,104,144	4,138,859		المانيا			
	Italy	875,279,140	599,506	584,786		ايطاليا			
	France	2,761,095,060	1,891,161	2,521,548		فرنسا			
	United Kingdom	281,162,332	192,576	203,595		المملكة المتحدة			
	Netherlands	126,431,620	86,597	115,463		هولندا			
	Greece	4,330,360	2,966	742		اليونان			
	Austria	873,790,378	598,487	797,982		النمسا			
	Total	233,641,242,685	160,011,549	117,007,206		المجموع			
Of polymers of propylene	Iran	11,753,000	8,050	138,920		ايران	Kilo	انابيب مصنوعة من بولي بروبيلين للماء	39172200
	China	22,780,380	15,603	128,000		الصين			
	South Korea	7,665,000	5,250	35,000		كوريا الجنوبية			
	Total	42,198,380	28,903	301,920		المجموع			
Of polymers of vinyl chloride	Jordan	691,602,000	473,700	706,678		الأردن	Kilo	انابيب بلاستيكية من بولي كلوريد الفينيل PVC	39172300
	United Arab Emirates	54,750,000	37,500	22,824		الامارات			
	Saudi Arabia	1,458,576,500	999,025	1,291,833		السعودية			
	Iran	4,733,911,530	3,242,388	4,046,587		ايران			
	Turkey	213,955,700	146,545	202,131		تركيا			
	China	214,909,080	147,198	86,431		الصين			
	Others Asiain Countries	137,746,620	94,347	123,792		مناطق آسيوية اخرى			

الاستيرادات السلعية (غير النفطية) حسب السلعة وبلد المنشأ لسنة 2022
Imports (non-oil) by commodity and origin country for the year 2022

Con. Table (10) - Follow

تابع جدول (10) - يتبع

Commodity	Country	القيمة بالدينار	القيمة بالدولار	الوزن (كغم)	الكمية	بلد المنشأ	الوحدة القياسية	وصف السلعة	HS
		Value(I.D)	Value(\$)	Weight(K.G)	Quantity		Unit		
	Egypt	28,470,000	19,500	13,000		مصر			
	United States of America	109,865,000	75,250	45,000		الولايات المتحدة الأمريكية			
	Ireland	9,285,600	6,360	12,720		ايرلندا			
	Poland	15,416,140	10,559	20,000		بولندا			
	Total	7,668,488,170	5,252,372	6,570,996		المجموع			
Of other plastics	Jordan	445,555,500	305,175	406,900		الأردن	Kilo	انابيب بلاستيك لشبكة مياه نضيفه تحت الارض	39172900
	Syria	8,760,000	6,000	8,000		سوريا			
	Saudi Arabia	37,376,000	25,600	64,000		السعودية			
	Iran	148,144,740	101,469	149,810		ايران			
	China	3,014,326,103	2,064,607	1,032,306		الصين			
	Others Asiain Countries	8,103,000	5,550	13,875		مناطق آسيوية اخرى			
	Egypt	44,895,000	30,750	41,000		مصر			
	Total	3,707,160,343	2,539,151	1,715,891		المجموع			
Flexible tubes pipes and hoses, having a minimum burst pressure of 27.6 MPa	Jordan	594,348,480	407,088	1,043,400		الأردن	Kilo	صونده ضغوط عالي، صونده المياه	39173100
	Saudi Arabia	101,163,400	69,290	147,183		السعودية			
	Iran	2,929,197,640	2,005,206	6,229,011		ايران			
	China	743,913,060	509,111	760,540		الصين			
	India	25,541,240	17,494	46,486		الهند			

الاستيرادات السلعية (غير النفطية) حسب السلعة وبلد المنشأ لسنة 2022
Imports (non-oil) by commodity and origin country for the year 2022

Con. Table (10) - Follow

تابع جدول (10) - يتبع

Commodity	Country	القيمة بالدينار	القيمة بالدولار	الوزن (كغم)	الكمية	بلد المنشأ	الوحدة القياسية	وصف السلعة	HS
		Value(I.D)	Value(\$)	Weight(K.G)	Quantity		Unit		
	Others Asiain Countries	1,745,327,800	1,195,430	2,776,944		مناطق آسيوية اخرى			
	Egypt	113,301,840	77,604	213,812		مصر			
	United States of America	22,252,800	15,180	24,450		الولايات المتحدة الامريكية			
	European Union	115,750,260	79,281	198,203		الاتحاد الاوربي			
	Italy	1,861,500	1,275	3,188		ايطاليا			
	France	153,300,000	105,000	262,500		فرنسا			
	United Kingdom	4,380,000	3,000	1,500		المملكة المتحدة			
	Total	6,550,338,020	4,484,959	11,707,217		المجموع			
Drinking straws	Jordan	1,825,000	1,250	5,000		الأردن	Kilo	انابيب شرب (قصب للشرب) بلاستيك	39173210
	Saudi Arabia	1,095,000	750	3,000		السعودية			
	Iran	52,990,700	36,295	98,860		ايران			
	China	53,363,000	36,550	34,500		الصين			
	Others Asiain Countries	5,952,420	4,077	3,700		مناطق آسيوية اخرى			
	Egypt	3,285,000	2,250	1,500		مصر			
	Total	118,511,120	81,172	146,560		المجموع			

الاستيرادات السلعية (غير النفطية) حسب السلعة وبلد المنشأ لسنة 2022
Imports (non-oil) by commodity and origin country for the year 2022

Con. Table (10) - Follow

تابع جدول (10) - يتبع

Commodity	Country	القيمة بالدينار	القيمة بالدولار	الوزن (كغم)	الكمية	بلد المنشأ	الوحدة القياسية	وصف السلعة	HS
		Value(I.D)	Value(\$)	Weight(K.G)	Quantity		Unit		
Other, not reinforced or otherwise combined with Other materials, with fittings	Jordan	55,334,000	37,900	113,573		الأردن	Kilo	انابيب ولوازم بلاستيكية للزراعة	39173300
	Iran	178,587,200	122,320	246,424		ايران			
	China	22,046,000	15,100	20,000		الصين			
	South Korea	7,300,000	5,000	10,000		كوريا الجنوبية			
	Others Asian Countries	4,088,000	2,800	2,800		مناطق آسيوية اخرى			
	Egypt	8,760,000	6,000	8,000		مصر			
Total		276,115,200	189,120	400,797		المجموع			
Tools and fittings for plastic pipes (reverse, nutetc)	Jordan	549,471,000	376,350	334,595		الأردن	Kilo	ادوات وتركيبات للانابيب البلاستيكية (عكس، صامولة... الخ)	39174010
	Syria	15,987,000	10,950	7,300		سوريا			
	United Arab Emirates	201,284,360	137,866	137,005		الامارات			
	Bahrain	78,927,600	54,060	72,080		البحرين			
	Saudi Arabia	137,313,000	94,050	84,867		السعودية			
	Iran	2,255,460,560	1,544,836	1,551,851		ايران			
	Thailand	845,353,140	579,009	218,343,575		تايلند			
	Turkey	90,263,040	61,824	8,959		تركيا			
China	20,513,733,938	14,049,449	15,446,585		الصين				

الاستيرادات السلعية (غير النفطية) حسب السلعة وبلد المنشأ لسنة 2022
Imports (non-oil) by commodity and origin country for the year 2022

Con. Table (10) - Follow

تابع جدول (10) - يتبع

Commodity	Country	القيمة بالدينار	القيمة بالدولار	الوزن (كغم)	الكمية	بلد المنشأ	الوحدة القياسية	وصف السلعة	HS
		Value(I.D)	Value(\$)	Weight(K.G)	Quantity		Unit		
	South Korea	547,032,829	374,680	891,896		كوريا الجنوبية			
	India	532,056,120	364,422	466,476		الهند			
	Others Asiain Countries	2,413,544,950	1,653,015	2,263,292		مناطق آسيوية اخرى			
	Egypt	415,054,640	284,284	231,335		مصر			
	United States of America	2,138,783,918	1,464,796	1,030,792		الولايات المتحدة الامريكية			
	European Union	884,449,020	605,787	769,137		الاتحاد الاوربي			
	Germany	383,743,480	262,838	300,000		المانيا			
	Italy	20,308,600	13,910	1,000		ايطاليا			
	France	192,073,205	131,557	279,012		فرنسا			
	United Kingdom	86,557,560	59,286	27,325		المملكة المتحدة			
	Netherlands	589,876,296	404,025	333,023		هولندا			
	Total	32,891,274,256	22,526,994	242,580,105		المجموع			
Plastic pipes for spiral sewers	Jordan	364,218,900	249,465	314,525		الأردن	Kilo	انابيب بلاستيكية للمجاري حلزوني	39174020
	United Arab Emirates	10,950,000	7,500	9,000		الامارات			
	Saudi Arabia	103,357,780	70,793	141,586		السعودية			
	Iran	2,114,973,505	1,448,612	2,670,526		ايران			
	Thailand	26,280,000	18,000	36,000		تايلند			
	Turkey	5,110,000	3,500	5,000		تركيا			

الاستيرادات السلعية (غير النفطية) حسب السلعة وبلد المنشأ لسنة 2022
Imports (non-oil) by commodity and origin country for the year 2022

Con. Table (10) - Follow

تابع جدول (10) - يتبع

Commodity	Country	القيمة بالدينار	القيمة بالدولار	الوزن (كغم)	الكمية	بلد المنشأ	الوحدة القياسية	وصف السلعة	HS
		Value(I.D)	Value(\$)	Weight(K.G)	Quantity		Unit		
	China	182,175,510	124,753	225,800		الصين			
	Egypt	411,449,900	281,815	342,100		مصر			
	European Union	8,760,000	6,000	12,000		الاتحاد الاوربي			
	Total	3,227,275,595	2,210,438	3,756,537		المجموع			
Floor coverings in the form of composites of polymers	Iran	48,726,040	33,374	48,400		ايران	Kilo	اغطية ارضيات على شكل تراكيب من بولميرات	39181010
	China	740,923,662	507,482	457,650		الصين			
	Others Asiain Countries	172,480,020	118,137	267,650		مناطق آسيوية اخرى			
	European Union	27,831,980	19,063	12,660		الاتحاد الاوربي			
	Total	989,961,702	678,056	786,360		المجموع			
Of other plastics	Jordan	439,825,000	301,250	1,355,492		الأردن	Kilo	طبقات بلاستيكية لسقوف الثانوية/قرميد بلاستيك	39189000
	United Arab Emirates	12,474,240	8,544	51,264		الامارات			
	Saudi Arabia	295,114,180	202,133	1,220,216		السعودية			
	Iran	29,125,654,483	19,926,559	49,283,978		ايران			
	China	1,931,239,880	1,322,678	4,574,144		الصين			
	India	65,262,000	44,700	229,000		الهند			
	Others Asiain Countries	1,005,567,700	688,745	2,546,176		مناطق آسيوية اخرى			

الاستيرادات السلعية (غير النفطية) حسب السلعة وبلد المنشأ لسنة 2022
Imports (non-oil) by commodity and origin country for the year 2022

Con. Table (10) - Follow

تابع جدول (10) - يتبع

Commodity	Country	القيمة بالدينار	القيمة بالدولار	الوزن (كغم)	الكمية	بلد المنشأ	الوحدة القياسية	وصف السلعة	HS
		Value(I.D)	Value(\$)	Weight(K.G)	Quantity		Unit		
	United States of America	10,220,000	7,000	42,000		الولايات المتحدة الأمريكية			
	European Union	151,656,040	103,874	412,075		الاتحاد الاوربي			
	Total	33,037,013,523	22,605,483	59,714,345		المجموع			
Printable nylon	Iran	390,366,040	267,374	392,440		ايران	Kilo	نايلون للطباعة	39190000
	Total	390,366,040	267,374	392,440		المجموع			
Sheets and sheets in the form of pieces, the width of which does not exceed 20 cm (plastic tiles)	Iran	575,064,800	393,880	425,619		ايران	Kilo	الواح وصفائح على شكل قطع لايتجاوز عرضها 20سم (قرميد بلاستيك)	39191010
	China	75,920,000	52,000	137,333		الصين			
	Japan	446,765,840	306,004	612,008		اليابان			
	Others Asiain Countries	284,808,040	195,074	199,172		مناطق آسيوية اخرى			
	United States of America	73,469,098	50,321	67,095		الولايات المتحدة الأمريكية			
	European Union	32,835,400	22,490	29,987		الاتحاد الاوربي			
	Germany	2,698,080	1,848	3,696		المانيا			
	Total	1,491,561,258	1,021,617	1,474,910		المجموع			
Adhesive nylon tape	Jordan	91,816,480	62,888	68,825		الأردن	Kilo	نايلون شريطي لاصق	39191020
	Saudi Arabia	89,242,500	61,125	69,000		السعودية			

الاستيرادات السلعية (غير النفطية) حسب السلعة وبلد المنشأ لسنة 2022
Imports (non-oil) by commodity and origin country for the year 2022

Con. Table (10) - Follow

تابع جدول (10) - يتبع

Commodity	Country	القيمة بالدينار	القيمة بالدولار	الوزن (كغم)	الكمية	بلد المنشأ	الوحدة القياسية	وصف السلعة	HS
		Value(I.D)	Value(\$)	Weight(K.G)	Quantity		Unit		
	Iran	482,245,300	330,305	445,310		ايران			
	China	254,861,440	174,563	151,315		الصين			
	South Korea	40,792,400	27,940	27,940		كوريا الجنوبية			
	India	5,669,180	3,883	2,500		الهند			
	Others Asiain Countries	67,562,960	46,276	75,500		مناطق آسيوية اخرى			
	European Union	6,935,000	4,750	19,000		الاتحاد الاوربي			
	Total	1,039,125,260	711,730	859,390		المجموع			
Plain nylon for packing	Jordan	1,362,507,700	933,220	1,174,457		الأردن	Kilo	نايلون سادة للتغليف	39191030
	Syria	60,772,500	41,625	52,500		سوريا			
	United Arab Emirates	219,000,000	150,000	149,701		الإمارات			
	Saudi Arabia	1,222,919,360	837,616	1,068,566		السعودية			
	Oman	131,400,000	90,000	35,000		سلطنة عمان			
	Kuwait	80,110,200	54,870	66,580		الكويت			
	Iran	34,306,238,799	23,492,339	28,569,638		ايران			
	China	2,920,038,950	1,999,720	2,600,912		الصين			
	India	5,475,000	3,750	2,000		الهند			
	Others Asiain Countries	1,300,472,670	890,152	1,029,629		مناطق آسيوية اخرى			
	Egypt	151,394,700	103,695	153,419		مصر			
	European Union	40,691,660	27,871	27,713		الاتحاد الاوربي			

الاستيرادات السلعية (غير النفطية) حسب السلعة وبلد المنشأ لسنة 2022
Imports (non-oil) by commodity and origin country for the year 2022

Con. Table (10) - Follow

تابع جدول (10) - يتبع

Commodity	Country	القيمة بالدينار	القيمة بالدولار	الوزن (كغم)	الكمية	بلد المنشأ	الوحدة القياسية	وصف السلعة	HS
		Value(I.D)	Value(\$)	Weight(K.G)	Quantity		Unit		
	Total	41,801,021,539	28,624,858	34,930,115		المجموع			
Adhesive tape	Jordan	109,062,000	74,700	92,850		الأردن	Kilo	تيب لاصق	39191040
	Iran	114,097,540	78,149	161,696		ايران			
	China	964,407,060	660,428	933,587		الصين			
	South Korea	40,898,279	28,013	56,025		كوريا الجنوبية			
	India	14,381,000	9,850	15,217		الهند			
	Others Asiain Countries	629,779,760	431,356	530,855		مناطق آسيوية اخرى			
	South Africa	50,224,000	34,400	34,400		جنوب افريقيا			
	European Union	6,205,000	4,250	2,833		الاتحاد الاوربي			
	United Kingdom	21,535,000	14,750	10,000		المملكة المتحدة			
	Russian Federation	1,252,680	858	572		روسيا الاتحادية			
	Total	1,951,842,319	1,336,754	1,838,035		المجموع			
Layers in the form of MDF made of foam and plastic	China	129,705,000	88,750	107,000		الصين	Kilo	طبقات على شكل MDF مصنوعة من فوم و بلاستيك	39191050
	Total	129,705,000	88,750	107,000		المجموع			
A dining table made of plastic of all kinds	Kuwait	75,920,000	52,000	52,000		الكويت	Kilo	سفرة مائدة من بلاستيك بأنواعها	39191060
	Iran	5,901,220,368	4,040,223	4,096,894		ايران			
	Turkey	289,584,587	198,203	198,203		تركيا			
	China	191,022,020	130,837	130,837		الصين			

الاستيرادات السلعية (غير النفطية) حسب السلعة وبلد المنشأ لسنة 2022
Imports (non-oil) by commodity and origin country for the year 2022

Con. Table (10) - Follow

تابع جدول (10) - يتبع

Commodity	Country	القيمة بالدينار	القيمة بالدولار	الوزن (كغم)	الكمية	بلد المنشأ	الوحدة القياسية	وصف السلعة	HS
		Value(I.D)	Value(\$)	Weight(K.G)	Quantity		Unit		
	Others Asiain Countries	133,267,340	91,279	71,150		مناطق آسيوية اخرى			
	Egypt	20,878,000	14,300	15,000		مصر			
	European Union	29,200,000	20,000	20,000		الاتحاد الاوربي			
	Total	6,641,092,315	4,546,842	4,584,084		المجموع			
Nylon for covering roofs and farms	Jordan	3,394,500	2,325	2,350		الأردن	Kilo	نايلون لتغليف السقوف والمزارع	39191070
	Iran	452,889,080	310,198	310,198		ايران			
	China	18,736,180	12,833	12,833		الصين			
	Total	475,019,760	325,356	325,381		المجموع			
Other	Jordan	8,815,480	6,038	8,105		الأردن	Kilo	غيرها من ألواح وصفائح وقدد وأشرطة وأشكال مسطحة أخرى من لدائن	39199000
	Saudi Arabia	47,085,000	32,250	32,250		السعودية			
	Iran	3,701,618,300	2,535,355	13,625,515		ايران			
	China	1,047,144,120	717,222	1,807,749		الصين			
	Malaysia	10,220,000	7,000	7,000		ماليزيا			
	India	15,988,460	10,951	14,699		الهند			
	Others Asiain Countries	617,609,200	423,020	2,581,571		مناطق آسيوية اخرى			
	European Union	95,802,280	65,618	80,161		الاتحاد الاوربي			
	Germany	82,890,040	56,774	378,493		المانيا			
	Total	5,627,172,880	3,854,228	18,535,543		المجموع			

الاستيرادات السلعية (غير النفطية) حسب السلعة وبلد المنشأ لسنة 2022
Imports (non-oil) by commodity and origin country for the year 2022

Con. Table (10) - Follow

تابع جدول (10) - يتبع

Commodity	Country	القيمة بالدينار	القيمة بالدولار	الوزن (كغم)	الكمية	بلد المنشأ	الوحدة القياسية	وصف السلعة	HS
		Value(I.D)	Value(\$)	Weight(K.G)	Quantity		Unit		
Of polymers of ethylene	Jordan	30,295,000	20,750	103,750		الأردن	Kilo	طبقات للديكور وتغليف الغرف من اللدائن	39201000
	Saudi Arabia	29,200,000	20,000	20,000		السعودية			
	Iran	9,787,756,011	6,702,147	8,363,340		ايران			
	China	142,350,000	97,500	127,450		الصين			
	South Korea	150,161,000	102,850	464,850		كوريا الجنوبية			
	Others Asiain Countries	264,221,000	180,950	132,600		مناطق آسيوية اخرى			
	European Union	5,475,000	3,750	3,750		الاتحاد الاوربي			
	Germany	3,708,400	2,540	12,267		المانيا			
	Total	10,413,166,411	7,130,487	9,228,007		المجموع			
Sheets, sheets, rolls and strips of cellular plastic products	Jordan	260,107,760	178,156	190,138		الأردن	Kilo	الواح وصفائح ولفات واشرطة من منتجات خلوية من بلاستيك	39210000
	Saudi Arabia	149,942,000	102,700	129,100		السعودية			
	Iran	346,239,000	237,150	236,819		ايران			
	China	88,403,000	60,550	54,945		الصين			
	Japan	15,330,000	10,500	14,000		اليابان			
	Others Asiain Countries	196,676,600	134,710	67,138		مناطق آسيوية اخرى			
	United States of America	86,970,740	59,569	59,450		الولايات المتحدة الامريكية			

الاستيرادات السلعية (غير النفطية) حسب السلعة وبلد المنشأ لسنة 2022
Imports (non-oil) by commodity and origin country for the year 2022

Con. Table (10) - Follow

تابع جدول (10) - يتبع

Commodity	Country	القيمة بالدينار	القيمة بالدولار	الوزن (كغم)	الكمية	بلد المنشأ	الوحدة القياسية	وصف السلعة	HS
		Value(I.D)	Value(\$)	Weight(K.G)	Quantity		Unit		
	Total	1,143,669,100	783,335	751,590		المجموع			
Of polymers of styrene	Jordan	144,189,600	98,760	93,860		الأردن	Kilo	الواح وترايبع جدران من فلين و اللدائن	39211100
	Saudi Arabia	50,085,300	34,305	34,305		السعودية			
	Kuwait	3,197,400	2,190	2,190		الكويت			
	Indonesia	10,190,800	6,980	3,490		اندونيسيا			
	Iran	652,365,120	446,772	308,746		ايران			
	Turkey	10,950,000	7,500	7,500		تركيا			
	China	48,599,020	33,287	18,112		الصين			
	India	4,161,000	2,850	1,425		الهند			
	Others Asiain Countries	43,040,800	29,480	29,480		مناطق آسيوية اخرى			
	Egypt	21,900,000	15,000	7,500		مصر			
	Germany	4,993,200	3,420	1,710		المانيا			
	Total	993,672,240	680,544	508,318		المجموع			
Sponge products	Kuwait	29,200,000	20,000	20,000		الكويت	Kilo	منتجات من الاسفنج	39211310
	Iran	2,927,300	2,005	2,005		ايران			
	China	65,627,000	44,950	44,950		الصين			
	Egypt	2,410,460	1,651	3,000		مصر			
	Total	100,164,760	68,606	69,955		المجموع			
Of regenerated cellulose	Iran	70,729,700	48,445	91,780		ايران	Kilo	مادة نايلون سليفون للتعبئة مواد غذائية	39211400
	Total	70,729,700	48,445	91,780		المجموع			
Baths, showerbaths, sinks and washbasins	Jordan	45,698,000	31,300	31,300		الأردن	Kilo	مغاسل , احواض, دوش من بلاستيك	39221000
	Iran	238,356,680	163,258	287,617		ايران			

الاستيرادات السلعية (غير النفطية) حسب السلعة وبلد المنشأ لسنة 2022
Imports (non-oil) by commodity and origin country for the year 2022

Con. Table (10) - Follow

تابع جدول (10) - يتبع

Commodity	Country	القيمة بالدينار	القيمة بالدولار	الوزن (كغم)	الكمية	بلد المنشأ	الوحدة القياسية	وصف السلعة	HS
		Value(I.D)	Value(\$)	Weight(K.G)	Quantity		Unit		
	China	564,664,680	386,289	587,206		الصين			
	European Union	4,015,000	2,750	5,000		الاتحاد الاوربي			
	Total	852,734,360	583,597	911,123		المجموع			
Lavatory seats and covers	Jordan	27,740,000	19,000	38,000		الأردن	Kilo	مقاعد واغطية ومراحيض من بلاستيك	39222000
	Iran	431,371,600	295,460	590,920		ايران			
	China	20,060,400	13,740	27,480		الصين			
	Total	479,172,000	328,200	656,400		المجموع			
For transportation of poultry	Jordan	128,918,000	88,300	88,300		الأردن	Kilo	صناديق وعلب بلاستيك	39231010
	Lebanon	7,300,000	5,000	5,000		لبنان			
	United Arab Emirates	40,880,000	28,000	28,000		الامارات			
	Iran	12,636,300	8,655	8,655		ايران			
	China	91,819,400	62,890	62,890		الصين			
	Others Asiain Countries	258,785,000	177,250	177,250		مناطق آسيوية اخرى			
	Egypt	194,362,500	133,125	133,125		مصر			
	Total	734,701,200	503,220	503,220		المجموع			
For transportaion of dairy products and beverages	Iran	13,033,420	8,927	20,960		ايران	Kilo	اصناف لنقل و تعبئة البضائع والالبان و غيرها من بلاستيك	39231020
	Total	13,033,420	8,927	20,960		المجموع			
Plastic cages for transporting poultry	Iran	191,909,700	131,445	124,820		ايران	Kilo	اقفاص لنقل الدواجن من بلاستيك	39231030

الاستيرادات السلعية (غير النفطية) حسب السلعة وبلد المنشأ لسنة 2022
Imports (non-oil) by commodity and origin country for the year 2022

Con. Table (10) - Follow

تابع جدول (10) - يتبع

Commodity	Country	القيمة بالدينار	القيمة بالدولار	الوزن (كغم)	الكمية	بلد المنشأ	الوحدة القياسية	وصف السلعة	HS
		Value(I.D)	Value(\$)	Weight(K.G)	Quantity		Unit		
	China	197,903,000	135,550	78,000		الصين			
	Others Asiain Countries	1,914,238,120	1,311,122	520,200		مناطق آسيوية اخرى			
	United Kingdom	35,770,000	24,500	2,000		المملكة المتحدة			
	Total	2,339,820,820	1,602,617	725,020		المجموع			
Plastic ice boxes for food preservation	Iran	54,331,200	36,960	36,960		ايران	Kilo	صناديق ثلج لحفظ الاطعمة من بلاستيك	39231040
	China	16,790,000	11,500	8,000		الصين			
	Total	71,121,200	48,460	44,960		المجموع			
Plastic boxes for fruits and vegetables	Others Asiain Countries	6,570,000	4,500	2,000		مناطق آسيوية اخرى	Kilo	صناديق بلاستيك للفواكه والخضر	39231060
	Total	6,570,000	4,500	2,000		المجموع			
Sacks and bag Of polymers of ethylene.	Iran	2,480,072,800	1,698,680	1,691,675		ايران	Kilo	اكياس البلاستيكية المنسوجة جنفاص	39232100
	China	348,929,780	238,993	238,927		الصين			
	Others Asiain Countries	498,118,420	341,177	313,454		مناطق آسيوية اخرى			
	Total	3,327,121,000	2,278,850	2,244,056		المجموع			
Plastic travel bags	Kuwait	4,380,000	3,000	2,596		الكويت	Kilo	حقائب بلاستيك للسفر	39232120
	Iran	333,691,760	228,556	102,807		ايران			
	China	197,221,180	135,083	118,372		الصين			

الاستيرادات السلعية (غير النفطية) حسب السلعة وبلد المنشأ لسنة 2022
Imports (non-oil) by commodity and origin country for the year 2022

Con. Table (10) - Follow

تابع جدول (10) - يتبع

Commodity	Country	القيمة بالدينار	القيمة بالدولار	الوزن (كغم)	الكمية	بلد المنشأ	الوحدة القياسية	وصف السلعة	HS
		Value(I.D)	Value(\$)	Weight(K.G)	Quantity		Unit		
	Others Asiain Countries	617,832,690	422,574	365,548		مناطق آسيوية اخرى			
	Egypt	13,505,000	9,250	8,002		مصر			
	European Union	8,760,000	6,000	5,190		الاتحاد الاوربي			
	Total	1,175,390,630	804,463	602,515		المجموع			
Plastic bags for shopping	Jordan	4,842,201,860	3,300,151	3,284,707		الأردن	Kilo	اكياس من البلاستيك للتسوق	39232130
	Syria	107,105,600	73,360	73,360		سوريا			
	United Arab Emirates	6,570,000	4,500	4,500		الامارات			
	Saudi Arabia	637,472,500	436,625	438,800		السعودية			
	Kuwait	296,453,000	203,050	203,050		الكويت			
	Iran	36,328,879,360	24,873,462	25,173,525		ايران			
	Thailand	12,588,704,000	8,622,400	8,622,400		تايلند			
	Turkey	20,805,000	14,250	14,250		تركيا			
	China	1,450,031,920	992,902	970,928		الصين			
	India	7,008,000	4,800	4,795		الهند			
	Others Asiain Countries	1,230,525,960	842,826	513,978		مناطق آسيوية اخرى			
	Egypt	91,104,000	62,400	62,400		مصر			
	South Africa	20,805,000	14,250	14,250		جنوب افريقيا			
	European Union	726,825,960	497,826	497,826		الاتحاد الاوربي			
	Brazil	29,932,920	20,502	20,502		البرازيل			

الاستيرادات السلعية (غير النفطية) حسب السلعة وبلد المنشأ لسنة 2022
Imports (non-oil) by commodity and origin country for the year 2022

Con. Table (10) - Follow

تابع جدول (10) - يتبع

Commodity	Country	القيمة بالدينار	القيمة بالدولار	الوزن (كغم)	الكمية	بلد المنشأ	الوحدة القياسية	وصف السلعة	HS
		Value(I.D)	Value(\$)	Weight(K.G)	Quantity		Unit		
	Germany	2,920,000,000	2,000,000	2,000,000		المانيا			
	Italy	89,169,500	61,075	61,014		ايطاليا			
	Switzerland	14,791,140	10,062	10,062		سويسرا			
	Total	61,408,385,720	42,034,441	41,970,347		المجموع			
Plastic table covers and drums	Jordan	100,010,000	68,500	68,500		الأردن	Kilo	اغشية بلاستيكية للمائدة و طبلات	39232140
	Saudi Arabia	77,270,500	52,925	52,925		السعودية			
	Iran	581,351,560	398,186	400,871		ايران			
	China	363,888,940	249,239	248,989		الصين			
	South Korea	5,256,000	3,600	3,600		كوريا الجنوبية			
	Egypt	17,520,000	12,000	12,000		مصر			
	Total	1,145,297,000	784,450	786,885		المجموع			
Plastic bags for waste	Jordan	32,340,000	22,000	21,912		الأردن	Kilo	اكياس بلاستيكية للنفايات	39232150
	Iran	1,639,502,620	1,122,947	1,122,225		ايران			
	Turkey	38,076,800	26,080	26,000		تركيا			
	Total	1,709,919,420	1,171,027	1,170,137		المجموع			
Biodegradable	Iran	1,059,689,958	725,815	789,505		ايران	Kilo	كونية وجادر بلاستيك	39232910
	Others Asiain Countries	146,191,260	100,131	10,700		مناطق آسيوية اخرى			
	Total	1,205,881,218	825,946	800,205		المجموع			
Nylon cosmos	Jordan	33,580,000	23,000	23,000		الأردن	Kilo	كونية نايلون	39232920
	Iran	10,253,897,416	7,023,217	6,870,302		ايران			
	China	98,550,000	67,500	70,500		الصين			

الاستيرادات السلعية (غير النفطية) حسب السلعة وبلد المنشأ لسنة 2022
Imports (non-oil) by commodity and origin country for the year 2022

Con. Table (10) - Follow

تابع جدول (10) - يتبع

Commodity	Country	القيمة بالدينار	القيمة بالدولار	الوزن (كغم)	الكمية	بلد المنشأ	الوحدة القياسية	وصف السلعة	HS
		Value(I.D)	Value(\$)	Weight(K.G)	Quantity		Unit		
	Others Asiain Countries	314,286,900	215,265	197,265		مناطق آسيوية اخرى			
	European Union	26,290,220	18,007	18,007		الاتحاد الاوربي			
	Total	10,726,604,536	7,346,989	7,179,074		المجموع			
"Plastic bear	Iran	97,218,480	66,588	92,855		ايران	Kilo	دبة بلاستيك	39233010
	China	52,706,000	36,100	76,700		الصين			
	Others Asiain Countries	9,811,200	6,720	1,344		مناطق آسيوية اخرى			
	Total	159,735,680	109,408	170,899		المجموع			
Plastic box	Jordan	1,023,617,680	701,108	700,601		الأردن	Kilo	علبة بلاستيك	39233020
	Syria	52,822,000	36,100	36,100		سوريا			
	Lebanon	106,083,600	72,660	72,660		لبنان			
	United Arab Emirates	374,599,500	256,575	191,375		الامارات			
	Iran	1,228,268,800	841,280	835,758		ايران			
	China	718,661,040	492,199	492,199		الصين			
	Philippines	60,929,129	41,732	41,732		فلبين			
	India	7,592,000	5,200	5,200		الهند			
	Others Asiain Countries	109,622,640	75,084	70,750		مناطق آسيوية اخرى			
	Egypt	21,756,000	14,800	14,800		مصر			
	European Union	147,971,000	101,350	101,350		الاتحاد الاوربي			

الاستيرادات السلعية (غير النفطية) حسب السلعة وبلد المنشأ لسنة 2022
Imports (non-oil) by commodity and origin country for the year 2022

Con. Table (10) - Follow

تابع جدول (10) - يتبع

Commodity	Country	القيمة بالدينار	القيمة بالدولار	الوزن (كغم)	الكمية	بلد المنشأ	الوحدة القياسية	وصف السلعة	HS
		Value(I.D)	Value(\$)	Weight(K.G)	Quantity		Unit		
	Total	3,851,923,389	2,638,088	2,562,525		المجموع			
Plastic flower anvils	Iran	34,988,900	23,965	23,965		ايران	Kilo	سنادين ازهار بلاستيك	39233030
	China	296,996,120	203,422	185,122		الصين			
	Others Asiain Countries	50,772,960	34,776	18,400		مناطق آسيوية اخرى			
	Total	382,757,980	262,163	227,487		المجموع			
Plastic water cooler hero	Lebanon	5,840,000	4,000	7,500		لبنان	Kilo	بطل براد ماء بلاستيك	39233050
	Iran	14,548,900	9,965	26,520		ايران			
	Others Asiain Countries	16,169,500	11,075	12,500		مناطق آسيوية اخرى			
	Total	36,558,400	25,040	46,520		المجموع			
Stoppers, lids, caps and other closures	Jordan	79,278,000	54,300	48,520		الأردن	Kilo	سدادات واغطية للمنهولات بلاستيك	39235000
	Saudi Arabia	46,720,000	32,000	31,621		السعودية			
	Iran	125,651,980	86,063	90,032		ايران			
	China	223,209,170	152,126	122,000		الصين			
	India	47,374,080	32,448	24,118		الهند			
	Others Asiain Countries	89,322,800	61,180	180,006		مناطق آسيوية اخرى			
	Total	611,556,030	418,117	496,297		المجموع			
Plastic stoppers	Jordan	479,017,760	327,981	203,185		الأردن	Kilo	سدادات بلاستيك	39235010
	Syria	6,716,000	4,600	4,600		سوريا			

الاستيرادات السلعية (غير النفطية) حسب السلعة وبلد المنشأ لسنة 2022
Imports (non-oil) by commodity and origin country for the year 2022

Con. Table (10) - Follow

تابع جدول (10) - يتبع

Commodity	Country	القيمة بالدينار	القيمة بالدولار	الوزن (كغم)	الكمية	بلد المنشأ	الوحدة القياسية	وصف السلعة	HS
		Value(I.D)	Value(\$)	Weight(K.G)	Quantity		Unit		
	United Arab Emirates	114,040,600	78,110	69,110		الامارات			
	Saudi Arabia	131,400,000	90,000	87,824		السعودية			
	Kuwait	14,600,000	10,000	10,000		الكويت			
	Iran	1,952,548,000	1,334,930	1,330,480		ايران			
	China	1,137,278,680	778,958	657,298		الصين			
	South Korea	77,111,360	52,816	52,816		كوريا الجنوبية			
	India	71,036,300	48,655	48,655		الهند			
	Others Asiain Countries	375,481,340	257,179	216,189		مناطق آسيوية اخرى			
	Egypt	17,747,760	12,156	12,156		مصر			
	United States of America	383,941,675	262,974	262,974		الولايات المتحدة الامريكية			
	European Union	40,434,700	27,695	27,695		الاتحاد الاوربي			
	Italy	275,861,160	188,946	188,946		ايطاليا			
	United Kingdom	110,721,845	75,837	75,837		المملكة المتحدة			
	Netherlands	92,849,868	63,596	63,596		هولندا			
	Total	5,280,787,048	3,614,433	3,311,361		المجموع			
Other	China	5,591,800	3,830	7,800		الصين	Kilo	فينيل امين/لصق و سائل للبيوت بلاستيك	39239000
	Total	5,591,800	3,830	7,800		المجموع			

الاستيرادات السلعية (غير النفطية) حسب السلعة وبلد المنشأ لسنة 2022
Imports (non-oil) by commodity and origin country for the year 2022

Con. Table (10) - Follow

تابع جدول (10) - يتبع

Commodity	Country	القيمة بالدينار	القيمة بالدولار	الوزن (كغم)	الكمية	بلد المنشأ	الوحدة القياسية	وصف السلعة	HS
		Value(I.D)	Value(\$)	Weight(K.G)	Quantity		Unit		
Plastic plates and cups.	Jordan	823,910,500	564,300	530,422		الأردن	Kilo	ادوات مائدة ومطبخ واواني منزلية من بلاستيك سفري	39241030
	Syria	33,726,000	23,100	23,100		سوريا			
	Lebanon	26,280,000	18,000	18,000		لبنان			
	Saudi Arabia	1,235,270,960	846,076	867,253		السعودية			
	Kuwait	599,658,500	410,725	410,170		الكويت			
	Iran	46,281,068,180	31,618,579	32,521,910		ايران			
	China	3,360,276,920	2,301,172	2,019,674		الصين			
	Japan	2,190,000	1,500	1,500		اليابان			
	India	12,045,000	8,250	5,687		الهند			
	Others Asiain Countries	2,776,844,050	1,901,405	2,708,392		مناطق آسيوية اخرى			
	Egypt	16,300,900	11,165	11,115		مصر			
	European Union	288,131,000	197,350	194,631		الاتحاد الاوربي			
	Germany	5,840,000	4,000	4,000		المانيا			
	Total	55,461,542,010	37,905,622	39,315,854		المجموع			
Nursing bottles	China	10,428,780	7,143	5,790		الصين	Kilo	رضاعات ممة بلاستيك	39241040
	Total	10,428,780	7,143	5,790		المجموع			
A plastic container for waste	Jordan	933,909,440	639,664	1,920,492		الأردن	Kilo	حاوية بلاستيك للنفايات	39241050
	Syria	1,460,000	1,000	3,000		سوريا			
	United Arab Emirates	42,340,000	29,000	87,000		الامارات			
	Saudi Arabia	141,912,000	97,200	291,500		السعودية			
	Kuwait	8,760,000	6,000	18,000		الكويت			

الاستيرادات السلعية (غير النفطية) حسب السلعة وبلد المنشأ لسنة 2022
Imports (non-oil) by commodity and origin country for the year 2022

Con. Table (10) - Follow

تابع جدول (10) - يتبع

Commodity	Country	القيمة بالدينار	القيمة بالدولار	الوزن (كغم)	الكمية	بلد المنشأ	الوحدة القياسية	وصف السلعة	HS
		Value(I.D)	Value(\$)	Weight(K.G)	Quantity		Unit		
	Iran	5,844,472,280	4,002,703	8,543,192		ايران			
	Turkey	4,380,000	3,000	9,000		تركيا			
	China	1,006,926,960	689,676	2,052,192		الصين			
	Japan	14,600,000	10,000	10,000		اليابان			
	India	6,488,240	4,444	13,332		الهند			
	Others Asiain Countries	15,125,600	10,360	6,700		مناطق آسيوية اخرى			
	Egypt	192,457,200	131,820	395,460		مصر			
	Canada	11,369,020	7,787	23,361		كندا			
	Total	8,224,200,740	5,632,654	13,373,229		المجموع			
Homemade products made of plastic and melamine	Jordan	2,170,545,500	1,486,675	1,475,675		الأردن	Kilo	مصنوعات منزلية من بلاستيكية و ميلامين	39241060
	Syria	1,787,045,000	1,222,250	1,222,250		سوريا			
	Lebanon	14,600,000	10,000	10,000		لبنان			
	United Arab Emirates	297,140,660	203,521	203,521		الامارات			
	Saudi Arabia	539,633,520	369,612	419,212		السعودية			
	Kuwait	14,600,000	10,000	10,000		الكويت			
	Iran	10,936,275,220	7,487,231	15,368,708		ايران			
	Turkey	40,018,600	27,410	27,410		تركيا			
	China	12,004,868,924	8,221,931	8,583,116		الصين			
	Japan	110,460,680	75,658	75,658		اليابان			
	South Korea	730,000	500	500		كوريا الجنوبية			
	India	37,789,180	25,883	29,071		الهند			

الاستيرادات السلعية (غير النفطية) حسب السلعة وبلد المنشأ لسنة 2022
Imports (non-oil) by commodity and origin country for the year 2022

Con. Table (10) - Follow

تابع جدول (10) - يتبع

Commodity	Country	القيمة بالدينار	القيمة بالدولار	الوزن (كغم)	الكمية	بلد المنشأ	الوحدة القياسية	وصف السلعة	HS
		Value(I.D)	Value(\$)	Weight(K.G)	Quantity		Unit		
	Others Asiain Countries	682,636,140	467,559	452,084		مناطق آسيوية اخرى			
	Egypt	1,076,891,260	737,508	747,968		مصر			
	South Africa	14,600,000	10,000	10,000		جنوب افريقيا			
	European Union	30,861,480	21,138	21,138		الاتحاد الاوربي			
	Germany	656,953,280	449,968	90,378		المانيا			
	Portugal	46,720,000	32,000	32,000		البرتغال			
	Sweden	112,974,800	77,380	12,000		السويد			
	Total	30,575,344,244	20,936,224	28,790,689		المجموع			
Plastic panels to carry materials (scape)	Saudi Arabia	69,715,000	47,750	47,750		السعودية	Kilo	لوحات بلاستيكية لحمل المواد (سكيب)	39241080
	palestine	9,052,000	6,200	6,200		فلسطين			
	Indonesia	3,650,000	2,500	2,500		اندونيسيا			
	Iran	1,622,276,960	1,110,946	1,271,987		ايران			
	China	802,029,100	549,335	549,500		الصين			
	Total	2,506,723,060	1,716,731	1,877,937		المجموع			
Other	Jordan	149,504,000	102,400	68,900		الأردن	Kilo	غيرها من أدوات مائدة ومطبخ وأواني منزلية آخر وأدوات للتنظيف والعناية بالصحة، من لدائن.	39241090
	Syria	698,250,000	475,000	475,000		سوريا			
	Saudi Arabia	139,240,200	95,370	95,900		السعودية			
	Kuwait	10,220,000	7,000	7,000		الكويت			
	Iran	1,418,404,600	971,510	1,231,427		ايران			
	China	941,828,480	645,088	510,943		الصين			

الاستيرادات السلعية (غير النفطية) حسب السلعة وبلد المنشأ لسنة 2022
Imports (non-oil) by commodity and origin country for the year 2022

Con. Table (10) - Follow

تابع جدول (10) - يتبع

Commodity	Country	القيمة بالدينار	القيمة بالدولار	الوزن (كغم)	الكمية	بلد المنشأ	الوحدة القياسية	وصف السلعة	HS
		Value(I.D)	Value(\$)	Weight(K.G)	Quantity		Unit		
	South Korea	597,943,000	409,550	369,000		كوريا الجنوبية			
	Others Asiain Countries	1,223,247,860	837,841	372,591		مناطق آسيوية اخرى			
	United States of America	14,600,000	10,000	10,000		الولايات المتحدة الامريكية			
	European Union	35,256,080	24,148	14,617		الاتحاد الاوربي			
	Total	5,228,494,220	3,577,907	3,155,378		المجموع			
Reservoirs tanks, vats and similar containers, of a capacity exceeding 3.. L	Jordan	239,089,600	163,760	167,500		الأردن	Kilo	(تانكي) خزان بلاستيك للماء	39251000
	United Arab Emirates	4,920,200	3,370	3,000		الامارات			
	Saudi Arabia	815,989,620	558,897	555,474		السعودية			
	Kuwait	191,800,200	131,370	152,748		الكويت			
	Iran	1,372,076,200	937,920	733,155		ايران			
	China	1,040,787,280	712,868	712,528		الصين			
	South Korea	33,580,000	23,000	23,000		كوريا الجنوبية			
	India	642,392,700	439,995	439,995		الهند			

الاستيرادات السلعية (غير النفطية) حسب السلعة وبلد المنشأ لسنة 2022
Imports (non-oil) by commodity and origin country for the year 2022

Con. Table (10) - Follow

تابع جدول (10) - يتبع

Commodity	Country	القيمة بالدينار	القيمة بالدولار	الوزن (كغم)	الكمية	بلد المنشأ	الوحدة القياسية	وصف السلعة	HS
		Value(I.D)	Value(\$)	Weight(K.G)	Quantity		Unit		
	Others Asiain Countries	71,521,020	48,987	46,568		مناطق آسيوية اخرى			
	Egypt	26,426,000	18,100	18,100		مصر			
	United States of America	26,609,000	18,200	18,200		الولايات المتحدة الامريكية			
	European Union	28,324,000	19,400	19,400		الاتحاد الاوربي			
	United Kingdom	7,300,000	5,000	2,000		المملكة المتحدة			
	Total	4,500,815,820	3,080,867	2,891,668		المجموع			
Doors, windows and their frames and thresholds for doors	Jordan	1,460,000	1,000	1,000		الأردن	Kilo	ابواب وشبابيك واطارات من بلاستيك	39252000
	Iran	3,796,000	2,600	2,600		ايران			
	Turkey	4,927,500	3,375	3,375		تركيا			
	China	41,774,980	28,613	20,360		الصين			
	Taiwan	8,468,000	5,800	15,150		تايوان			
	Others Asiain Countries	67,160,000	46,000	30,500		مناطق آسيوية اخرى			
	United Kingdom	1,757,840	1,204	1,000		المملكة المتحدة			
	Total	129,344,320	88,592	73,985		المجموع			

الاستيرادات السلعية (غير النفطية) حسب السلعة وبلد المنشأ لسنة 2022

Imports (non-oil) by commodity and origin country for the year 2022

Con. Table (10) - Follow

تابع جدول (10) - يتبع

Commodity	Country	القيمة بالدينار	القيمة بالدولار	الوزن (كغم)	الكمية	بلد المنشأ	الوحدة القياسية	وصف السلعة	HS
		Value(I.D)	Value(\$)	Weight(K.G)	Quantity		Unit		
Plastic handles and thresholds	European Union	9,691,480	6,638	20,000		الاتحاد الاوربي	Kilo	يدات وعتبات من البلاستيك	39253010
	Total	9,691,480	6,638	20,000		المجموع			
Plastic bumps for the streets	China	10,220,000	7,000	34,000		الصين	Kilo	مطبات بلاستيك طسات للشوارع	39253030
	Total	10,220,000	7,000	34,000		المجموع			
Plastic bases or containers	Jordan	5,840,000	4,000	4,000		الأردن	Kilo	قواعدات او حافظات بلاستيك	39261020
	Iran	9,110,400	6,240	6,240		ايران			
	China	1,752,000	1,200	750		الصين			
	Total	16,702,400	11,440	10,990		المجموع			
Nylon file	China	27,985,280	19,168	19,168		الصين	Kilo	فايل نايلون	39261030
	Total	27,985,280	19,168	19,168		المجموع			
Unprinted plastic ID cards	Germany	3,686,500,000	2,525,000	9,886		المانيا	Kilo	كارتات هوية بلاستيك غير مطبوع	39261090
	Total	3,686,500,000	2,525,000	9,886		المجموع			
Medical gloves of plastics	Jordan	9,289,980	6,363	23,680		الأردن	Kilo	قفازات طبية من لدائن	39262010
	Syria	2,499,520	1,712	1,500		سوريا			
	United Arab Emirates	98,550,000	67,500	35,000		الامارات			
	Bahrain	1,124,200	770	500		البحرين			
	Qatar	10,220,000	7,000	3,000		قطر			
	Indonesia	2,236,720	1,532	1,000		اندونيسيا			
	Iran	146,000,000	100,000	50,000		ايران			
	China	348,554,560	238,736	186,500		الصين			
	Japan	261,891,880	179,378	180,000		اليابان			

الاستيرادات السلعية (غير النفطية) حسب السلعة وبلد المنشأ لسنة 2022
Imports (non-oil) by commodity and origin country for the year 2022

Con. Table (10) - Follow

تابع جدول (10) - يتبع

Commodity	Country	القيمة بالدينار	القيمة بالدولار	الوزن (كغم)	الكمية	بلد المنشأ	الوحدة القياسية	وصف السلعة	HS
		Value(I.D)	Value(\$)	Weight(K.G)	Quantity		Unit		
	South Korea	38,690,000	26,500	14,000		كوريا الجنوبية			
	Malaysia	195,063,300	133,605	42,840		ماليزيا			
	India	7,047,420	4,827	3,000		الهند			
	Egypt	1,095,000	750	400		مصر			
	United States of America	475,885,540	325,949	138,800		الولايات المتحدة الأمريكية			
	Mexico	6,745,200	4,620	35,000		المكسيك			
	European Union	37,755,600	25,860	44,350		الاتحاد الاوربي			
	Argentina	1,115,440	764	1,000		الارجنتين			
	Germany	224,086,640	153,484	103,550		المانيا			
	Italy	1,331,131,640	911,734	320,000		ايطاليا			
	Belgium	6,022,500	4,125	2,500		بلجيكا			
	United Kingdom	257,177,540	176,149	121,250		المملكة المتحدة			
	Finland	42,398,400	29,040	15,000		فنلندا			
	Austria	2,111,355,640	1,446,134	935,000		النمسا			
	Total	5,615,936,720	3,846,532	2,257,870		المجموع			
Containers for urine and stool specimens	Jordan	42,741,280	29,268	13,210		الأردن	Kilo	امبولات بلاستيك	39269031
	Saudi Arabia	50,662,000	34,700	34,700		السعودية			
	Iran	328,178,800	224,780	224,780		ايران			
	Others Asiain Countries	58,960,640	40,384	20,192		مناطق آسيوية اخرى			

الاستيرادات السلعية (غير النفطية) حسب السلعة وبلد المنشأ لسنة 2022
Imports (non-oil) by commodity and origin country for the year 2022

Con. Table (10) - Follow

تابع جدول (10) - يتبع

Commodity	Country	القيمة بالدينار	القيمة بالدولار	الوزن (كغم)	الكمية	بلد المنشأ	الوحدة القياسية	وصف السلعة	HS
		Value(I.D)	Value(\$)	Weight(K.G)	Quantity		Unit		
	Egypt	42,869,980	29,363	15,750		مصر			
	Total	523,412,700	358,495	308,632		المجموع			
Screws, bolts, washers and similar fittings of general use	Bahrain	18,980,000	13,000	13,000		البحرين	Kilo	براغي ومسامير لولبية و حلقات ومايماثلها من بلاستيك	39269040
	Saudi Arabia	13,140,000	9,000	9,000		السعودية			
	Iran	644,955,000	441,750	764,580		ايران			
	China	570,968,040	391,074	391,074		الصين			
	South Korea	1,953,378	1,338	1,338		كوريا الجنوبية			
	United States of America	9,125,000	6,250	6,250		الولايات المتحدة الامريكية			
	Total	1,259,121,418	862,412	1,185,242		المجموع			
Other	Jordan	229,158,680	156,958	170,008		الأردن	Kilo	اغطية زراعية نايلون و رول	39269069
	Syria	10,950,000	7,500	7,500		سوريا			
	United Arab Emirates	32,485,000	22,250	22,250		الامارات			
	Saudi Arabia	351,276,000	240,600	246,600		السعودية			
	Iran	16,664,535,557	11,414,066	11,423,336		ايران			
	Turkey	37,006,620	25,347	25,347		تركيا			
	China	1,375,470,380	942,103	949,304		الصين			
	Japan	91,104,000	62,400	62,400		اليابان			
	Sri Lanka	67,197,960	46,026	46,026		سريلانكا			
	South Korea	17,520,000	12,000	12,000		كوريا الجنوبية			
	India	38,057,820	26,067	26,067		الهند			

الاستيرادات السلعية (غير النفطية) حسب السلعة وبلد المنشأ لسنة 2022
Imports (non-oil) by commodity and origin country for the year 2022

Con. Table (10) - Follow

تابع جدول (10) - يتبع

Commodity	Country	القيمة بالدينار	القيمة بالدولار	الوزن (كغم)	الكمية	بلد المنشأ	الوحدة القياسية	وصف السلعة	HS
		Value(I.D)	Value(\$)	Weight(K.G)	Quantity		Unit		
	Viet Nam	101,280,200	69,370	69,370		فيتنام			
	Others Asiain Countries	10,294,460	7,051	11,752		مناطق آسيوية اخرى			
	United States of America	98,144,120	67,222	67,222		الولايات المتحدة الامريكية			
	Canada	23,360,000	16,000	16,000		كندا			
	Mexico	17,520,000	12,000	12,000		المكسيك			
	Spain	31,536,000	21,600	21,600		اسبانيا			
	Germany	16,936,000	11,600	11,600		المانيا			
	Total	19,213,832,797	13,160,160	13,200,382		المجموع			
Other	Jordan	87,381,000	59,850	91,600		الأردن	Kilo	غيرها من مصنوعات أخرى من لدائن	39269099
	Syria	9,290,400	6,320	1,100		سوريا			
	Saudi Arabia	66,962,900	45,865	41,365		السعودية			
	Iran	3,025,118,540	2,071,999	5,194,512		ايران			
	China	81,906,000	56,100	56,100		الصين			
	Malaysia	11,680,000	8,000	8,000		ماليزيا			
	India	22,215,360	15,216	6,340		الهند			
	Others Asiain Countries	387,405,160	265,346	265,346		مناطق آسيوية اخرى			
	Total	3,691,959,360	2,528,696	5,664,363		المجموع			
Small plastic ampoules for pathological analyzes	Jordan	11,680,000	8,000	8,000		الأردن	Kilo	امبولات بلاستيكية صغيرة للتحليلات المرضية	39299031

الاستيرادات السلعية (غير النفطية) حسب السلعة وبلد المنشأ لسنة 2022
Imports (non-oil) by commodity and origin country for the year 2022

Con. Table (10) - Follow

تابع جدول (10) - يتبع

Commodity	Country	القيمة بالدينار	القيمة بالدولار	الوزن (كغم)	الكمية	بلد المنشأ	الوحدة القياسية	وصف السلعة	HS
		Value(I.D)	Value(\$)	Weight(K.G)	Quantity		Unit		
	Iran	117,208,800	80,280	80,280		ايران			
	China	11,680,000	8,000	8,000		الصين			
	Total	140,568,800	96,280	96,280		المجموع			
	Total chapter	1,358,650,693,140	930,297,422	1,037,594,799		مجموع الباب			
Rubber and articles thereof.								مطاط ومصنوعاته	40
Smoked sheets	China	18,035,380	12,353	415		الصين	Kilo	مطاط طبيعي على شكل مواد اولية	40012100
	Total	18,035,380	12,353	415		المجموع			
Other	China	2,920,000	2,000	2,000		الصين	Kilo	مطاط صناعي بأشكالها الاولية أو صفائح	40021900
	Total	2,920,000	2,000	2,000		المجموع			
Rubber plastic in rolls (raw materials)	Jordan	87,600	60	100		الأردن	Kilo	لاستيك مطاط على شكل رولات (مواد خام)	40030010
	Iran	18,658,800	12,780	21,300		ايران			
	Thailand	9,855,000	6,750	10,000		تايلند			
	China	14,366,400	9,840	17,910		الصين			
	Others Asiain Countries	21,101,380	14,453	7,000		مناطق آسيوية اخرى			
	Total	64,069,180	43,883	56,310		المجموع			
" Camelback " strips for retreading rubber tyres	United Kingdom	14,119,660	9,671	9,671		المملكة المتحدة	Kilo	مطاط بأشكال خاصة لتلبيس الاطارات	40061000
	Total	14,119,660	9,671	9,671		المجموع			

الاستيرادات السلعية (غير النفطية) حسب السلعة وبلد المنشأ لسنة 2022
Imports (non-oil) by commodity and origin country for the year 2022

Con. Table (10) - Follow

تابع جدول (10) - يتبع

Commodity	Country	القيمة بالدينار	القيمة بالدولار	الوزن (كغم)	الكمية	بلد المنشأ	الوحدة القياسية	وصف السلعة	HS
		Value(I.D)	Value(\$)	Weight(K.G)	Quantity		Unit		
Rings, discs and washers	Iran	2,648,440	1,814	2,000		ايران	Kilo	ربل و اشارات لاستكية من المطاط	40069020
	China	94,997,820	65,067	21,910		الصين			
	Others Asiain Countries	225,796,300	154,655	58,485		مناطق آسيوية اخرى			
	European Union	1,693,600	1,160	1,160		الاتحاد الاوربي			
	Germany	920,093,460	630,201	12,176		المانيا			
	Total	1,245,229,620	852,897	95,731		المجموع			
Threads	Others Asiain Countries	14,892,000	10,200	3,500		مناطق آسيوية اخرى	Kilo	لاستيك لرمز النقود من المطاط	40069030
	Total	14,892,000	10,200	3,500		المجموع			
Insulating plastic shed	Saudi Arabia	97,236,000	66,600	111,000		السعودية	Kilo	لاستيك عازل سفيفة	40081120
	Iran	2,190,000	1,500	4,700		ايران			
	China	6,022,500	4,125	2,500		الصين			
	South Korea	8,052,382	5,515	10,000		كوريا الجنوبية			
	Germany	9,257,860	6,341	10,400		المانيا			
	Total	122,758,742	84,081	138,600		المجموع			
For transportation equipment	Jordan	124,421,200	85,220	213,050		الأردن	Kilo	صونده المياه ضغط عالي (بوري وصوندات الماء للزراعة والرش) من المطاط	40091110
	Saudi Arabia	43,918,260	30,081	75,203		السعودية			
	Iran	2,384,679,320	1,633,342	4,007,173		ايران			
	Turkey	214,970,400	147,240	147,240		تركيا			

الاستيرادات السلعية (غير النفطية) حسب السلعة وبلد المنشأ لسنة 2022
Imports (non-oil) by commodity and origin country for the year 2022

Con. Table (10) - Follow

تابع جدول (10) - يتبع

Commodity	Country	القيمة بالدينار	القيمة بالدولار	الوزن (كغم)	الكمية	بلد المنشأ	الوحدة القياسية	وصف السلعة	HS
		Value(I.D)	Value(\$)	Weight(K.G)	Quantity		Unit		
	China	1,993,121,630	1,363,810	2,130,301		الصين			
	Taiwan	20,440,000	14,000	650		تايوان			
	South Korea	4,489,500	3,075	6,150		كوريا الجنوبية			
	India	54,027,300	37,005	48,275		الهند			
	Others Asiain Countries	863,641,640	591,359	1,455,048		مناطق آسيوية اخرى			
	Egypt	43,182,420	29,577	73,943		مصر			
	United States of America	1,248,689,970	853,562	656,182		الولايات المتحدة الامريكية			
	Total	6,995,581,640	4,788,271	8,813,215		المجموع			
CONVEYER BELTS MADE OF VULCANISED RUBBER STRENGTHENED WITH PLASTICS ONLY..	Iran	1,580,092,300	1,082,255	1,082,255		ايران	Kilo	فايش محرك من المطاط	40101300
	China	1,604,419,230	1,096,398	1,361,927		الصين			
	Japan	16,242,500	11,125	15,313		اليابان			
	South Korea	45,455,552	31,134	35,458		كوريا الجنوبية			
	India	15,673,660	10,728	6,777		الهند			
	Others Asiain Countries	30,750,000	21,000	17,000		مناطق آسيوية اخرى			

الاستيرادات السلعية (غير النفطية) حسب السلعة وبلد المنشأ لسنة 2022
Imports (non-oil) by commodity and origin country for the year 2022

Con. Table (10) - Follow

تابع جدول (10) - يتبع

Commodity	Country	القيمة بالدينار	القيمة بالدولار	الوزن (كغم)	الكمية	بلد المنشأ	الوحدة القياسية	وصف السلعة	HS
		Value(I.D)	Value(\$)	Weight(K.G)	Quantity		Unit		
	United States of America	160,836,520	110,162	109,784		الولايات المتحدة الأمريكية			
	European Union	29,626,320	20,292	20,292		الاتحاد الاوربي			
	Germany	5,383,020	3,687	3,687		المانيا			
	Italy	18,250,000	12,500	12,500		ايطاليا			
	Total	3,506,729,102	2,399,281	2,664,993		المجموع			
Endless transmission belts of trapezoidal crosssection (Vbelts), Vribbed, of an outside circumference exceeding18. cm but not exceeding 24.cm	Iran	9,971,800	6,830	24,220		ايران	Kilo	سيور للنقل ومثيلاتها من المطاط	40103300
	Total	9,971,800	6,830	24,220		المجموع			
Of a kind used on motor cars (including station wagons and racing cars)	Saudi Arabia	36,500,000	25,000	8,333		السعودية	Kilo	اطارات لغاية 19 للسيارات	40111000
	Iran	3,496,517,840	2,394,829	2,212,458		ايران			
	Pakistan	10,293,000	7,050	1,567		باكستان			
	Thailand	30,806,000	21,100	21,100		تايلند			
	Turkey	52,450,500	35,925	13,703		تركيا			
	China	33,046,385,380	22,634,353	11,345,978		الصين			

الاستيرادات السلعية (غير النفطية) حسب السلعة وبلد المنشأ لسنة 2022
Imports (non-oil) by commodity and origin country for the year 2022

Con. Table (10) - Follow

تابع جدول (10) - يتبع

Commodity	Country	القيمة بالدينار	القيمة بالدولار	الوزن (كغم)	الكمية	بلد المنشأ	الوحدة القياسية	وصف السلعة	HS
		Value(I.D)	Value(\$)	Weight(K.G)	Quantity		Unit		
	Japan	977,210,120	669,322	441,020		اليابان			
	South Korea	299,391,980	205,063	59,833		كوريا الجنوبية			
	India	192,273,240	131,694	78,022		الهند			
	Viet Nam	23,360,000	16,000	16,000		فيتنام			
	Others Asiain Countries	15,610,442,640	10,692,084	6,332,465		مناطق آسيوية اخرى			
	United States of America	648,468,052	444,156	256,026		الولايات المتحدة الامريكية			
	European Union	321,185,400	219,990	69,436		الاتحاد الاوربي			
	Spain	21,900,000	15,000	600		اسبانيا			
	Germany	11,297,480	7,738	2,579		المانيا			
	Italy	878,190,000	601,500	200,500		ايطاليا			
	Denmark	88,680,400	60,740	50,000		الدنمارك			
	United Kingdom	102,673,040	70,324	4,100		المملكة المتحدة			
	Netherlands	14,600,000	10,000	20,000		هولندا			
	Sweden	33,892,440	23,214	7,738		السويد			
	Total	55,896,517,512	38,285,082	21,141,458		المجموع			
Of a kind used on buses or lorries	Saudi Arabia	17,885,000	12,250	12,250		السعودية	Kilo	اطارات لغايه 20 فما فوق للسيارات	40112000
	Iran	5,775,037,300	3,955,505	3,955,505		ايران			
	Thailand	209,201,940	143,289	143,289		تايلند			
	Turkey	38,398,000	26,300	52,600		تركيا			

الاستيرادات السلعية (غير النفطية) حسب السلعة وبلد المنشأ لسنة 2022
Imports (non-oil) by commodity and origin country for the year 2022

Con. Table (10) - Follow

تابع جدول (10) - يتبع

Commodity	Country	القيمة بالدينار	القيمة بالدولار	الوزن (كغم)	الكمية	بلد المنشأ	الوحدة القياسية	وصف السلعة	HS
		Value(I.D)	Value(\$)	Weight(K.G)	Quantity		Unit		
	China	7,882,624,820	5,398,217	5,846,697		الصين			
	Japan	2,939,144,980	2,013,113	1,804,772		اليابان			
	South Korea	180,670,620	123,747	260,217		كوريا الجنوبية			
	India	551,923,800	378,030	329,635		الهند			
	Others Asiain Countries	18,165,188,600	12,441,910	17,811,767		مناطق آسيوية اخرى			
	South Africa	191,625,000	131,250	262,500		جنوب افريقيا			
	United States of America	236,052,800	161,680	130,736		الولايات المتحدة الامريكية			
	European Union	219,497,860	150,341	192,257		الاتحاد الاوربي			
	Germany	201,935,520	138,312	138,312		المانيا			
	United Kingdom	43,800,000	30,000	1,100		المملكة المتحدة			
	Total	36,652,986,240	25,103,944	30,941,637		المجموع			
Of a kind used on aircraft	United Kingdom	21,349,580	14,623	864		المملكة المتحدة	Kilo	اطارات للطائرات	40113000
	Total	21,349,580	14,623	864		المجموع			
Of a kind used on motorcycles	Pakistan	10,220,000	7,000	700		باكستان	Kilo	اطارات دراجات نارية	40114000
	China	475,084,000	325,400	214,089		الصين			
	India	51,830,000	35,500	5,500		الهند			

الاستيرادات السلعية (غير النفطية) حسب السلعة وبلد المنشأ لسنة 2022
Imports (non-oil) by commodity and origin country for the year 2022

Con. Table (10) - Follow

تابع جدول (10) - يتبع

Commodity	Country	القيمة بالدينار	القيمة بالدولار	الوزن (كغم)	الكمية	بلد المنشأ	الوحدة القياسية	وصف السلعة	HS
		Value(I.D)	Value(\$)	Weight(K.G)	Quantity		Unit		
	Others Asiain Countries	13,578,000	9,300	1,500		مناطق آسيوية اخرى			
	Total	550,712,000	377,200	221,789		المجموع			
Bicycle tires	China	127,294,480	87,188	56,000		الصين	Kilo	اطارات دراجات هوائية	40115010
	South Korea	8,030,000	5,500	3,000		كوريا الجنوبية			
	Others Asiain Countries	90,283,480	61,838	15,800		مناطق آسيوية اخرى			
	Total	225,607,960	154,526	74,800		المجموع			
Tires for transport vehicles for workers	Iran	4,537,680	3,108	2,500		ايران	Kilo	اطارات لعربات النقل للعمال	40115020
	Others Asiain Countries	6,570,000	4,500	2,000		مناطق آسيوية اخرى			
	Total	11,107,680	7,608	4,500		المجموع			
"A frame, a rope for cranes without a gauntlet	United States of America	18,422,280	12,618	126,180		الولايات المتحدة الامريكية	Kilo	اطار، ربل للرافعات بدون جوب	40115030
	Total	18,422,280	12,618	126,180		المجموع			
Other of New pneumatic tyres, of rubber.	Iran	29,638,000	20,300	20,300		ايران	Kilo	غيرها من إطارات خارجية هوائية جديدة من مطاط	40119900
	China	24,455,000	16,750	16,750		الصين			

الاستيرادات السلعية (غير النفطية) حسب السلعة وبلد المنشأ لسنة 2022
Imports (non-oil) by commodity and origin country for the year 2022

Con. Table (10) - Follow

تابع جدول (10) - يتبع

Commodity	Country	القيمة بالدينار	القيمة بالدولار	الوزن (كغم)	الكمية	بلد المنشأ	الوحدة القياسية	وصف السلعة	HS
		Value(I.D)	Value(\$)	Weight(K.G)	Quantity		Unit		
	Others Asiain Countries	1,318,677,840	903,204	849,204		مناطق آسيوية اخرى			
	Mexico	110,157,000	75,450	75,450		المكسيك			
	European Union	54,093,000	37,050	37,050		الاتحاد الاوربي			
	Total	1,537,020,840	1,052,754	998,754		المجموع			
Used pneumatic tyres	Others Asiain Countries	123,161,220	84,357	8,600		مناطق آسيوية اخرى	Kilo	اطار مع جوب مستعملة لجميع الاحجام	40122000
	United States of America	67,218,400	46,040	35,415		الولايات المتحدة الامريكية			
	Total	190,379,620	130,397	44,015		المجموع			
Thin inner tubes up to 19 for cars	Others Asiain Countries	11,169,000	7,650	2,500		مناطق آسيوية اخرى	Kilo	انابيب داخلية سفيفة لغاية 19 للسارات	40131010
	Total	11,169,000	7,650	2,500		المجموع			
Thin inner tubes of 20 cm or more for cars	Iran	10,950,000	7,500	3,000		ايران	Kilo	انابيب داخلية سفيفة من 20 فما فوق للسيارات	40131020
	China	13,505,000	9,250	4,500		الصين			
	Others Asiain Countries	32,600,340	22,329	11,777		مناطق آسيوية اخرى			
	United States of America	18,980,000	13,000	5,000		الولايات المتحدة الامريكية			

الاستيرادات السلعية (غير النفطية) حسب السلعة وبلد المنشأ لسنة 2022
Imports (non-oil) by commodity and origin country for the year 2022

Con. Table (10) - Follow

تابع جدول (10) - يتبع

Commodity	Country	القيمة بالدينار	القيمة بالدولار	الوزن (كغم)	الكمية	بلد المنشأ	الوحدة القياسية	وصف السلعة	HS
		Value(I.D)	Value(\$)	Weight(K.G)	Quantity		Unit		
	European Union	3,358,000	2,300	1,769		الاتحاد الاوربي			
	Total	79,393,340	54,379	26,046		المجموع			
Of a kind used on bicycles	Pakistan	10,220,000	7,000	3,000		باكستان	Kilo	جوب دراجة هوائية	40132000
	China	186,586,540	127,799	66,000		الصين			
	India	13,140,000	9,000	15,170		الهند			
	Others Asiain Countries	248,737,280	170,368	35,000		مناطق آسيوية اخرى			
	European Union	5,019,480	3,438	3,000		الاتحاد الاوربي			
	Total	463,703,300	317,605	122,170		المجموع			
"Job Motorcycle	Turkey	55,115,000	37,750	41,525		تركيا	Kilo	جوب دراجة نارية	40132010
	China	1,106,975,710	758,176	197,238		الصين			
	India	10,220,000	7,000	2,000		الهند			
	Total	1,172,310,710	802,926	240,763		المجموع			
Cannulas, icebags, syringes, hotwater bags,, droppers, droppers' hands, fingerstalls and oxygen bags	India	4,457,380	3,053	9,786		الهند	Kilo	جود كيس ماء حار	40149010
	Total	4,457,380	3,053	9,786		المجموع			
Teats (nursing nipples)	Saudi Arabia	74,734,480	51,188	40,950		السعودية	Kilo	مصاص اطفال ممة	40149020
	Kuwait	136,875,000	93,750	75,000		الكويت			
	Iran	11,637,660	7,971	7,000		ايران			

الاستيرادات السلعية (غير النفطية) حسب السلعة وبلد المنشأ لسنة 2022
Imports (non-oil) by commodity and origin country for the year 2022

Con. Table (10) - Follow

تابع جدول (10) - يتبع

Commodity	Country	القيمة بالدينار	القيمة بالدولار	الوزن (كغم)	الكمية	بلد المنشأ	الوحدة القياسية	وصف السلعة	HS
		Value(I.D)	Value(\$)	Weight(K.G)	Quantity		Unit		
	China	36,408,020	24,937	49,874		الصين			
	Others Asiain Countries	7,519,000	5,150	36,050		مناطق آسيوية اخرى			
	Canada	456,980	313	626		كندا			
	European Union	45,260,000	31,000	62,000		الاتحاد الاوربي			
	United Kingdom	69,350,000	47,500	12,000		المملكة المتحدة			
	Total	382,241,140	261,809	283,500		المجموع			
Surgical of of vulcanised rubber other than hard rubber..	Qatar	2,187,866,940	1,498,539	151,560		قطر	Kilo	كفوف بلاستيك للجراحة	40151100
	China	125,405,000	85,750	30,750		الصين			
	Malaysia	355,072,000	243,200	39,042		ماليزيا			
	Total	2,668,343,940	1,827,489	221,352		المجموع			
For fire extinguishing	Turkey	70,526,760	48,306	56		تركيا	Kilo	كفوف للاطفاء	40151910
	Total	70,526,760	48,306	56		المجموع			
Paws for home use	China	6,022,500	4,125	3,000		الصين	Kilo	كفوف للاستعمال المنزلية	40151920
	Total	6,022,500	4,125	3,000		المجموع			
Of Cellular rubber	China	3,675,000	2,500	1,200		الصين	Kilo	لاستيك لصناعة الاحذية (مطاط)	40161000
	Total	3,675,000	2,500	1,200		المجموع			
Rubber floor coverings	Jordan	79,529,120	54,472	108,944		الأردن	Kilo	اغطية ارضيات من المطاط	40169110
	Iran	134,985,760	92,456	183,582		ايران			
	Turkey	5,840,000	4,000	8,000		تركيا			

الاستيرادات السلعية (غير النفطية) حسب السلعة وبلد المنشأ لسنة 2022
Imports (non-oil) by commodity and origin country for the year 2022

Con. Table (10) - Follow

تابع جدول (10) - يتبع

Commodity	Country	القيمة بالدينار	القيمة بالدولار	الوزن (كغم)	الكمية	بلد المنشأ	الوحدة القياسية	وصف السلعة	HS
		Value(I.D)	Value(\$)	Weight(K.G)	Quantity		Unit		
	China	154,397,920	105,752	109,126		الصين			
	South Korea	10,950,000	7,500	15,000		كوريا الجنوبية			
	Others Asiain Countries	86,265,560	59,086	21,750		مناطق آسيوية اخرى			
	Total	471,968,360	323,266	446,402		المجموع			
Drums and washbowls	Iran	1,892,160	1,296	6,000		ايران	Kilo	مصنوعات منزلية من المطاط(دنان و طسوت)	40170040
	China	58,178,080	39,848	63,235		الصين			
	Total	60,070,240	41,144	69,235		المجموع			
	Total chapter	112,492,292,506	77,042,471	66,788,662		مجموع الباب			
Raw hides and skins (other than furskins) and leather.								صلال جلود خام (عدا جلود الفراء) وجلود مذبوغة	41
Full grains, unsplit	Others Asiain Countries	2,920,000	2,000	2,000		مناطق آسيوية اخرى	Kilo	جلود مذبوغة	41071100
	European Union	4,784,420	3,277	3,000		الاتحاد الاوربي			
	Total	7,704,420	5,277	5,000		المجموع			
	Total chapter	7,704,420	5,277	5,000		مجموع الباب			

الاستيرادات السلعية (غير النفطية) حسب السلعة وبلد المنشأ لسنة 2022
Imports (non-oil) by commodity and origin country for the year 2022

Con. Table (10) - Follow

تابع جدول (10) - يتبع

Commodity	Country	القيمة بالدينار	القيمة بالدولار	الوزن (كغم)	الكمية	بلد المنشأ	الوحدة القياسية	وصف السلعة	HS
		Value(I.D)	Value(\$)	Weight(K.G)	Quantity		Unit		
Articles of leather; saddlery and harness; travel goods, handbags and similar containers; articles of animal gut (other than silk-worm gut).								مصنوعات من جلد؛ أصناف عدة الحيوانات والسراجه؛ لوازم السفر، حقائب يدوية وأوعية مماثلة؛ مصنوعات من مصارين الحيوانات	42
Trunks and suitcases	China	116,143,000	79,550	26,500		الصين	Kilo	صناديق وحقائب مصنوعة من الجلد طبيعي للسفر	42021110
	India	17,381,300	11,905	1,500		الهند			
	Others Asiain Countries	19,689,560	13,486	4,600		مناطق آسيوية اخرى			
	Total	153,213,860	104,941	32,600		المجموع			
Briefcases	Others Asiain Countries	18,286,500	12,525	3,620		مناطق آسيوية اخرى	Kilo	حقائب يدوية مصنوعة من جلد الطبيعي	42021120
	Total	18,286,500	12,525	3,620		المجموع			
School satchels	Kuwait	21,170,000	14,500	24,700		الكويت	Kilo	حقائب مدرسية	42021130
	Iran	1,030,278,200	705,670	95,327		ايران			
	China	423,082,960	289,736	210,962		الصين			
	Others Asiain Countries	12,947,280	8,868	2,000		مناطق آسيوية اخرى			

الاستيرادات السلعية (غير النفطية) حسب السلعة وبلد المنشأ لسنة 2022
Imports (non-oil) by commodity and origin country for the year 2022

Con. Table (10) - Follow

تابع جدول (10) - يتبع

Commodity	Country	القيمة بالدينار	القيمة بالدولار	الوزن (كغم)	الكمية	بلد المنشأ	الوحدة القياسية	وصف السلعة	HS
		Value(I.D)	Value(\$)	Weight(K.G)	Quantity		Unit		
	European Union	3,686,500	2,525	5,050		الاتحاد الاوربي			
	Total	1,491,164,940	1,021,299	338,039		المجموع			
Leather pen holders	China	5,508,580	3,773	1,297		الصين	Kilo	محفظات اقلام مصنوعة من الجلد	42021140
	Total	5,508,580	3,773	1,297		المجموع			
Laptop bags and other devices made of leather	Iran	64,970,000	44,500	10,000		ايران	Kilo	حقائب لابتوب واجهزة اخرى مصنوعة من الجلد	42021150
	China	8,176,000	5,600	2,000		الصين			
	Total	73,146,000	50,100	12,000		المجموع			
Handbags for women and children made of genuine leather	Iran	7,786,180	5,333	15,480		ايران	Kilo	حقائب نسائية واطفال من الجلد الطبيعي يدوي	42021180
	China	40,286,900	27,545	23,050		الصين			
	Total	48,073,080	32,878	38,530		المجموع			
Other	Iran	38,716,280	26,518	53,036		ايران	Kilo	غيرها من صناديق الأمتعة وحقائب السفر والأمتعة، بما فيها حقائب أدوات التجميل	42021190
	China	851,554,350	583,210	1,166,420		الصين			
	Others Asiain Countries	51,510,260	35,281	70,562		مناطق آسيوية اخرى			
	United States of America	6,247,500	4,250	8,500		الولايات المتحدة الامريكية			

الاستيرادات السلعية (غير النفطية) حسب السلعة وبلد المنشأ لسنة 2022
Imports (non-oil) by commodity and origin country for the year 2022

Con. Table (10) - Follow

تابع جدول (10) - يتبع

Commodity	Country	القيمة بالدينار	القيمة بالدولار	الوزن (كغم)	الكمية	بلد المنشأ	الوحدة القياسية	وصف السلعة	HS
		Value(I.D)	Value(\$)	Weight(K.G)	Quantity		Unit		
	European Union	62,629,620	42,897	85,794		الاتحاد الاوربي			
	Total	1,010,658,010	692,156	1,384,312		المجموع			
Genuine leather women's shoulder bags	Qatar	8,935,200	6,120	1,020		قطر	Kilo	حقائب كتف نسائية من الجلد الطبيعي	42022110
	Iran	13,516,680	9,258	2,350		ايران			
	Turkey	9,349,200	6,360	2,120		تركيا			
	China	14,376,600	9,780	2,150		الصين			
	Others Asiain Countries	1,350,500	925	1,850		مناطق آسيوية اخرى			
	European Union	36,974,500	25,325	50,650		الاتحاد الاوربي			
	Total	84,502,680	57,768	60,140		المجموع			
With outer surface of plastic sheeting or of textile materials	China	9,490,000	6,500	6,930		الصين	Kilo	حقائب يدوية جزدان مصنوعة من الجلد صناعي وقماش	42022200
	Others Asiain Countries	9,125,000	6,250	1,500		مناطق آسيوية اخرى			
	Total	18,615,000	12,750	8,430		المجموع			
Other	Others Asiain Countries	4,927,500	3,375	150		مناطق آسيوية اخرى	Kilo	غيرها من صناديق الأمتعة، وحقائب السفر والأمتعة،	42022900
	Total	4,927,500	3,375	150		المجموع			

الاستيرادات السلعية (غير النفطية) حسب السلعة وبلد المنشأ لسنة 2022
Imports (non-oil) by commodity and origin country for the year 2022

Con. Table (10) - Follow

تابع جدول (10) - يتبع

Commodity	Country	القيمة بالدينار	القيمة بالدولار	الوزن (كغم)	الكمية	بلد المنشأ	الوحدة القياسية	وصف السلعة	HS
		Value(I.D)	Value(\$)	Weight(K.G)	Quantity		Unit		
Specially designed for use in sports	Kuwait	2,190,000	1,500	980		الكويت	Kilo	قفازات اليد من الجلد	42032100
	India	5,840,000	4,000	2,260		الهند			
	Total	8,030,000	5,500	3,240		المجموع			
Leather belts for men	China	45,333,000	31,050	10,029		الصين	Kilo	احزمة رجالية مصنوعة من الجلد	42033010
	Total	45,333,000	31,050	10,029		المجموع			
"Conveyor belt for industrial leather use	European Union	273,969,000	187,650	26,000		الاتحاد الاوربي	Kilo	قايش سير نقل للاستعمال الصناعي من الجلد	42040011
	Total	273,969,000	187,650	26,000		المجموع			
Unstuffed pouffe cases	China	136,875,000	93,750	14,000		الصين	Kilo	جلد لتغليف الكراسي	42050020
	Total	136,875,000	93,750	14,000		المجموع			
	Total chapter	3,372,303,150	2,309,515	1,932,387		مجموع الباب			
Wood and articles of wood; wood charcoal.								خشب ومصنوعاته؛ فحم خشبي	44
Wood charcoal	Indonesia	1,211,074,380	829,503	3,401,944		اندونيسيا	Kilo	فحم خشبي	44020010
	Iran	825,158,420	565,177	1,866,822		ايران			
	Turkey	27,342,880	18,728	68,582		تركيا			
	China	991,040,700	678,795	2,209,276		الصين			
	Malaysia	11,680,000	8,000	32,000		ماليزيا			
	India	4,672,000	3,200	9,600		الهند			
	Viet Nam	294,788,600	201,910	679,833		فيتنام			

الاستيرادات السلعية (غير النفطية) حسب السلعة وبلد المنشأ لسنة 2022
Imports (non-oil) by commodity and origin country for the year 2022

Con. Table (10) - Follow

تابع جدول (10) - يتبع

Commodity	Country	القيمة بالدينار	القيمة بالدولار	الوزن (كغم)	الكمية	بلد المنشأ	الوحدة القياسية	وصف السلعة	HS
		Value(I.D)	Value(\$)	Weight(K.G)	Quantity		Unit		
	Others Asiain Countries	960,169,000	657,650	2,635,639		مناطق آسيوية اخرى			
	Nigeria	12,731,200	8,720	21,000		نيجيريا			
	European Union	213,324,980	146,113	699,246		الاتحاد الاوربي			
	United Kingdom	4,672,000	3,200	1,500		المملكة المتحدة			
	Total	4,556,654,160	3,120,996	11,625,442		المجموع			
Hookah coal	Indonesia	953,020,840	652,754	205,000		اندونيسيا	Kilo	فحم اركيلة	44020020
	Iran	28,039,300	19,205	77,700		ايران			
	China	467,039,400	319,890	455,398		الصين			
	Viet Nam	34,794,720	23,832	11,000		فيتنام			
	Others Asiain Countries	981,035,320	671,942	658,500		مناطق آسيوية اخرى			
	European Union	39,712,000	27,200	13,000		الاتحاد الاوربي			
	Total	2,503,641,580	1,714,823	1,420,598		المجموع			
Wood in the roughTelephone poles treated with preservatives.	Jordan	3,650,000	2,500	5,000		الأردن	Kilo	خشب خام غير مصنع	44031010
	Syria	140,160,000	96,000	192,000		سوريا			
	Indonesia	482,331,440	330,364	631,028		اندونيسيا			
	Iran	201,805,408,377	138,222,882	23,196,815		ايران			
	Pakistan	7,570,100	5,185	10,370		باكستان			

الاستيرادات السلعية (غير النفطية) حسب السلعة وبلد المنشأ لسنة 2022
Imports (non-oil) by commodity and origin country for the year 2022

Con. Table (10) - Follow

تابع جدول (10) - يتبع

Commodity	Country	القيمة بالدينار	القيمة بالدولار	الوزن (كغم)	الكمية	بلد المنشأ	الوحدة القياسية	وصف السلعة	HS
		Value(I.D)	Value(\$)	Weight(K.G)	Quantity		Unit		
	Thailand	105,850,000	72,500	145,000		تايلند			
	China	50,178,245,060	34,368,661	64,703,360		الصين			
	Singapore	31,536,000	21,600	4,500		سنغافورة			
	Malaysia	253,165,460	173,401	346,802		ماليزيا			
	Others Asiain Countries	26,130,836,180	17,897,833	6,538,218		مناطق آسيوية اخرى			
	Egypt	9,928,000	6,800	13,600		مصر			
	South Africa	366,921,360	251,316	199,294		جنوب افريقيا			
	Canada	48,910,000	33,500	67,000		كندا			
	European Union	111,668,100	76,485	152,970		الاتحاد الاوربي			
	Germany	323,390,000	221,500	443,000		المانيا			
	United Kingdom	289,080,000	198,000	30,500		المملكة المتحدة			
	Finland	187,610,000	128,500	257,000		فنلندا			
	Russian Federation	745,876,040	510,874	77,000		روسيا الاتحادية			
	Total	281,222,136,117	192,617,901	97,013,457		المجموع			
Wood and wooden columns for concrete - wood for industry	Iran	13,205,700	9,045	36,180		ايران	Kilo	خشب و اعمدة خشبية للخرسانة كونكريتية - خشب للصناعة	44031020
	Total	13,205,700	9,045	36,180		المجموع			
Wood wool	India	2,968,180	2,033	2,000		الهند	Kilo	حلفة مبردات (صوف الخشب)	44050010
	Total	2,968,180	2,033	2,000		المجموع			

الاستيرادات السلعية (غير النفطية) حسب السلعة وبلد المنشأ لسنة 2022
Imports (non-oil) by commodity and origin country for the year 2022

Con. Table (10) - Follow

تابع جدول (10) - يتبع

Commodity	Country	القيمة بالدينار	القيمة بالدولار	الوزن (كغم)	الكمية	بلد المنشأ	الوحدة القياسية	وصف السلعة	HS
		Value(I.D)	Value(\$)	Weight(K.G)	Quantity		Unit		
Moulded wood (frame sticks, mouldings or beadings) used for the manufacture of picture frames, decoration of walls, furniture, doors and other carpentry or joinery works	Jordan	1,241,000	850	850		الأردن	Kilo	ارضيات على شكل الواح من الخشب	44091060
	China	21,900,000	15,000	2,500		الصين			
	Total	23,141,000	15,850	3,350		المجموع			
Oud al-Muta is made of wood	China	11,037,600	7,560	41,500		الصين	Kilo	عود الموطن من الخشب	44091080
	Others Asiain Countries	4,380,000	3,000	2,000		مناطق آسيوية اخرى			
	European Union	8,760,000	6,000	21,000		الاتحاد الاوربي			
	Total	24,177,600	16,560	64,500		المجموع			
Unworked wood cutters	Netherlands	77,380,000	53,000	10,490		هولندا	Kilo	قواطع خشبية غير مشغولة	44102110
	Total	77,380,000	53,000	10,490		المجموع			
"Teak wood	Jordan	5,986,000	4,100	8,200		الأردن	Kilo	خشب صاج	44122310
	Iran	336,427,800	230,430	302,180		ايران			
	China	288,574,840	197,654	19,766		الصين			
	South Africa	31,641,120	21,672	2,167		جنوب افريقيا			

الاستيرادات السلعية (غير النفطية) حسب السلعة وبلد المنشأ لسنة 2022
Imports (non-oil) by commodity and origin country for the year 2022

Con. Table (10) - Follow

تابع جدول (10) - يتبع

Commodity	Country	القيمة بالدينار	القيمة بالدولار	الوزن (كغم)	الكمية	بلد المنشأ	الوحدة القياسية	وصف السلعة	HS
		Value(I.D)	Value(\$)	Weight(K.G)	Quantity		Unit		
	European Union	85,410,000	58,500	5,850		الاتحاد الاوربي			
	Finland	164,031,000	112,350	222,000		فنلندا			
	Total	912,070,760	624,706	560,163		المجموع			
Fiber, plain layers, and various plywoods	Jordan	29,930,000	20,500	41,000		الأردن	Kilo	فاير وطبقات سادة ومعاكس متنوعة من الخشب	44122320
	Indonesia	135,159,500	92,575	23,500		اندونيسيا			
	Iran	3,949,729,830	2,694,219	5,388,438		ايران			
	China	13,495,553,800	9,243,530	18,487,060		الصين			
	India	37,595,000	25,750	51,500		الهند			
	Others Asiain Countries	1,260,054,460	863,051	1,726,102		مناطق آسيوية اخرى			
	Egypt	4,672,000	3,200	6,400		مصر			
	South Africa	93,118,800	63,780	127,560		جنوب افريقيا			
	European Union	4,439,429,300	3,040,705	6,081,410		الاتحاد الاوربي			
	Sweden	32,120,000	22,000	44,000		السويد			
	Finland	154,030,000	105,500	211,000		فنلندا			
	Total	23,631,392,690	16,174,810	32,187,970		المجموع			
Plywood sheet and Formica	Jordan	126,801,000	86,850	173,700		الأردن	Kilo	خشب معاكس صاج وفورميكا	44122330
	Saudi Arabia	18,907,000	12,950	25,900		السعودية			
	Qatar	567,747,441	388,868	583,302		قطر			
	Indonesia	205,700,860	140,891	211,337		اندونيسيا			
	Iran	25,657,251,895	17,457,686	33,783,217		ايران			

الاستيرادات السلعية (غير النفطية) حسب السلعة وبلد المنشأ لسنة 2022
Imports (non-oil) by commodity and origin country for the year 2022

Con. Table (10) - Follow

تابع جدول (10) - يتبع

Commodity	Country	القيمة بالدينار	القيمة بالدولار	الوزن (كغم)	الكمية	بلد المنشأ	الوحدة القياسية	وصف السلعة	HS
		Value(I.D)	Value(\$)	Weight(K.G)	Quantity		Unit		
	China	5,160,799,690	3,534,750	5,720,465		الصين			
	India	49,247,260	33,731	67,462		الهند			
	Others Asiain Countries	26,280,000	18,000	36,000		مناطق آسيوية اخرى			
	South Africa	42,068,440	28,814	57,628		جنوب افريقيا			
	United States of America	13,140,000	9,000	18,000		الولايات المتحدة الامريكية			
	Germany	49,640,000	34,000	68,000		المانيا			
	Sweden	29,930,000	20,500	41,000		السويد			
	Russian Federation	2,128,672,700	1,457,995	2,915,990		روسيا الاتحادية			
	Total	34,076,186,286	23,224,035	43,702,001		المجموع			
Sheets and panels for decoration (HDF-MDF-LDF) of wood	Jordan	69,871,220	47,857	61,090		الأردن	Kilo	صفائح والالواح للديكورات (HDF-MDF-LDF) من الخشب	44122340
	Syria	126,290,000	86,500	86,500		سوريا			
	Saudi Arabia	88,271,600	60,460	150,398		السعودية			
	Kuwait	16,060,000	11,000	18,438		الكويت			
	Indonesia	295,749,280	202,568	401,977		اندونيسيا			
	Iran	48,217,947,041	32,997,892	63,959,319		ايران			
	Thailand	3,620,070,000	2,479,500	4,948,276		تايلند			
	China	74,000,444,181	50,685,236	99,683,075		الصين			
	Singapore	108,040,000	74,000	148,000		سنغافورة			
	South Korea	5,840,000	4,000	7,921		كوريا الجنوبية			

الاستيرادات السلعية (غير النفطية) حسب السلعة وبلد المنشأ لسنة 2022
Imports (non-oil) by commodity and origin country for the year 2022

Con. Table (10) - Follow

تابع جدول (10) - يتبع

Commodity	Country	القيمة بالدينار	القيمة بالدولار	الوزن (كغم)	الكمية	بلد المنشأ	الوحدة القياسية	وصف السلعة	HS
		Value(I.D)	Value(\$)	Weight(K.G)	Quantity		Unit		
	Malaysia	255,256,180	174,833	349,666		ماليزيا			
	India	570,273,080	390,598	781,196		الهند			
	Others Asiain Countries	7,999,563,380	5,479,153	10,641,107		مناطق آسيوية اخرى			
	Egypt	93,531,980	64,063	77,846		مصر			
	South Africa	135,942,060	93,111	104,813		جنوب افريقيا			
	United States of America	695,395,022	476,298	952,596		الولايات المتحدة الامريكية			
	European Union	625,281,500	428,275	856,550		الاتحاد الاوربي			
	Germany	263,530,000	180,500	341,500		المانيا			
	Finland	54,020,000	37,000	73,267		فنلندا			
	Russian Federation	3,467,174,420	2,374,777	4,228,194		روسيا الاتحادية			
	Total	140,708,550,944	96,347,621	187,871,729		المجموع			
Compact boards of wood	Iran	72,334,240	49,544	123,860		ايران	Kilo	الواح كومباكت من الخشب	44122350
	China	16,941,750	11,525	23,050		الصين			
	Total	89,275,990	61,069	146,910		المجموع			
OTHER PLYWOOD, WITH AT LEAST ONE OUTERPLY OF NON CONIFEROUS WOOD,.	Iran	3,136,642,100	2,148,385	4,378,650		ايران	Kilo	غيرها من خشب متعاكس ابلكاج وخشب مصفح ملبس	44122900
	China	788,506,580	540,073	281,940		الصين			
	Malaysia	81,365,800	55,730	29,140		ماليزيا			

الاستيرادات السلعية (غير النفطية) حسب السلعة وبلد المنشأ لسنة 2022
Imports (non-oil) by commodity and origin country for the year 2022

Con. Table (10) - Follow

تابع جدول (10) - يتبع

Commodity	Country	القيمة بالدينار	القيمة بالدولار	الوزن (كغم)	الكمية	بلد المنشأ	الوحدة القياسية	وصف السلعة	HS
		Value(I.D)	Value(\$)	Weight(K.G)	Quantity		Unit		
	Others Asiain Countries	787,040,740	539,069	1,078,138		مناطق آسيوية اخرى			
	Total	4,793,555,220	3,283,257	5,767,868		المجموع			
Cable drums	Italy	94,094,080	64,448	11,620		ايطاليا	Kilo	بكرات خشبية للكيبيلات	44151040
	Total	94,094,080	64,448	11,620		المجموع			
Wood box for birds	Iran	20,878,000	14,300	6,000		ايران	Kilo	صندوق خشب للطيور	44151060
	European Union	7,592,000	5,200	2,000		الاتحاد الاوربي			
	Spain	18,512,800	12,680	10,000		اسبانيا			
	Total	46,982,800	32,180	18,000		المجموع			
Broom and brush handles	China	23,688,500	16,225	31,650		الصين	Kilo	عوده ماسحة من الخشب	44170050
	Others Asiain Countries	35,419,600	24,260	85,220		مناطق آسيوية اخرى			
	Total	59,108,100	40,485	116,870		المجموع			
Doors and their frames and thresholds.	Jordan	255,653,300	175,105	167,855		الأردن	Kilo	ابواب واطر من الخشب	44182000
	United Arab Emirates	211,497,060	144,861	200,000		الامارات			
	Iran	419,293,020	287,187	278,297		ايران			
	Turkey	143,233,300	98,105	64,955		تركيا			
	China	6,471,283,560	4,432,386	4,610,816		الصين			
	South Korea	141,263,760	96,756	108,666		كوريا الجنوبية			
	India	75,098,020	51,437	51,437		الهند			

الاستيرادات السلعية (غير النفطية) حسب السلعة وبلد المنشأ لسنة 2022
Imports (non-oil) by commodity and origin country for the year 2022

Con. Table (10) - Follow

تابع جدول (10) - يتبع

Commodity	Country	القيمة بالدينار	القيمة بالدولار	الوزن (كغم)	الكمية	بلد المنشأ	الوحدة القياسية	وصف السلعة	HS
		Value(I.D)	Value(\$)	Weight(K.G)	Quantity		Unit		
	Others Asiain Countries	326,734,860	223,791	195,566		مناطق آسيوية اخرى			
	Egypt	73,000,000	50,000	59,000		مصر			
	European Union	81,857,820	56,067	56,067		الاتحاد الاوربي			
	Total	8,198,914,700	5,615,695	5,792,659		المجموع			
Handrails for staircases of wood.	Iran	11,950,100	8,185	25,000		ايران	Kilo	محجرات سلالم الدرج من الخشب	44189010
	China	41,792,500	28,625	7,500		الصين			
	Total	53,742,600	36,810	32,500		المجموع			
Tableware and kitchenware, of wood..	Jordan	10,220,000	7,000	7,000		الأردن	Kilo	ادوات مطبخ من الخشب	44190000
	Others Asiain Countries	31,682,000	21,700	21,000		مناطق آسيوية اخرى			
	Total	41,902,000	28,700	28,000		المجموع			
Articles of wooden furniture, other than those of chapter 94, (brush hangers, letter trays for office use, ashtrays . . . etc.)	China	80,300,000	55,000	41,700		الصين	Kilo	اصناف معدة للاعمال الريفية(بيوت الارانب واقنان الدجاج و خلايا النحل والاقفاص والاعشاش ومعالف الحيوانات وانيار الحرائث..الخ) من الخشب	44209020
	Total	80,300,000	55,000	41,700		المجموع			
Toothpicks of wood.	China	39,182,850	26,655	3,800		الصين	Kilo	عود تنظيف الاسنان	44219070

الاستيرادات السلعية (غير النفطية) حسب السلعة وبلد المنشأ لسنة 2022
Imports (non-oil) by commodity and origin country for the year 2022

Con. Table (10) - Follow

تابع جدول (10) - يتبع

Commodity	Country	القيمة بالدينار	القيمة بالدولار	الوزن (كغم)	الكمية	بلد المنشأ	الوحدة القياسية	وصف السلعة	HS
		Value(I.D)	Value(\$)	Weight(K.G)	Quantity		Unit		
	Others Asiain Countries	5,146,500	3,525	3,525		مناطق آسيوية اخرى			
	Total	44,329,350	30,180	7,325		المجموع			
	Total chapter	501,253,709,857	343,169,204	386,461,332		مجموع الباب			
Cork and articles of cork.								فلين ومصنوعاته	45
Natural cork, raw or simply prepared	Jordan	36,500,000	25,000	2,000		الأردن	Kilo	فلين خام طبقات	45011000
	Iran	22,319,750	15,288	21,230		ايران			
	Total	58,819,750	40,288	23,230		المجموع			
Cubes and blocks for cork manufacturing	Jordan	765,624,000	524,400	523,650		الأردن	Kilo	فلين صناعي محضر ومقطع	45020010
	Saudi Arabia	221,124,300	151,455	151,455		السعودية			
	Kuwait	2,190,000	1,500	1,200		الكويت			
	Iran	613,351,840	420,104	398,408		ايران			
	China	23,126,400	15,840	14,500		الصين			
	Others Asiain Countries	14,600,000	10,000	1,020		مناطق آسيوية اخرى			
	Egypt	39,420,000	27,000	27,000		مصر			
	Total	1,679,436,540	1,150,299	1,117,233		المجموع			
Corks and stoppers	Jordan	4,635,500	3,175	2,000		الأردن	Kilo	مصنوعات من الفلين	45031000
	Iran	7,446,000	5,100	4,080		ايران			
	China	8,726,420	5,977	4,040		الصين			

الاستيرادات السلعية (غير النفطية) حسب السلعة وبلد المنشأ لسنة 2022
Imports (non-oil) by commodity and origin country for the year 2022

Con. Table (10) - Follow

تابع جدول (10) - يتبع

Commodity	Country	القيمة بالدينار	القيمة بالدولار	الوزن (كغم)	الكمية	بلد المنشأ	الوحدة القياسية	وصف السلعة	HS
		Value(I.D)	Value(\$)	Weight(K.G)	Quantity		Unit		
	Others Asiain Countries	3,650,000	2,500	1,500		مناطق آسيوية اخرى			
	Total	24,457,920	16,752	11,620		المجموع			
Secondary ceilings of cork	Jordan	4,920,200	3,370	13,470		الأردن	Kilo	سقوف ثانوية من فلين	45041000
	Syria	5,080,800	3,480	3,480		سوريا			
	Saudi Arabia	38,938,200	26,670	109,800		السعودية			
	Iran	18,835,892,160	12,901,297	50,064,900		ايران			
	China	583,713,840	399,804	568,375		الصين			
	South Korea	50,329,120	34,472	206,832		كوريا الجنوبية			
	Others Asiain Countries	268,263,320	183,742	114,500		مناطق آسيوية اخرى			
	Italy	16,508,220	11,307	11,307		ايطاليا			
	United Kingdom	6,061,920	4,152	4,152		المملكة المتحدة			
	Total	19,809,707,780	13,568,294	51,096,816		المجموع			
Disposable cups and saucers	Jordan	306,871,560	210,186	291,443		الأردن	Kilo	اقداح وصحون فلين استخدام مرة واحدة	45041020
	Syria	11,862,500	8,125	6,500		سوريا			
	United Arab Emirates	2,555,000	1,750	1,400		الامارات			
	Bahrain	8,555,600	5,860	5,860		البحرين			
	Saudi Arabia	34,018,000	23,300	23,300		السعودية			
	Kuwait	104,427,960	71,526	135,844		الكويت			

الاستيرادات السلعية (غير النفطية) حسب السلعة وبلد المنشأ لسنة 2022
Imports (non-oil) by commodity and origin country for the year 2022

Con. Table (10) - Follow

تابع جدول (10) - يتبع

Commodity	Country	القيمة بالدينار	القيمة بالدولار	الوزن (كغم)	الكمية	بلد المنشأ	الوحدة القياسية	وصف السلعة	HS
		Value(I.D)	Value(\$)	Weight(K.G)	Quantity		Unit		
	Iran	6,731,437,381	4,609,208	4,698,511		ايران			
	China	762,668,350	522,135	483,681		الصين			
	South Korea	8,409,600	5,760	5,760		كوريا الجنوبية			
	India	54,896,000	37,600	37,600		الهند			
	Others Asiain Countries	744,385,600	509,735	225,220		مناطق آسيوية اخرى			
	United States of America	26,456,000	18,100	18,100		الولايات المتحدة الامريكية			
	Mexico	77,015,000	52,750	52,750		المكسيك			
	European Union	12,227,500	8,375	6,700		الاتحاد الاوربي			
	Italy	70,080,000	48,000	48,000		ايطاليا			
	Belgium	11,680,000	8,000	8,000		بلجيكا			
	United Kingdom	260,967,380	178,678	170,678		المملكة المتحدة			
	Austria	102,381,040	70,124	70,124		النمسا			
	Total	9,330,894,471	6,389,212	6,289,471		المجموع			
Corks and stoppers	Jordan	1,888,583,000	1,293,550	1,293,550		الأردن	Kilo	اغشية من فلين (سدادات)	45049030
	Saudi Arabia	154,760,000	106,000	106,000		السعودية			
	Iran	8,676,817,960	5,943,026	5,942,946		ايران			
	China	178,301,040	122,124	97,124		الصين			
	Total	10,898,462,000	7,464,700	7,439,620		المجموع			
	Total chapter	41,801,778,461	28,629,545	65,977,990		مجموع الباب			

الاستيرادات السلعية (غير النفطية) حسب السلعة وبلد المنشأ لسنة 2022
Imports (non-oil) by commodity and origin country for the year 2022

Con. Table (10) - Follow

تابع جدول (10) - يتبع

Commodity	Country	القيمة بالدينار	القيمة بالدولار	الوزن (كغم)	الكمية	بلد المنشأ	الوحدة القياسية	وصف السلعة	HS
		Value(I.D)	Value(\$)	Weight(K.G)	Quantity		Unit		
Manufactures of straw, allies or other Curling; varieties mats and baskets industries								مصنوعات من القش او الحلفاء او غيرها من الضفر؛ اصناف صناعتي الحصر والسلال	46
MATS, MATTING AND SCREENS OF VEGETABLE MATERIALS.	China	3,358,000	2,300	2,300		الصين	Kilo	حصران وفرش من البسط من مواد نباتية من قش	46012000
	Total	3,358,000	2,300	2,300		المجموع			
Houshold articles,tableware and kitchenware	Kuwait	132,860,000	91,000	91,000		الكويت	Kilo	قنفات وطاولة من القش وخيزران وسعف	46029016
	Iran	20,805,000	14,250	14,250		ايران			
	Total	153,665,000	105,250	105,250		المجموع			
	Total chapter	157,023,000	107,550	107,550		مجموع الباب			
Pulp of wood or of other fibrous cellulosic material; recovered (waste and scrap) paper or paperboard.								عجائن من خشب أو من مواد ليفية سليولوزية آخر؛ ورق وورق مقوى (نفايا وفضلات) بغرض اعادة التصنيع	47
Old news papers	China	74,460,000	51,000	102,000		الصين	Kilo	الصحف والمجلات القديمة	47079010
	Total	74,460,000	51,000	102,000		المجموع			

الاستيرادات السلعية (غير النفطية) حسب السلعة وبلد المنشأ لسنة 2022
Imports (non-oil) by commodity and origin country for the year 2022

Con. Table (10) - Follow

تابع جدول (10) - يتبع

Commodity	Country	القيمة بالدينار	القيمة بالدولار	الوزن (كغم)	الكمية	بلد المنشأ	الوحدة القياسية	وصف السلعة	HS
		Value(I.D)	Value(\$)	Weight(K.G)	Quantity		Unit		
	Total chapter	74,460,000	51,000	102,000		مجموع الباب			
Paper and cardboard (carton); articles of cellulose pulp believe paper or paperboard								ورق وورق مقوى (كارتون)؛ مصنوعات من عجينة السليلوز او من ورق او من ورق مقوى	48
Newsprint, in rolls or sheets.	Jordan	175,200,000	120,000	422,450		الأردن	Kilo	ورق صحف بشكل صفائح	48010000
	Indonesia	17,520,000	12,000	48,000		اندونيسيا			
	Iran	1,052,142,226	720,645	1,991,840		ايران			
	China	1,874,815,200	1,284,120	2,284,060		الصين			
	Malaysia	233,418,960	159,876	170,913		ماليزيا			
	India	48,679,320	33,342	11,000		الهند			
	Others Asiain Countries	612,505,040	419,524	563,798		مناطق آسيوية اخرى			
	Total	4,014,280,746	2,749,507	5,492,061		المجموع			
Handmade paper and paperboard	Syria	584,000	400	400		سوريا	Kilo	ورق مقوى يدوي الصنع	48021000
	Saudi Arabia	161,622,000	110,700	110,700		السعودية			
	Kuwait	20,440,000	14,000	14,000		الكويت			
	Iran	1,618,656,740	1,108,669	1,108,669		ايران			
	China	493,586,580	338,073	338,066		الصين			
	Afghanistan	24,272,500	16,625	16,625		افغانستان			
	South Korea	53,446,220	36,607	36,607		كوريا الجنوبية			
	Uzbekistan	24,405,360	16,716	16,716		اوزباكستان			

الاستيرادات السلعية (غير النفطية) حسب السلعة وبلد المنشأ لسنة 2022
Imports (non-oil) by commodity and origin country for the year 2022

Con. Table (10) - Follow

تابع جدول (10) - يتبع

Commodity	Country	القيمة بالدينار	القيمة بالدولار	الوزن (كغم)	الكمية	بلد المنشأ	الوحدة القياسية	وصف السلعة	HS
		Value(I.D)	Value(\$)	Weight(K.G)	Quantity		Unit		
	Egypt	13,140,000	9,000	9,000		مصر			
	Germany	15,987,000	10,950	10,950		المانيا			
	Total	2,426,140,400	1,661,740	1,661,733		المجموع			
Wallpaper base	Others Asiain Countries	259,712,100	177,885	50,000		مناطق آسيوية اخرى	Kilo	ورق مقوى	48024000
	Total	259,712,100	177,885	50,000		المجموع			
Other	Kuwait	32,120,000	22,000	22,000		الكويت	Kilo	غيرها من ورق من النوع المعد للاستعمال كورق تجميل (توالييت) او لمناديل ازالة مواد التطريةلمناشف الايدي ،المائدة والمناشف والاوراق المماثلة للاستعمالات المنزلية او الصحية	48030090
	Total	32,120,000	22,000	22,000		المجموع			
Unbleached	Jordan	117,238,000	80,300	199,600		الأردن	Kilo	ورق أسمر	48041100
	Syria	863,990,600	589,110	1,178,220		سوريا			
	United Arab Emirates	126,002,380	86,303	90,803		الامارات			
	Oman	171,059,440	117,164	234,328		سلطنة عمان			
	Kuwait	174,995,600	119,860	205,360		الكويت			
	Iran	4,765,079,180	3,263,668	6,746,507		ايران			
	Thailand	10,950,000	7,500	15,000		تايلند			
	China	891,054,060	610,311	1,023,180		الصين			
	Malaysia	12,045,000	8,250	33,000		ماليزيا			

الاستيرادات السلعية (غير النفطية) حسب السلعة وبلد المنشأ لسنة 2022
Imports (non-oil) by commodity and origin country for the year 2022

Con. Table (10) - Follow

تابع جدول (10) - يتبع

Commodity	Country	القيمة بالدينار	القيمة بالدولار	الوزن (كغم)	الكمية	بلد المنشأ	الوحدة القياسية	وصف السلعة	HS
		Value(I.D)	Value(\$)	Weight(K.G)	Quantity		Unit		
	India	44,566,500	30,525	83,350		الهند			
	Others Asiain Countries	1,775,105,960	1,215,826	2,217,644		مناطق آسيوية اخرى			
	Egypt	320,221,800	219,330	65,000		مصر			
	United States of America	15,719,980	10,738	21,476		الولايات المتحدة الامريكية			
	European Union	84,198,200	57,670	111,340		الاتحاد الاوربي			
	Germany	24,090,000	16,500	66,000		المانيا			
	France	89,738,140	61,130	101,168		فرنسا			
	Sweden	20,060,400	13,740	3,500		السويد			
	Russian Federation	26,280,000	18,000	36,000		روسيا الاتحادية			
	Total	9,532,395,240	6,525,925	12,431,476		المجموع			
Cardboard (mattress for poultry)	Others Asiain Countries	36,770,100	25,185	15,000		مناطق آسيوية اخرى	Kilo	ورق مقوى(فرشة للدواجن)	48041110
	Total	36,770,100	25,185	15,000		المجموع			
Unbleached	Jordan	70,627,500	48,375	193,500		الأردن	Kilo	أكياس من الورق لتعبئة	48042100
	Saudi Arabia	23,907,500	16,375	25,500		السعودية			
	Iran	180,375,700	123,545	131,460		ايران			
	China	59,130,000	40,500	132,000		الصين			
	Others Asiain Countries	107,310,000	73,500	68,000		مناطق آسيوية اخرى			

الاستيرادات السلعية (غير النفطية) حسب السلعة وبلد المنشأ لسنة 2022
Imports (non-oil) by commodity and origin country for the year 2022

Con. Table (10) - Follow

تابع جدول (10) - يتبع

Commodity	Country	القيمة بالدينار	القيمة بالدولار	الوزن (كغم)	الكمية	بلد المنشأ	الوحدة القياسية	وصف السلعة	HS
		Value(I.D)	Value(\$)	Weight(K.G)	Quantity		Unit		
	Egypt	17,885,000	12,250	600,000		مصر			
	Total	459,235,700	314,545	1,150,460		المجموع			
Sulphite wrapping paper	Jordan	111,111,840	76,104	142,850		الأردن	Kilo	ورق ابيض سيلوفان للتغليف	48053000
	United Arab Emirates	15,963,640	10,934	10,684		الامارات			
	Saudi Arabia	77,972,760	53,406	134,240		السعودية			
	Kuwait	97,966,000	67,100	182,200		الكويت			
	Iran	2,392,677,200	1,638,820	4,233,635		ايران			
	China	211,747,080	144,998	265,518		الصين			
	Japan	25,696,000	17,600	70,400		اليابان			
	Singapore	11,680,000	8,000	4,000		سنغافورة			
	India	16,060,000	11,000	31,500		الهند			
	Others Asiain Countries	72,576,600	49,710	83,500		مناطق آسيوية اخرى			
	European Union	5,000,500	3,425	1,500		الاتحاد الاوربي			
	Italy	13,687,500	9,375	18,750		ايطاليا			
	Total	3,052,139,120	2,090,472	5,178,777		المجموع			
Filter paper and paperboard	Netherlands	1,601,818,560	1,097,136	55,500		هولندا	Kilo	ورق للتصفية (ترشيح)	48054000
	Total	1,601,818,560	1,097,136	55,500		المجموع			
Felt paper and paperboard	Jordan	142,569,000	97,650	191,000		الأردن	Kilo	ورق لصناعة الكرتون	48055000
	United Arab Emirates	204,400,000	140,000	10,000		الامارات			

الاستيرادات السلعية (غير النفطية) حسب السلعة وبلد المنشأ لسنة 2022
Imports (non-oil) by commodity and origin country for the year 2022

Con. Table (10) - Follow

تابع جدول (10) - يتبع

Commodity	Country	القيمة بالدينار	القيمة بالدولار	الوزن (كغم)	الكمية	بلد المنشأ	الوحدة القياسية	وصف السلعة	HS
		Value(I.D)	Value(\$)	Weight(K.G)	Quantity		Unit		
	Saudi Arabia	74,124,200	50,770	162,130		السعودية			
	Qatar	505,122,040	345,974	691,948		قطر			
	Kuwait	29,200,000	20,000	20,000		الكويت			
	Iran	2,797,941,080	1,916,398	4,320,054		ايران			
	China	376,169,000	257,650	925,392		الصين			
	Japan	11,297,480	7,738	30,952		اليابان			
	Malaysia	12,410,000	8,500	26,430		ماليزيا			
	India	13,140,000	9,000	18,000		الهند			
	Others Asiain Countries	198,560,000	136,000	120,500		مناطق آسيوية اخرى			
	Spain	10,220,000	7,000	28,000		اسبانيا			
	Sweden	10,171,820	6,967	6,000		السويد			
	Total	4,385,324,620	3,003,647	6,550,406		المجموع			
Composite paper and paperboard (made by sticking flat layers of paper or paperboard together with an adhesive), not surface coated or impregnated, whether or not internally reinforced, in rolls or sheets .	Jordan	41,391,000	28,350	113,400		الأردن	Kilo	ورق و ورق مقوى مجمع طبقات مسطحة باللصق	48070000
	Saudi Arabia	82,490,000	56,500	226,000		السعودية			
	Kuwait	18,880,720	12,932	51,728		الكويت			

الاستيرادات السلعية (غير النفطية) حسب السلعة وبلد المنشأ لسنة 2022
Imports (non-oil) by commodity and origin country for the year 2022

Con. Table (10) - Follow

تابع جدول (10) - يتبع

Commodity	Country	القيمة بالدينار	القيمة بالدولار	الوزن (كغم)	الكمية	بلد المنشأ	الوحدة القياسية	وصف السلعة	HS
		Value(I.D)	Value(\$)	Weight(K.G)	Quantity		Unit		
	Iran	839,714,620	575,147	2,300,588		ايران			
	China	161,184,000	110,400	441,600		الصين			
	South Korea	33,580,000	23,000	92,000		كوريا الجنوبية			
	European Union	8,030,000	5,500	22,000		الاتحاد الاوربي			
	Sweden	19,350,840	13,254	53,016		السويد			
	Total	1,204,621,180	825,083	3,300,332		المجموع			
CARBON OR SIMILAR COPYING PAPERS, IN ROLLS OR IN SHEETS.	Jordan	13,140,000	9,000	9,000		الأردن	Kilo	ورق كاريون	48091000
	Saudi Arabia	69,919,400	47,890	46,000		السعودية			
	Kuwait	114,478,600	78,410	96,820		الكويت			
	Iran	927,851,900	635,515	1,253,530		ايران			
	China	719,257,320	492,642	272,934		الصين			
	India	69,217,140	47,409	94,818		الهند			
	Others Asiain Countries	36,865,000	25,250	9,000		مناطق آسيوية اخرى			
	European Union	52,560,000	36,000	15,000		الاتحاد الاوربي			
	Total	2,003,289,360	1,372,116	1,797,102		المجموع			
Selfcopy paper	Jordan	90,666,000	62,100	75,600		الأردن	Kilo	ورق سادة للطباعة A4	48092000
	Syria	207,385,700	142,045	154,170		سوريا			
	United Arab Emirates	7,300,000	5,000	7,000		الامارات			
	Saudi Arabia	466,470,000	319,500	347,500		السعودية			

الاستيرادات السلعية (غير النفطية) حسب السلعة وبلد المنشأ لسنة 2022
Imports (non-oil) by commodity and origin country for the year 2022

Con. Table (10) - Follow

تابع جدول (10) - يتبع

Commodity	Country	القيمة بالدينار	القيمة بالدولار	الوزن (كغم)	الكمية	بلد المنشأ	الوحدة القياسية	وصف السلعة	HS
		Value(I.D)	Value(\$)	Weight(K.G)	Quantity		Unit		
	Qatar	273,174,760	187,106	100,000		قطر			
	Kuwait	1,699,771,420	1,164,227	1,233,227		الكويت			
	Iran	2,742,729,720	1,878,582	2,146,687		ايران			
	Thailand	14,600,000	10,000	40,000		تايلند			
	Turkey	37,025,600	25,360	28,360		تركيا			
	China	2,329,840,460	1,595,188	1,397,892		الصين			
	Malaysia	24,747,000	16,950	23,045		ماليزيا			
	India	169,595,060	116,161	106,875		الهند			
	Others Asiain Countries	3,198,407,400	2,190,690	3,033,024		مناطق آسيوية اخرى			
	Egypt	350,400,000	240,000	286,000		مصر			
	United States of America	12,974,220	8,826	30,000		الولايات المتحدة الامريكية			
	European Union	64,797,720	44,382	48,420		الاتحاد الاوربي			
	Total	11,689,885,060	8,006,117	9,057,800		المجموع			
In rolls	China	145,890,500	99,925	38,500		الصين	Kilo	ورق ابيض وملمع للصناعة	48101300
	Others Asiain Countries	12,465,480	8,538	3,500		مناطق آسيوية اخرى			
	Total	158,355,980	108,463	42,000		المجموع			
Multiply	Jordan	4,505,154,560	3,072,686	3,108,658		الأردن	Kilo	كارتون مصنوع من ورق اسمر	48109200
	Syria	2,745,208,300	1,869,890	2,016,390		سوريا			

الاستيرادات السلعية (غير النفطية) حسب السلعة وبلد المنشأ لسنة 2022
Imports (non-oil) by commodity and origin country for the year 2022

Con. Table (10) - Follow

تابع جدول (10) - يتبع

Commodity	Country	القيمة بالدينار	القيمة بالدولار	الوزن (كغم)	الكمية	بلد المنشأ	الوحدة القياسية	وصف السلعة	HS
		Value(I.D)	Value(\$)	Weight(K.G)	Quantity		Unit		
	United Arab Emirates	290,500,580	198,973	200,535		الامارات			
	Saudi Arabia	16,361,686,800	11,206,250	11,605,624		السعودية			
	Kuwait	12,629,861,400	8,650,590	9,454,315		الكويت			
	Iran	97,654,354,052	66,812,571	62,075,710		ايران			
	Thailand	109,121,860,000	74,741,000	74,741,000		تايلند			
	Turkey	10,950,000	7,500	7,500		تركيا			
	China	4,647,630,360	3,183,151	3,372,772		الصين			
	South Korea	305,687,500	209,375	209,375		كوريا الجنوبية			
	India	117,963,620	80,797	99,128		الهند			
	Others Asiain Countries	1,584,078,700	1,084,238	1,203,112		مناطق آسيوية اخرى			
	Egypt	45,749,100	31,335	71,515		مصر			
	South Africa	53,682,930	36,519	35,628		جنوب افريقيا			
	United States of America	315,517,150	215,901	169,431		الولايات المتحدة الامريكية			
	European Union	139,418,320	95,492	171,722		الاتحاد الاوربي			
	Spain	18,250,000	12,500	25,000		اسبانيا			
	United Kingdom	184,287,600	126,080	33,080		المملكة المتحدة			
	Sweden	19,746,500	13,525	52,832		السويد			
	Total	250,751,587,472	171,648,373	168,653,327		المجموع			

الاستيرادات السلعية (غير النفطية) حسب السلعة وبلد المنشأ لسنة 2022
Imports (non-oil) by commodity and origin country for the year 2022

Con. Table (10) - Follow

تابع جدول (10) - يتبع

Commodity	Country	القيمة بالدينار	القيمة بالدولار	الوزن (كغم)	الكمية	بلد المنشأ	الوحدة القياسية	وصف السلعة	HS
		Value(I.D)	Value(\$)	Weight(K.G)	Quantity		Unit		
Paperboard with dimensions 70-100 cm (layers or in rolls)	Iran	18,250,000	12,500	25,000		ايران	Kilo	ورق مقوى ذات ابعاد 70-100 سم (طبقات او على شكل لفات)	48109290
	Others Asiain Countries	15,173,780	10,393	5,500		مناطق آسيوية اخرى			
	Total	33,423,780	22,893	30,500		المجموع			
In rolls or tapes of a width not exceeding 36 cm	United Arab Emirates	117,889,160	80,746	22,000		الامارات	Kilo	ملصقات ملونة مصنوعة من ورق	48114110
	Total	117,889,160	80,746	22,000		المجموع			
Glue sticky colored paper	Jordan	35,825,480	24,538	32,650		الأردن	Kilo	ورق ملون لاصق بالصمغ	48114120
	Indonesia	73,000	50	50		اندونيسيا			
	Iran	322,271,620	220,597	391,300		ايران			
	China	59,823,500	40,975	7,500		الصين			
	Total	417,993,600	286,160	431,500		المجموع			
	Other	China	125,472,400	85,940	20,102		الصين	Kilo	غيرها من ورق وكرتون وحشو السليلوز وطبقات من ألياف السليلوز
Total		125,472,400	85,940	20,102		المجموع			
Bleached, weighing more than 15. g/m2	Others Asiain Countries	15,636,600	10,710	8,000		مناطق آسيوية اخرى	Kilo	ورق مدهون للمأكولات	48115100
	Total	15,636,600	10,710	8,000		المجموع			

الاستيرادات السلعية (غير النفطية) حسب السلعة وبلد المنشأ لسنة 2022
Imports (non-oil) by commodity and origin country for the year 2022

Con. Table (10) - Follow

تابع جدول (10) - يتبع

Commodity	Country	القيمة بالدينار	القيمة بالدولار	الوزن (كغم)	الكمية	بلد المنشأ	الوحدة القياسية	وصف السلعة	HS
		Value(I.D)	Value(\$)	Weight(K.G)	Quantity		Unit		
In the form of booklets or tubes	Others Asiain Countries	18,980,000	13,000	13,000		مناطق آسيوية اخرى	Kilo	ورق سكاثر	48131000
	Austria	9,513,360	6,516	2,540		النمسا			
	Total	28,493,360	19,516	15,540		المجموع			
Wallpaper and similar wall coverings, consisting of paper coated or covered, on the face side, with a grained, embossed, coloured, design printed or otherwise decorated layer of plastics	United Arab Emirates	25,550,000	17,500	17,800		الامارات	Kilo	ورق حائط وان كانت مطليه بلدائن	48142000
	China	79,310,400	54,240	34,040		الصين			
	Others Asiain Countries	21,118,900	14,465	7,500		مناطق آسيوية اخرى			
	Total	125,979,300	86,205	59,340		المجموع			
Selfcopy paper	Qatar	431,056,240	295,244	590,488		قطر	Kilo	ورق استنساخ (عدا الداخلة في اجهزة الاستنساخ)	48162000
	Indonesia	18,980,000	13,000	26,000		اندونيسيا			
	Iran	78,650,200	53,870	70,350		ايران			
	China	177,102,380	121,303	73,500		الصين			
	Cyprus	30,660,000	21,000	3,500		قبرص			

الاستيرادات السلعية (غير النفطية) حسب السلعة وبلد المنشأ لسنة 2022
Imports (non-oil) by commodity and origin country for the year 2022

Con. Table (10) - Follow

تابع جدول (10) - يتبع

Commodity	Country	القيمة بالدينار	القيمة بالدولار	الوزن (كغم)	الكمية	بلد المنشأ	الوحدة القياسية	وصف السلعة	HS
		Value(I.D)	Value(\$)	Weight(K.G)	Quantity		Unit		
	Malaysia	727,110,660	498,021	996,042		ماليزيا			
	Others Asiain Countries	1,260,039,860	863,041	433,486		مناطق آسيوية اخرى			
	European Union	8,760,000	6,000	12,000		الاتحاد الاوربي			
	United Kingdom	27,085,920	18,552	6,500		المملكة المتحدة			
	Total	2,759,445,260	1,890,031	2,211,866		المجموع			
Other offset stencils and sheets of paper, whether or not put up in boxes	United Arab Emirates	5,694,000	3,900	3,900		الامارات	Kilo	غيرها من ورق ستنسل وصفائح أوفست، من ورق، وإن كانت مهيأة في علب	48169090
	Iran	855,640,300	586,055	586,055		ايران			
	China	46,776,940	32,039	32,039		الصين			
	India	1,002,288,540	686,499	686,499		الهند			
	Others Asiain Countries	899,402,340	616,029	616,029		مناطق آسيوية اخرى			
	Germany	5,004,880	3,428	3,428		المانيا			
	Total	2,814,807,000	1,927,950	1,927,950		المجموع			
Envelopes	United Arab Emirates	1,363,640	934	934		الامارات	Kilo	مغلغات (ظروف) بريدية	48171000
	Qatar	421,940	289	289		قطر			
	Total	1,785,580	1,223	1,223		المجموع			
Paper boxes and wallets	Jordan	44,238,000	30,300	27,800		الأردن	Kilo	علب ومحافظ من ورق	48173010

الاستيرادات السلعية (غير النفطية) حسب السلعة وبلد المنشأ لسنة 2022

Imports (non-oil) by commodity and origin country for the year 2022

Con. Table (10) - Follow

تابع جدول (10) - يتبع

Commodity	Country	القيمة بالدينار	القيمة بالدولار	الوزن (كغم)	الكمية	بلد المنشأ	الوحدة القياسية	وصف السلعة	HS
		Value(I.D)	Value(\$)	Weight(K.G)	Quantity		Unit		
	Saudi Arabia	9,583,440	6,564	6,564		السعودية			
	Kuwait	260,011,400	178,090	235,370		الكويت			
	Iran	42,997,000	29,450	56,050		ايران			
	India	6,015,200	4,120	2,500		الهند			
	Total	362,845,040	248,524	328,284		المجموع			
Post cards	United Arab Emirates	1,111,320	756	484		الامارات	Kilo	بطاقات بريد	48173020
	China	227,850	155	155		الصين			
	Japan	132,300	90	90		اليابان			
	United States of America	73,500	50	37		الولايات المتحدة الأمريكية			
	Sweden	73,500	50	26		السويد			
	Total	1,618,470	1,101	792		المجموع			
Toilet paper	Jordan	19,060,417,760	13,054,906	10,986,259		الأردن	Kilo	ورق صحي عادي (كليتسكس)	48181000
	United Arab Emirates	235,060,000	161,000	110,082		الامارات			
	Saudi Arabia	102,589,820	70,267	70,359		السعودية			
	Kuwait	87,600,000	60,000	60,000		الكويت			
	Iran	15,691,748,223	10,740,971	9,741,583		ايران			
	Turkey	13,140,000	9,000	15,000		تركيا			
	China	590,349,540	404,349	386,335		الصين			
	South Korea	268,480,860	183,891	113,372		كوريا الجنوبية			
	India	9,198,000	6,300	4,200		الهند			

الاستيرادات السلعية (غير النفطية) حسب السلعة وبلد المنشأ لسنة 2022
Imports (non-oil) by commodity and origin country for the year 2022

Con. Table (10) - Follow

تابع جدول (10) - يتبع

Commodity	Country	القيمة بالدينار	القيمة بالدولار	الوزن (كغم)	الكمية	بلد المنشأ	الوحدة القياسية	وصف السلعة	HS
		Value(I.D)	Value(\$)	Weight(K.G)	Quantity		Unit		
	Others Asiain Countries	408,727,000	279,950	173,563		مناطق آسيوية اخرى			
	Egypt	323,149,100	221,335	205,455		مصر			
	Italy	15,286,200	10,470	4,500		ايطاليا			
	Total	36,805,746,503	25,202,439	21,870,708		المجموع			
Handkerchiefs, cleansing or facial tissues and towels	Jordan	50,174,360	34,366	41,640		الأردن	Kilo	مناديل مرطبة	48182000
	Iran	23,944,000	16,400	13,120		ايران			
	China	38,690,000	26,500	61,310		الصين			
	Others Asiain Countries	3,650,000	2,500	2,000		مناطق آسيوية اخرى			
	France	8,269,440	5,664	14,160		فرنسا			
	Total	124,727,800	85,430	132,230		المجموع			
Khawliyas are made of Kleenex	Iran	1,856,919,980	1,271,863	820,000		ايران	Kilo	خاوليات مصنوعة من الكلينكس	48183020
	Total	1,856,919,980	1,271,863	820,000		المجموع			
Paper in the form of a Kleenex sheet	Jordan	102,470,100	70,185	114,980		الأردن	Kilo	ورق على شكل شرافش من الكلينكس	48183030
	Iran	4,726,128,900	3,225,530	8,640,740		ايران			
	Total	4,828,599,000	3,295,715	8,755,720		المجموع			
Other	United Arab Emirates	8,760,000	6,000	3,500		الامارات	Kilo	غيرها من اغطية وفوط	48183090

الاستيرادات السلعية (غير النفطية) حسب السلعة وبلد المنشأ لسنة 2022
Imports (non-oil) by commodity and origin country for the year 2022

Con. Table (10) - Follow

تابع جدول (10) - يتبع

Commodity	Country	القيمة بالدينار	القيمة بالدولار	الوزن (كغم)	الكمية	بلد المنشأ	الوحدة القياسية	وصف السلعة	HS
		Value(I.D)	Value(\$)	Weight(K.G)	Quantity		Unit		
	Others Asiain Countries	4,848,660	3,321	2,500		مناطق آسيوية اخرى			
	Total	13,608,660	9,321	6,000		المجموع			
Diapers for children.	Jordan	1,311,043,900	897,965	1,797,989		الأردن	Kilo	حفاظات اطفال	48184010
	Syria	3,285,000	2,250	4,500		سوريا			
	Lebanon	49,640,000	34,000	68,000		لبنان			
	United Arab Emirates	10,950,000	7,500	7,500		الامارات			
	Saudi Arabia	3,547,412,580	2,429,708	4,853,921		السعودية			
	Kuwait	11,388,000	7,800	15,600		الكويت			
	Iran	132,047,620	90,407	185,554		ايران			
	Thailand	20,542,200	14,070	20,070		تايلند			
	China	675,593,100	462,735	912,325		الصين			
	South Korea	52,779,000	36,150	5,000		كوريا الجنوبية			
	Others Asiain Countries	51,229,500	35,075	70,150		مناطق آسيوية اخرى			
	Egypt	316,557,200	216,820	334,700		مصر			
	European Union	116,070,000	79,500	33,500		الاتحاد الاوربي			
	Denmark	7,555,500	5,175	11,500		الدنمارك			
	Czech Republic	41,610,000	28,500	11,000		تشيكيا			
	Total	6,347,703,600	4,347,655	8,331,309		المجموع			

الاستيرادات السلعية (غير النفطية) حسب السلعة وبلد المنشأ لسنة 2022
Imports (non-oil) by commodity and origin country for the year 2022

Con. Table (10) - Follow

تابع جدول (10) - يتبع

Commodity	Country	القيمة بالدينار	القيمة بالدولار	الوزن (كغم)	الكمية	بلد المنشأ	الوحدة القياسية	وصف السلعة	HS
		Value(I.D)	Value(\$)	Weight(K.G)	Quantity		Unit		
Sanitary towels for women.	Jordan	174,424,740	119,469	233,958		الأردن	Kilo	سانتي (حفاظات نسائية)	48184020
	Lebanon	43,800,000	30,000	60,000		لبنان			
	Saudi Arabia	1,295,948,500	887,580	1,940,916		السعودية			
	Iran	437,031,520	298,967	604,254		ايران			
	China	166,805,220	113,802	124,824		الصين			
	Total		2,118,009,980	1,449,818	2,963,952		المجموع		
Napkins for patients and cripples.	Jordan	87,045,200	59,620	118,450		الأردن	Kilo	حفاظات للمعوقين (وكبار السن)	48184030
	Saudi Arabia	102,112,400	69,940	136,380		السعودية			
	China	7,885,460	5,401	9,000		الصين			
	Egypt	482,427,800	330,430	648,760		مصر			
	Total		679,470,860	465,391	912,590		المجموع		
Felts, sheets, and pillows for patients made of paper	China	3,806,220	2,607	1,000		الصين	Kilo	لباد وشراشف ووسائد للمرضى من الورق	48184050
	Egypt	18,688,000	12,800	5,500		مصر			
	Total	22,494,220	15,407	6,500		المجموع			
Boxes and boxes made of paper (perfumes, gifts, jewelry)	Jordan	243,878,400	167,040	167,040		الأردن	Kilo	علب وصناديق محضرة من ورق (عطور . هداية . مجوهرات)	48191020
	Saudi Arabia	3,650,000	2,500	2,500		السعودية			
	Kuwait	11,680,000	8,000	8,000		الكويت			
	Iran	5,090,987,880	3,486,978	3,459,218		ايران			
	China	26,061,000	17,850	17,150		الصين			

الاستيرادات السلعية (غير النفطية) حسب السلعة وبلد المنشأ لسنة 2022
Imports (non-oil) by commodity and origin country for the year 2022

Con. Table (10) - Follow

تابع جدول (10) - يتبع

Commodity	Country	القيمة بالدينار	القيمة بالدولار	الوزن (كغم)	الكمية	بلد المنشأ	الوحدة القياسية	وصف السلعة	HS
		Value(I.D)	Value(\$)	Weight(K.G)	Quantity		Unit		
	Others Asiain Countries	187,468,380	128,403	112,003		مناطق آسيوية اخرى			
	Total	5,563,725,660	3,810,771	3,765,911		المجموع			
Made of single-use paper	Jordan	71,993,150	49,270	43,700		الأردن	Kilo	مصنوعات من ورق استعمال مرة واحدة	48191030
	United Arab Emirates	405,263,880	277,578	100,000		الإمارات			
	Saudi Arabia	40,150,000	27,500	22,500		السعودية			
	Iran	9,966,600	6,780	3,000		إيران			
	Turkey	75,452,800	51,680	30,000		تركيا			
	China	410,529,940	280,474	277,359		الصين			
	Others Asiain Countries	75,920,000	52,000	46,250		مناطق آسيوية اخرى			
	Total	1,089,276,370	745,282	522,809		المجموع			
Juice cans	Jordan	292,346,020	200,237	224,198		الأردن	Kilo	علب لتعليب العصائر	48192039
	Saudi Arabia	627,583,920	429,852	1,369,213		السعودية			
	Kuwait	278,673,120	190,872	470,546		الكويت			
	Iran	1,723,004,400	1,180,140	1,179,260		إيران			
	Thailand	13,198,400	9,040	9,040		تايلند			
	China	136,850,180	93,733	284,761		الصين			
	India	21,024,000	14,400	14,400		الهند			
	Others Asiain Countries	432,930,880	296,528	234,776		مناطق آسيوية اخرى			
	Egypt	22,411,000	15,350	27,950		مصر			

الاستيرادات السلعية (غير النفطية) حسب السلعة وبلد المنشأ لسنة 2022
Imports (non-oil) by commodity and origin country for the year 2022

Con. Table (10) - Follow

تابع جدول (10) - يتبع

Commodity	Country	القيمة بالدينار	القيمة بالدولار	الوزن (كغم)	الكمية	بلد المنشأ	الوحدة القياسية	وصف السلعة	HS
		Value(I.D)	Value(\$)	Weight(K.G)	Quantity		Unit		
	European Union	25,185,000	17,250	17,000		الاتحاد الاوربي			
	Total	3,573,206,920	2,447,402	3,831,144		المجموع			
Sacks and bags, having a base of a width of 4. cm or more	Jordan	38,690,000	26,500	102,500		الأردن	Kilo	اكياس ورقية حجم كبير	48193000
	Total	38,690,000	26,500	102,500		المجموع			
Box files, letter trays, storage boxes and similar articles, of a kind used in offices, shops or the like	China	7,749,680	5,308	1,672		الصين	Kilo	علب وصناديق لحفظ فايلات وبوكس فايلات من الورق	48196000
	Others Asiain Countries	3,650,000	2,500	1,500		مناطق آسيوية اخرى			
	Total	11,399,680	7,808	3,172		المجموع			
Record and notebooks of all kinds	Syria	12,338,856,900	8,394,765	11,153,769		سوريا	Kilo	سجل و دفاتر بأنواعها	48201020
	Lebanon	36,664,980	25,113	70,863		لبنان			
	United Arab Emirates	63,604,900	43,565	21,783		الامارات			
	Saudi Arabia	694,742,460	475,851	475,851		السعودية			
	Iran	436,193,980	298,763	319,995		ايران			
	Turkey	92,047,160	63,046	31,523		تركيا			
	China	11,055,484,650	7,571,955	4,785,785		الصين			

الاستيرادات السلعية (غير النفطية) حسب السلعة وبلد المنشأ لسنة 2022
Imports (non-oil) by commodity and origin country for the year 2022

Con. Table (10) - Follow

تابع جدول (10) - يتبع

Commodity	Country	القيمة بالدينار	القيمة بالدولار	الوزن (كغم)	الكمية	بلد المنشأ	الوحدة القياسية	وصف السلعة	HS
		Value(I.D)	Value(\$)	Weight(K.G)	Quantity		Unit		
	South Korea	140,314,760	96,106	74,043		كوريا الجنوبية			
	India	383,632,520	262,762	179,330		الهند			
	Others Asiain Countries	4,277,173,360	2,929,391	2,292,509		مناطق آسيوية اخرى			
	Egypt	61,137,500	41,875	48,750		مصر			
	United States of America	373,334,360	255,656	182,138		الولايات المتحدة الامريكية			
	European Union	123,199,180	84,383	80,660		الاتحاد الاوربي			
	United Kingdom	36,528,140	24,866	12,000		المملكة المتحدة			
	Total	30,112,914,850	20,568,097	19,728,999		المجموع			
Albums for samples or for collections	China	5,110,000	3,500	5,970		الصين	Kilo	فايل لفكس	48205000
	Total	5,110,000	3,500	5,970		المجموع			
Other	Jordan	12,702,000	8,700	14,000		الأردن	Kilo	غيرها من سجلات، سجلات محاسبة، دفاتر جيب	48209000
	Lebanon	5,508,580	3,773	1,455		لبنان			
	China	2,440,474,680	1,671,558	1,669,531		الصين			
	India	21,193,360	14,516	12,760		الهند			
	Others Asiain Countries	36,660,600	25,110	12,500		مناطق آسيوية اخرى			

الاستيرادات السلعية (غير النفطية) حسب السلعة وبلد المنشأ لسنة 2022
Imports (non-oil) by commodity and origin country for the year 2022

Con. Table (10) - Follow

تابع جدول (10) - يتبع

Commodity	Country	القيمة بالدينار	القيمة بالدولار	الوزن (كغم)	الكمية	بلد المنشأ	الوحدة القياسية	وصف السلعة	HS
		Value(I.D)	Value(\$)	Weight(K.G)	Quantity		Unit		
	European Union	5,743,640	3,934	2,500		الاتحاد الاوربي			
	Netherlands	2,519,960	1,726	17,263		هولندا			
	Total	2,524,802,820	1,729,317	1,730,009		المجموع			
Printed	Iran	241,330,700	165,295	165,295		ايران	Kilo	رقاع من جميع انواع	48211000
	Others Asiain Countries	19,491,000	13,350	12,350		مناطق آسيوية اخرى			
	Total	260,821,700	178,645	177,645		المجموع			
Paper from cellulose fibers Gummed or adhesive in strips or rolls of selfadhesive.	United Arab Emirates	25,383,560	17,386	23,181		الامارات	Kilo	ورق مصمغ ذاتية اللصق	48231200
	Iran	78,358,200	53,670	146,780		ايران			
	Others Asiain Countries	61,473,300	42,105	14,500		مناطق آسيوية اخرى			
	Total	165,215,060	113,161	184,461		المجموع			
other of Paper from cellulose fibers Gummed or adhesive in strips or rolls of selfadhesive.	Jordan	195,939,300	134,205	89,360		الأردن	Kilo	كليس رولة	48231900
	Iran	693,065,600	472,780	476,160		ايران			
	China	211,206,520	144,662	85,870		الصين			
	Egypt	16,074,600	11,010	7,340		مصر			
	Total	1,116,286,020	762,657	658,730		المجموع			

الاستيرادات السلعية (غير النفطية) حسب السلعة وبلد المنشأ لسنة 2022
Imports (non-oil) by commodity and origin country for the year 2022

Con. Table (10) - Follow

تابع جدول (10) - يتبع

Commodity	Country	القيمة بالدينار	القيمة بالدولار	الوزن (كغم)	الكمية	بلد المنشأ	الوحدة القياسية	وصف السلعة	HS
		Value(I.D)	Value(\$)	Weight(K.G)	Quantity		Unit		
Moulded Plates used for packing eggs	Jordan	162,498,000	111,300	222,600		الأردن	Kilo	اطباق لحفظ البيض	48237010
	Saudi Arabia	76,270,400	52,240	104,480		السعودية			
	Iran	720,295,380	493,353	819,616		ايران			
	China	2,920,000	2,000	4,000		الصين			
	United States of America	426,300	290	1,250		الولايات المتحدة الأمريكية			
	Total	962,410,080	659,183	1,151,946		المجموع			
paper for packing fruits, sweets and the like, cut to size	China	18,250,000	12,500	8,000		الصين	Kilo	ورق تغليف الحلويات والفواكه	48239010
	Total	18,250,000	12,500	8,000		المجموع			
Computer form paper	China	5,492,520	3,762	6,490		الصين	Kilo	شريط فليكس وحاسبة من ورق	48239094
	Others Asiain Countries	12,264,000	8,400	2,500		مناطق آسيوية اخرى			
	Total	17,756,520	12,162	8,990		المجموع			
	Total chapter	396,670,211,471	271,509,217	296,194,366		مجموع الباب			

الاستيرادات السلعية (غير النفطية) حسب السلعة وبلد المنشأ لسنة 2022
Imports (non-oil) by commodity and origin country for the year 2022

Con. Table (10) - Follow

تابع جدول (10) - يتبع

Commodity	Country	القيمة بالدينار	القيمة بالدولار	الوزن (كغم)	الكمية	بلد المنشأ	الوحدة القياسية	وصف السلعة	HS
		Value(I.D)	Value(\$)	Weight(K.G)	Quantity		Unit		
Books, newspapers, pictures and other products of the printing and publishing; manuscript hand, handouts and designs								كتب وصحف ,صور وغيرها من منتجات الطباعة والنشر ؛مخطوطاتيدوية ،مستنسخات وتصاميم	49
Books, booklets and pamphlets, printed.	Jordan	64,787,500	44,375	144,500		الأردن	Kilo	كتب وكتيبات ونشرات علمية او فنية او دينية للمطالعة و الصحف و المجلات من جميع الانواع	49019910
	Lebanon	224,298,340	153,629	557,188		لبنان			
	United Arab Emirates	1,200,120	822	1,300		الامارات			
	Kuwait	1,825,000	1,250	5,000		الكويت			
	China	1,439,425,680	985,908	3,785,784		الصين			
	Others Asiain Countries	147,679,000	101,150	404,600		مناطق آسيوية اخرى			
	Egypt	60,436,700	41,395	163,000		مصر			
	Total	1,939,652,340	1,328,529	5,061,372		المجموع			
School and collegiate books	Jordan	4,927,500	3,375	25,000		الأردن	Kilo	كتب مدرسية ابتدائية و ثانوية	49019930
	Lebanon	8,026,977,800	5,497,930	1,410,000		لبنان			
	palestine	13,118,100	8,985	1,725,000		فلسطين			
	Iran	552,172,000	378,200	100,000		ايران			
	Total	8,597,195,400	5,888,490	3,260,000		المجموع			

الاستيرادات السلعية (غير النفطية) حسب السلعة وبلد المنشأ لسنة 2022
Imports (non-oil) by commodity and origin country for the year 2022

Con. Table (10) - Follow

تابع جدول (10) - يتبع

Commodity	Country	القيمة بالدينار	القيمة بالدولار	الوزن (كغم)	الكمية	بلد المنشأ	الوحدة القياسية	وصف السلعة	HS
		Value(I.D)	Value(\$)	Weight(K.G)	Quantity		Unit		
Stock,share or bond certificates and similar documents, as printed matter intended for use	Lebanon	7,761,600	5,280	10,400		لبنان	Kilo	اسهم و سندات	49070070
	United Arab Emirates	8,850,380	6,060	5,240		الامارات			
	Japan	109,500	75	53		اليابان			
	Malaysia	1,460,000	1,000	475		ماليزيا			
	European Union	386,900	265	265		الاتحاد الاوربي			
	Sweden	73,000	50	35		السويد			
	Total		18,641,380	12,730	16,468		المجموع		
Advertising Publications	Jordan	1,423,500	975	1,830		الأردن	Kilo	مطبوعات دعائية	49091110
	Lebanon	10,468,200	7,170	2,000		لبنان			
	Qatar	42,099,100	28,835	9,291		قطر			
	India	147,460	101	700		الهند			
	Others Asiain Countries	16,060,000	11,000	15,400		مناطق آسيوية اخرى			
	Germany	17,943,400	12,290	310		المانيا			
	Italy	292,000	200	1,106		ايطاليا			
	Greece	737,940	502	522		اليونان			
	Total		89,171,600	61,073	31,159		المجموع		

الاستيرادات السلعية (غير النفطية) حسب السلعة وبلد المنشأ لسنة 2022
Imports (non-oil) by commodity and origin country for the year 2022

Con. Table (10) - Follow

تابع جدول (10) - يتبع

Commodity	Country	القيمة بالدينار	القيمة بالدولار	الوزن (كغم)	الكمية	بلد المنشأ	الوحدة القياسية	وصف السلعة	HS
		Value(I.D)	Value(\$)	Weight(K.G)	Quantity		Unit		
Commercial catalogues and the like	Others Asiain Countries	949,000	650	250		مناطق آسيوية اخرى	Kilo	كتلوكات تجارية وما يماثلها	49111090
	Total	949,000	650	250		المجموع			
	Total chapter	10,645,609,720	7,291,472	8,369,249		مجموع الباب			
Silk.								حرير طبيعي	50
Yarn spun from silk waste, not put up for retail sale.	Iran	241,425,600	165,360	139,945		ايران	Kilo	خيوط مغزولة من مخلفات الحرير	50050000
	China	4,745,000	3,250	2,559		الصين			
	Others Asiain Countries	26,791,000	18,350	17,500		مناطق آسيوية اخرى			
	Total	272,961,600	186,960	160,004		المجموع			
	Total chapter	272,961,600	186,960	160,004		مجموع الباب			
Cotton.								قطن	52
Cotton sewing thread	Iran	82,125,000	56,250	75,000		ايران	Kilo	خيوط خياطة من القطن	52041110
	China	128,257,010	87,531	66,170		الصين			
	Total	210,382,010	143,781	141,170		المجموع			
Plain weave, weighing Not more than 1.. g/m2	Iran	341,026,800	233,580	263,253		ايران	Kilo	قماش من القطن	52081100
	China	101,762,000	69,700	124,310		الصين			

الاستيرادات السلعية (غير النفطية) حسب السلعة وبلد المنشأ لسنة 2022
Imports (non-oil) by commodity and origin country for the year 2022

Con. Table (10) - Follow

تابع جدول (10) - يتبع

Commodity	Country	القيمة بالدينار	القيمة بالدولار	الوزن (كغم)	الكمية	بلد المنشأ	الوحدة القياسية	وصف السلعة	HS
		Value(I.D)	Value(\$)	Weight(K.G)	Quantity		Unit		
	Others Asiain Countries	97,625,820	66,867	66,867		مناطق آسيوية اخرى			
	Total	540,414,620	370,147	454,430		المجموع			
	Total chapter	750,796,630	513,928	595,600		مجموع الباب			
Other vegetable tEXtile fibres; paper yarn and woven fabrics of paper yarn.								ألياف نسجية نباتية أخرى؛ خيوط من ورق ونسجها	53
Multiple (folded) or cabled	Lebanon	5,635,600	3,860	7,720		لبنان	Kilo	خيوط من جوت مفردة	53072000
	Saudi Arabia	365,000	250	2,250		السعودية			
	Iran	1,564,788,580	1,071,773	2,102,988		ايران			
	China	2,199,611,090	1,506,260	2,541,212		الصين			
	India	67,433,020	46,187	130,937		الهند			
	Others Asiain Countries	874,023,160	598,646	794,767		مناطق آسيوية اخرى			
	Tanzania, United Republic of	8,088,400	5,540	1,500		تانزانيا			
	Kenya	13,388,200	9,170	1,500		كينيا			
	European Union	93,143,620	63,797	318,985		الاتحاد الاوربي			
	Spain	213,277,890	145,087	435,261		اسبانيا			
	Total	5,039,754,560	3,450,570	6,337,120		المجموع			

الاستيرادات السلعية (غير النفطية) حسب السلعة وبلد المنشأ لسنة 2022
Imports (non-oil) by commodity and origin country for the year 2022

Con. Table (10) - Follow

تابع جدول (10) - يتبع

Commodity	Country	القيمة بالدينار	القيمة بالدولار	الوزن (كغم)	الكمية	بلد المنشأ	الوحدة القياسية	وصف السلعة	HS
		Value(I.D)	Value(\$)	Weight(K.G)	Quantity		Unit		
Unbleached or Bleached	China	207,290,800	141,980	84,000		الصين	Kilo	قماش منسوج من كتان	53091100
	Others Asiain Countries	70,678,600	48,410	53,000		مناطق آسيوية اخرى			
	Total	277,969,400	190,390	137,000		المجموع			
Woven fabrics of jute	Jordan	13,140,000	9,000	3,500		الأردن	Kilo	اقمشة منسوجة من جوت	53101010
	United Arab Emirates	228,636,000	156,600	313,200		الامارات			
	Iran	4,409,200	3,020	3,020		ايران			
	China	2,205,141,660	1,510,371	4,789,851		الصين			
	Others Asiain Countries	250,121,360	171,316	138,700		مناطق آسيوية اخرى			
	Total	2,701,448,220	1,850,307	5,248,271		المجموع			
"Fiber bath	China	18,323,000	12,550	9,000		الصين	Kilo	ليفة حمام	53102000
	Others Asiain Countries	4,672,000	3,200	2,000		مناطق آسيوية اخرى			
	Total	22,995,000	15,750	11,000		المجموع			
Other	China	98,151,420	67,227	32,000		الصين	Kilo	غيرها من اقمشة منسوجة من جوت أو من الياف نسجية لحائية آخر	53109000
	Others Asiain Countries	106,178,500	72,725	42,800		مناطق آسيوية اخرى			
	Total	204,329,920	139,952	74,800		المجموع			

الاستيرادات السلعية (غير النفطية) حسب السلعة وبلد المنشأ لسنة 2022
Imports (non-oil) by commodity and origin country for the year 2022

Con. Table (10) - Follow

تابع جدول (10) - يتبع

Commodity	Country	القيمة بالدينار	القيمة بالدولار	الوزن (كغم)	الكمية	بلد المنشأ	الوحدة القياسية	وصف السلعة	HS
		Value(I.D)	Value(\$)	Weight(K.G)	Quantity		Unit		
	Total chapter	8,246,497,100	5,646,969	11,808,191		مجموع الباب			
Man-made filaments.								شعيرات تركيبية واصطناعية	54
Put up for or retail sale	Others Asiain Countries	67,197,960	46,026	13,000		مناطق آسيوية اخرى	Kilo	خيوط خياطة مهياً للبيع منسوجة	54011010
	Total	67,197,960	46,026	13,000		المجموع			
Put up for or retail sale	China	19,710,000	13,500	6,150		الصين	Kilo	خيوط خياطة من شعيرات صناعية مهياً للبيع	54012010
	Total	19,710,000	13,500	6,150		المجموع			
Of nylon or other polyamides, measuring per single yarn not more than 5. tex	Iran	646,429,600	442,760	449,185		ايران	Kilo	خيوط من النايلون	54023100
	China	441,641,240	302,494	302,494		الصين			
	India	223,015,000	152,750	152,750		الهند			
	Others Asiain Countries	828,621,540	567,549	567,549		مناطق آسيوية اخرى			
	Total	2,139,707,380	1,465,553	1,471,978		المجموع			
Unbleached or Bleached	Iran	467,190,120	319,930	620,055		ايران	Kilo	قماش بولستر	54075100
	China	5,110,000	3,500	9,080		الصين			
	South Korea	77,280,720	52,932	132,330		كوريا الجنوبية			

الاستيرادات السلعية (غير النفطية) حسب السلعة وبلد المنشأ لسنة 2022
Imports (non-oil) by commodity and origin country for the year 2022

Con. Table (10) - Follow

تابع جدول (10) - يتبع

Commodity	Country	القيمة بالدينار	القيمة بالدولار	الوزن (كغم)	الكمية	بلد المنشأ	الوحدة القياسية	وصف السلعة	HS
		Value(I.D)	Value(\$)	Weight(K.G)	Quantity		Unit		
	Others Asiain Countries	12,118,000	8,300	20,750		مناطق آسيوية اخرى			
	Total	561,698,840	384,662	782,215		المجموع			
Other	Jordan	18,615,000	12,750	12,733		الأردن	Kilo	اقمشة منسوجة تحتوى على 15% من بولستر	54076900
	Syria	80,300,000	55,000	55,000		سوريا			
	Saudi Arabia	68,328,000	46,800	46,187		السعودية			
	Kuwait	2,190,000	1,500	1,500		الكويت			
	Iran	700,515,300	479,805	478,565		ايران			
	Turkey	86,164,820	59,017	58,352		تركيا			
	China	1,451,826,920	994,402	988,332		الصين			
	South Korea	17,103,900	11,715	11,608		كوريا الجنوبية			
	Others Asiain Countries	925,296,300	632,791	626,259		مناطق آسيوية اخرى			
	United States of America	136,332,464	93,378	92,454		الولايات المتحدة الامريكية			
	Total	3,486,672,704	2,387,158	2,370,990		المجموع			
Unbleached or Bleached	Iran	308,550,560	211,336	221,776		ايران	Kilo	قماش كودري	54077100
	China	45,924,300	31,455	28,955		الصين			
	Others Asiain Countries	7,869,400	5,390	2,980		مناطق آسيوية اخرى			

الاستيرادات السلعية (غير النفطية) حسب السلعة وبلد المنشأ لسنة 2022
Imports (non-oil) by commodity and origin country for the year 2022

Con. Table (10) - Follow

تابع جدول (10) - يتبع

Commodity	Country	القيمة بالدينار	القيمة بالدولار	الوزن (كغم)	الكمية	بلد المنشأ	الوحدة القياسية	وصف السلعة	HS
		Value(I.D)	Value(\$)	Weight(K.G)	Quantity		Unit		
	United Kingdom	29,054,550	19,765	7,800		المملكة المتحدة			
	Total	391,398,810	267,946	261,511		المجموع			
Woven fabrics obtained from High tenacity Yarn of viscose rayon	Saudi Arabia	4,672,000	3,200	4,000		السعودية	Kilo	أقمشه منسوجة من حرير صناعية او شعيرات صناعية	54081000
	Iran	124,262,060	85,111	117,140		ايران			
	China	631,939,100	432,835	89,580		الصين			
	Others Asiain Countries	241,288,360	165,266	88,000		مناطق آسيوية اخرى			
	Total	1,002,161,520	686,412	298,720		المجموع			
	Total chapter	7,668,547,214	5,251,257	5,204,564		مجموع الباب			
Man-made staple fibres.								ألياف تركيبية أو اصطناعية غير مستمرة	55
Synthetic or synthetic polyester fibers (filling).	United Arab Emirates	12,902,020	8,837	17,394		الإمارات	Kilo	الياف بولستر(حشو) تركيبية او صناعية	55030000
	Saudi Arabia	62,452,960	42,776	96,513		السعودية			
	Iran	7,986,636,440	5,466,948	8,691,592		ايران			
	Turkey	10,068,160	6,896	15,992		تركيا			
	China	262,001,380	179,453	351,181		الصين			
	Taiwan	11,680,000	8,000	8,772		تايوان			
	South Korea	12,118,000	8,300	8,300		كوريا الجنوبية			

الاستيرادات السلعية (غير النفطية) حسب السلعة وبلد المنشأ لسنة 2022
Imports (non-oil) by commodity and origin country for the year 2022

Con. Table (10) - Follow

تابع جدول (10) - يتبع

Commodity	Country	القيمة بالدينار	القيمة بالدولار	الوزن (كغم)	الكمية	بلد المنشأ	الوحدة القياسية	وصف السلعة	HS
		Value(I.D)	Value(\$)	Weight(K.G)	Quantity		Unit		
	India	15,038,000	10,300	10,400		الهند			
	Others Asiain Countries	23,038,800	15,780	20,583		مناطق آسيوية اخرى			
	Italy	4,333,280	2,968	6,200		ايطاليا			
	Total	8,400,269,040	5,750,258	9,226,927		المجموع			
	Total chapter	8,400,269,040	5,750,258	9,226,927		مجموع الباب			
Wadding, felt and nonwovens; special yarns; twine, cordage, ropes and cables and articles thereof.								حشو، لباد ولامنسوجات؛ خيوط خاصة؛ خيوط حزم وحبال وأمراس؛ أصناف صناعة الحبال	56
Weighing not more than 25 g/m2	Iran	59,293,520	40,612	51,700		ايران	Kilo	اقمشة غير منسوجة جميع الاشكال	56031100
	Pakistan	9,490,000	6,500	6,500		باكستان			
	China	37,704,500	25,825	24,200		الصين			
	United States of America	7,300,000	5,000	5,000		الولايات المتحدة الامريكية			
	Total	113,788,020	77,937	87,400		المجموع			
A fishing net of textile materials	China	4,562,500	3,125	1,500		الصين	Kilo	شبكة لصيد الاسماك من مواد نسجية	56081110
	Others Asiain Countries	7,738,000	5,300	2,000		مناطق آسيوية اخرى			

الاستيرادات السلعية (غير النفطية) حسب السلعة وبلد المنشأ لسنة 2022
Imports (non-oil) by commodity and origin country for the year 2022

Con. Table (10) - Follow

تابع جدول (10) - يتبع

Commodity	Country	القيمة بالدينار	القيمة بالدولار	الوزن (كغم)	الكمية	بلد المنشأ	الوحدة القياسية	وصف السلعة	HS
		Value(I.D)	Value(\$)	Weight(K.G)	Quantity		Unit		
	Total	12,300,500	8,425	3,500		المجموع			
Slings	Iran	68,182,000	46,700	46,700		ايران	Kilo	خيوط (حبال رفع الاحمال)	56090030
	Turkey	13,847,400	9,420	18,840		تركيا			
	China	214,016,520	146,112	239,974		الصين			
	India	36,500,000	25,000	47,000		الهند			
	Others Asiain Countries	25,988,000	17,800	17,000		مناطق آسيوية اخرى			
	European Union	14,965,000	10,250	10,250		الاتحاد الاوربي			
	Total	373,498,920	255,282	379,764		المجموع			
	Total chapter	499,587,440	341,644	470,664		مجموع الباب			
Carpets and other textile floor coverings of textile materials								سجاد واغطية ارضيات اخر من مواد نسيجية	57
Machinemade carpets	Jordan	34,602,000	23,700	23,700		الأردن	Kilo	سجاد ميكانيكي	57023110
	Iran	3,490,746,940	2,390,829	2,467,590		ايران			
	Turkey	438,000	300	300		تركيا			
	China	1,102,156,523	754,796	770,536		الصين			
	Taiwan	1,752,000	1,200	1,176		تايوان			
	Others Asiain Countries	517,113,020	354,187	341,977		مناطق آسيوية اخرى			
	Egypt	26,864,000	18,400	18,400		مصر			
	Total	5,173,672,483	3,543,412	3,623,679		المجموع			

الاستيرادات السلعية (غير النفطية) حسب السلعة وبلد المنشأ لسنة 2022
Imports (non-oil) by commodity and origin country for the year 2022

Con. Table (10) - Follow

تابع جدول (10) - يتبع

Commodity	Country	القيمة بالدينار	القيمة بالدولار	الوزن (كغم)	الكمية	بلد المنشأ	الوحدة القياسية	وصف السلعة	HS
		Value(I.D)	Value(\$)	Weight(K.G)	Quantity		Unit		
Carpets, rugs and moquette	Jordan	5,256,000	3,600	22,824		الأردن	Kilo	كمدار وموكيت	57023210
	Iran	2,925,234,380	2,003,348	2,313,288		ايران			
	Turkey	7,300,000	5,000	5,556		تركيا			
	China	316,826,800	216,830	398,660		الصين			
	Others Asiain Countries	26,864,000	18,400	37,924		مناطق آسيوية اخرى			
	United States of America	45,639,600	31,260	31,260		الولايات المتحدة الامريكية			
	Total	3,327,120,780	2,278,438	2,809,512		المجموع			
Other	Iran	373,584,800	255,880	255,880		ايران	Kilo	غيرها من سجاد وأغطية أرضيات أخرى من مواد نسجية، منسوجة،	57023290
	China	74,788,500	51,225	51,225		الصين			
	India	3,650,000	2,500	2,500		الهند			
	Others Asiain Countries	815,196,840	558,354	558,354		مناطق آسيوية اخرى			
	European Union	34,857,500	23,875	23,875		الاتحاد الاوربي			
Total	1,302,077,640	891,834	891,834		المجموع				
Carpets, rugs and moquette	South Korea	46,296,600	31,710	52,420		كوريا الجنوبية	Kilo	دواسات (للمداخل)	57024210
	Total	46,296,600	31,710	52,420		المجموع			
Prayer rugs	Iran	387,377,420	265,327	419,630		ايران	Kilo	سجادة صلاة	57024230

الاستيرادات السلعية (غير النفطية) حسب السلعة وبلد المنشأ لسنة 2022
Imports (non-oil) by commodity and origin country for the year 2022

Con. Table (10) - Follow

تابع جدول (10) - يتبع

Commodity	Country	القيمة بالدينار	القيمة بالدولار	الوزن (كغم)	الكمية	بلد المنشأ	الوحدة القياسية	وصف السلعة	HS
		Value(I.D)	Value(\$)	Weight(K.G)	Quantity		Unit		
	China	18,834,000	12,900	5,500		الصين			
	Others Asiain Countries	31,334,520	21,462	21,462		مناطق آسيوية اخرى			
	Total	437,545,940	299,689	446,592		المجموع			
Carpets and other textile floor coverings of nylon or other polyamides tufted and was ready.	Iran	4,818,000	3,300	8,680		ايران	Kilo	سجاد من نايلون او حصير	57032000
	Total	4,818,000	3,300	8,680		المجموع			
Other	European Union	5,840,000	4,000	17,000		الاتحاد الاوربي	Kilo	غيرها من سجاد آخر وأغطية أرضيات أخرى، من مواد نسجية،	57050090
	Total	5,840,000	4,000	17,000		المجموع			
	Total chapter	10,297,371,443	7,052,383	7,849,717		مجموع الباب			
Special woven fabrics; tufted tEXtile fabrics; lace; tapestries; trimmings; embroidery.								اقمشة منسوجة خاصة؛ أقمشة ذات خمل اوبار من مواد نسجية ؛ مسننات (دانتيل) ؛ ديابيج؛ أصناف عقادة؛ مطرقات	58
For making abayas (Men's cloaks)	China	43,340,100	29,685	43,100		الصين	Kilo	اقمشة منسوجة من الصوف او وبر ناعم	58011010

الاستيرادات السلعية (غير النفطية) حسب السلعة وبلد المنشأ لسنة 2022
Imports (non-oil) by commodity and origin country for the year 2022

Con. Table (10) - Follow

تابع جدول (10) - يتبع

Commodity	Country	القيمة بالدينار	القيمة بالدولار	الوزن (كغم)	الكمية	بلد المنشأ	الوحدة القياسية	وصف السلعة	HS
		Value(I.D)	Value(\$)	Weight(K.G)	Quantity		Unit		
	Others Asiain Countries	40,551,500	27,775	15,000		مناطق آسيوية اخرى			
	Total	83,891,600	57,460	58,100		المجموع			
Uncut weft pile fabrics	Jordan	23,975,700	16,310	16,213		الأردن	Kilo	اقمشة منسوجة من قطن	58012100
	Iran	35,762,700	24,495	27,337		ايران			
	China	926,797,800	634,223	974,591		الصين			
	Others Asiain Countries	1,476,157,820	1,011,067	1,647,890		مناطق آسيوية اخرى			
	Egypt	59,314,500	40,350	40,110		مصر			
	United States of America	62,101,100	42,535	42,281		الولايات المتحدة الامريكية			
	United Kingdom	285,120,460	195,105	57,000		المملكة المتحدة			
	Total	2,869,230,080	1,964,085	2,805,422		المجموع			
Woven pile fabrics (including terry towelling and similar terry fabrics) and chenille fabrics	China	3,887,980	2,663	3,000		الصين	Kilo	اشرطة من اقمشة منسوجة	58061000
	Total	3,887,980	2,663	3,000		المجموع			
Embroidery without visible ground	Jordan	16,936,000	11,600	11,600		الأردن	Kilo	اقمشة مطرزات حاشية	58101000
	Total	16,936,000	11,600	11,600		المجموع			

الاستيرادات السلعية (غير النفطية) حسب السلعة وبلد المنشأ لسنة 2022
Imports (non-oil) by commodity and origin country for the year 2022

Con. Table (10) - Follow

تابع جدول (10) - يتبع

Commodity	Country	القيمة بالدينار	القيمة بالدولار	الوزن (كغم)	الكمية	بلد المنشأ	الوحدة القياسية	وصف السلعة	HS
		Value(I.D)	Value(\$)	Weight(K.G)	Quantity		Unit		
Quilted textile products in the piece, composed of one or more layers of textile materials assembled with padding by stitching or otherwise, other than embroidery of heading 58.1..	Iran	51,089,780	34,993	48,300		ايران	Kilo	منتجات نسجية ذات حشو	58110000
	Total	51,089,780	34,993	48,300		المجموع			
	Total chapter	3,025,035,440	2,070,801	2,926,422		مجموع الباب			
Weave impregnated, coated, covered or laminated; technical varieties of textile mater								نسج مشربة أو مطلية أو مغطاة أو منضدة؛ أصناف فنية من مواد نسجية	59
Linoleum	China	49,983,100	34,235	24,235		الصين	Kilo	نايلون مشمع / مشمع ارضية	59041000
	Others Asiain Countries	37,595,000	25,750	15,297		مناطق آسيوية اخرى			
	Total	87,578,100	59,985	39,532		المجموع			
	Total chapter	87,578,100	59,985	39,532		مجموع الباب			

الاستيرادات السلعية (غير النفطية) حسب السلعة وبلد المنشأ لسنة 2022
Imports (non-oil) by commodity and origin country for the year 2022

Con. Table (10) - Follow

تابع جدول (10) - يتبع

Commodity	Country	القيمة بالدينار	القيمة بالدولار	الوزن (كغم)	الكمية	بلد المنشأ	الوحدة القياسية	وصف السلعة	HS
		Value(I.D)	Value(\$)	Weight(K.G)	Quantity		Unit		
Articles of apparel and clothing accessories, knitted or crocheted.								ألبسة وتوايع ألبسة ، من مصنرات او كروشيه	61
Instead of textile materials other than swim wear for men or boys, knitted or crocheted.	Iran	1,314,000	900	600		ايران	Kilo	قاط , بدلة رجالي من نسيج اخر	61031900
	European Union	511,000	350	661		الاتحاد الاوربي			
	Total	1,825,000	1,250	1,261		المجموع			
Of wool or fine animal hair	Jordan	219,000	150	100		الأردن	Kilo	جاكيت رجالي من صوف	61033100
	Total	219,000	150	100		المجموع			
Of other textile materials	China	19,837,020	13,587	10,760		الصين	Kilo	قاط , فساتين تنانير بناتية نسائي من مواد منسوجة اخرى	61041900
	Total	19,837,020	13,587	10,760		المجموع			
Of other textile materials	Turkey	3,069,360	2,088	1,392		تركيا	Kilo	جاكيت , بلوز نسائي من مواد منسوجة اجري	61043900
	Total	3,069,360	2,088	1,392		المجموع			
Of cotton	China	9,855,000	6,750	4,000		الصين	Kilo	بنطرون نسائي من قطن	61046200
	Others Asiain Countries	156,999,640	107,534	19,650		مناطق آسيوية اخرى			
	Egypt	19,625,320	13,442	3,000		مصر			

الاستيرادات السلعية (غير النفطية) حسب السلعة وبلد المنشأ لسنة 2022
Imports (non-oil) by commodity and origin country for the year 2022

Con. Table (10) - Follow

تابع جدول (10) - يتبع

Commodity	Country	القيمة بالدينار	القيمة بالدولار	الوزن (كغم)	الكمية	بلد المنشأ	الوحدة القياسية	وصف السلعة	HS
		Value(I.D)	Value(\$)	Weight(K.G)	Quantity		Unit		
	United States of America	7,339,710	4,993	3,000		الولايات المتحدة الأمريكية			
	Total	193,819,670	132,719	29,650		المجموع			
Of cotton	Jordan	21,024,000	14,400	14,400		الأردن	Kilo	قمصان رجالي ولادي من قطن	61051000
	Iran	87,687,600	60,060	60,060		ايران			
	China	92,673,500	63,475	63,475		الصين			
	South Korea	11,680,000	8,000	1,915		كوريا الجنوبية			
	Others Asiain Countries	550,043,320	376,742	367,267		مناطق آسيوية اخرى			
	Egypt	19,856,000	13,600	13,600		مصر			
	European Union	791,320	542	500		الاتحاد الاوربي			
	Italy	1,241,000	850	1,000		ايطاليا			
	Portugal	3,477,720	2,382	2,382		البرتغال			
	Total	788,474,460	540,051	524,599		المجموع			
Of cotton	Jordan	146,525,600	100,360	10,036		الأردن	Kilo	بلوزات وقمصان من القطن للنساء أو البنات	61061000
	Iran	1,133,441,800	776,330	77,623		ايران			
	Turkey	7,934,100	5,430	2,599		تركيا			
	China	182,701,410	125,133	12,923		الصين			
	India	11,388,000	7,800	780		الهند			
	Egypt	9,627,240	6,594	660		مصر			
	Total	1,491,618,150	1,021,647	104,621		المجموع			

الاستيرادات السلعية (غير النفطية) حسب السلعة وبلد المنشأ لسنة 2022
Imports (non-oil) by commodity and origin country for the year 2022

Con. Table (10) - Follow

تابع جدول (10) - يتبع

Commodity	Country	القيمة بالدينار	القيمة بالدولار	الوزن (كغم)	الكمية	بلد المنشأ	الوحدة القياسية	وصف السلعة	HS
		Value(I.D)	Value(\$)	Weight(K.G)	Quantity		Unit		
Of cotton	China	209,437,000	143,450	143,450		الصين	Kilo	سراويل ملابس داخلية من قطن للرجال	61071100
	United States of America	6,022,500	4,125	4,125		الولايات المتحدة الأمريكية			
	Total	215,459,500	147,575	147,575		المجموع			
Of cotton	Iran	733,051,400	502,090	497,840		ايران	Kilo	ملابس النوم من القطن للرجال	61072100
	China	372,148,160	254,896	254,896		الصين			
	South Korea	5,475,000	3,750	3,750		كوريا الجنوبية			
	India	17,702,500	12,125	12,125		الهند			
	Viet Nam	23,360,000	16,000	16,000		فيتنام			
	Others Asiain Countries	4,445,700	3,045	1,500		مناطق آسيوية اخرى			
	United States of America	16,060,000	11,000	11,000		الولايات المتحدة الأمريكية			
	Total	1,172,242,760	802,906	797,111		المجموع			
Of cotton	Iran	952,930,320	652,692	652,692		ايران	Kilo	ملابس النوم النسائي من القطن	61083100
	China	103,499,400	70,890	69,875		الصين			
	India	7,446,000	5,100	5,100		الهند			
	Egypt	2,277,600	1,560	520		مصر			
	European Union	197,100	135	90		الاتحاد الاوربي			

الاستيرادات السلعية (غير النفطية) حسب السلعة وبلد المنشأ لسنة 2022
Imports (non-oil) by commodity and origin country for the year 2022

Con. Table (10) - Follow

تابع جدول (10) - يتبع

Commodity	Country	القيمة بالدينار	القيمة بالدولار	الوزن (كغم)	الكمية	بلد المنشأ	الوحدة القياسية	وصف السلعة	HS
		Value(I.D)	Value(\$)	Weight(K.G)	Quantity		Unit		
	Total	1,066,350,420	730,377	728,277		المجموع			
BABIES' GARMENTS AND CLOTHING ACCESSORIES,OF WOOL OR FINE ANIMAL HAIR,KNITTED OR CROCHETED ..	Others Asiain Countries	40,077,000	27,450	15,000		مناطق آسيوية اخرى	Kilo	ملابس اطفال من صوف او وبر ناعم	61111000
	European Union	60,626,500	41,525	4,000		الاتحاد الاوربي			
	Total	100,703,500	68,975	19,000		المجموع			
Of cotton	Iran	1,071,980,180	734,233	732,608		ايران	Kilo	ملابس اطفال من قطن	61112000
	Pakistan	4,380,000	3,000	3,000		باكستان			
	China	681,601,000	466,850	467,100		الصين			
	South Korea	7,574,480	5,188	5,188		كوريا الجنوبية			
	India	55,522,340	38,029	37,943		الهند			
	Others Asiain Countries	66,243,120	45,372	6,000		مناطق آسيوية اخرى			
	United States of America	19,089,500	13,075	13,075		الولايات المتحدة الامريكية			
	European Union	3,131,100	2,130	1,065		الاتحاد الاوربي			
	Total	1,909,521,720	1,307,877	1,265,979		المجموع			

الاستيرادات السلعية (غير النفطية) حسب السلعة وبلد المنشأ لسنة 2022
Imports (non-oil) by commodity and origin country for the year 2022

Con. Table (10) - Follow

تابع جدول (10) - يتبع

Commodity	Country	القيمة بالدينار	القيمة بالدولار	الوزن (كغم)	الكمية	بلد المنشأ	الوحدة القياسية	وصف السلعة	HS
		Value(I.D)	Value(\$)	Weight(K.G)	Quantity		Unit		
Of synthetic fibres	Kuwait	32,120,000	22,000	44,000		الكويت	Kilo	ملابس اطفال من الياف تركيبية	61113000
	China	255,472,260	174,981	349,962		الصين			
	India	21,900,000	15,000	30,000		الهند			
	Others Asiain Countries	70,299,000	48,150	6,000		مناطق آسيوية اخرى			
	Total		379,791,260	260,131	429,962		المجموع		
Of cotton	Iran	11,169,000	7,650	6,000		ايران	Kilo	البسة رياضية من قطن (سباحة وتزلج)	61121100
	China	11,680,000	8,000	10,000		الصين			
	United States of America	47,736,160	32,696	35,000		الولايات المتحدة الامريكية			
	Total		70,585,160	48,346	51,000		المجموع		
Sportswear of other textile materials for swimming	China	85,239,180	58,383	29,192		الصين	Kilo	البسة رياضية من مواد نسيجية اخرى للسباحة	61121219
	Viet Nam	1,017,240	692	346		فيتنام			
	Others Asiain Countries	107,823,920	73,852	36,927		مناطق آسيوية اخرى			
	United States of America	10,220,000	7,000	3,500		الولايات المتحدة الامريكية			
	Total		204,300,340	139,927	69,965		المجموع		

الاستيرادات السلعية (غير النفطية) حسب السلعة وبلد المنشأ لسنة 2022
Imports (non-oil) by commodity and origin country for the year 2022

Con. Table (10) - Follow

تابع جدول (10) - يتبع

Commodity	Country	القيمة بالدينار	القيمة بالدولار	الوزن (كغم)	الكمية	بلد المنشأ	الوحدة القياسية	وصف السلعة	HS
		Value(I.D)	Value(\$)	Weight(K.G)	Quantity		Unit		
TIES,BOW TIES AND CRAVATS,KNITTED OR CROCHETED ..	China	39,424,500	26,950	10,935		الصين	Kilo	جوارب نسائية مصنرة	61152000
	Total	39,424,500	26,950	10,935		المجموع			
Of other textile materials	China	2,071,721,002	1,418,722	262,011		الصين	Kilo	كفوف	61169900
	Cyprus	17,640,000	12,000	7,928		قبرص			
	Malaysia	228,329,400	156,390	89,398		ماليزيا			
	India	73,858,480	50,588	15,176		الهند			
	Others Asiain Countries	220,351,960	150,926	60,197		مناطق آسيوية اخرى			
	European Union	186,943,890	127,177	38,314		الاتحاد الاوربي			
	Austria	1,986,431,580	1,351,314	135,812		النمسا			
	Total	4,785,276,312	3,267,117	608,836		المجموع			
Shawls, scarves, mufflers, mantillas, veils and the like	Others Asiain Countries	31,947,720	21,882	14,000		مناطق آسيوية اخرى	Kilo	شالات واوشحة	61171000
	Total	31,947,720	21,882	14,000		المجموع			
	Total chapter	12,474,465,852	8,533,555	4,815,023		مجموع الباب			
Articles of apparel and clothing accessories, not knitted or crocheted.								ألبسة وتوابع ألبسة ، من غير المصنرات او الكروشيه	62

الاستيرادات السلعية (غير النفطية) حسب السلعة وبلد المنشأ لسنة 2022
Imports (non-oil) by commodity and origin country for the year 2022

Con. Table (10) - Follow

تابع جدول (10) - يتبع

Commodity	Country	القيمة بالدينار	القيمة بالدولار	الوزن (كغم)	الكمية	بلد المنشأ	الوحدة القياسية	وصف السلعة	HS
		Value(I.D)	Value(\$)	Weight(K.G)	Quantity		Unit		
Coats and basements, coats, rain coats, short coats without sleeves, "caps", robes and turbans and my game and similar articles for men and boys, of wool or of fine and Bernaam.	Jordan	1,053,718,500	721,725	474,819		الأردن	Kilo	ملابس ومعاطف مطرية	62011110
	Iran	33,288,000	22,800	15,000		ايران			
	China	139,371,600	95,460	62,803		الصين			
	South Korea	416,100,000	285,000	187,500		كوريا الجنوبية			
	Others Asiain Countries	773,046,640	529,484	348,346		مناطق آسيوية اخرى			
	Egypt	19,308,500	13,225	8,701		مصر			
	United States of America	34,115,820	23,367	15,373		الولايات المتحدة الامريكية			
	European Union	9,490,000	6,500	4,276		الاتحاد الاوربي			
Total		2,478,439,060	1,697,561	1,116,818		المجموع			
Of other textile materials	Jordan	342,498,440	234,584	251,136		الأردن	Kilo	جميع انواع الملابس	62031900
	Syria	2,804,944,410	1,912,048	992,901		سوريا			

الاستيرادات السلعية (غير النفطية) حسب السلعة وبلد المنشأ لسنة 2022
Imports (non-oil) by commodity and origin country for the year 2022

Con. Table (10) - Follow

تابع جدول (10) - يتبع

Commodity	Country	القيمة بالدينار	القيمة بالدولار	الوزن (كغم)	الكمية	بلد المنشأ	الوحدة القياسية	وصف السلعة	HS
		Value(I.D)	Value(\$)	Weight(K.G)	Quantity		Unit		
	United Arab Emirates	109,285,380	74,853	156,335		الامارات			
	Saudi Arabia	6,862,000	4,700	4,700		السعودية			
	Qatar	7,378,840	5,054	2,698		قطر			
	Kuwait	175,419,000	120,150	196,200		الكويت			
	Iran	6,710,307,254	4,596,087	3,646,379		ايران			
	Turkey	200,453,710	137,291	399,037		تركيا			
	China	29,410,477,164	20,128,663	14,426,350		الصين			
	South Korea	222,007,600	152,060	436,200		كوريا الجنوبية			
	India	476,963,020	326,662	422,419		الهند			
	Bangladesh	4,124,500	2,825	1,200		بنغلادش			
	Others Asiain Countries	7,212,865,970	4,939,832	5,763,213		مناطق آسيوية اخرى			
	Egypt	8,496,557,510	5,785,906	16,966,670		مصر			
	United States of America	124,391,260	85,108	230,988		الولايات المتحدة الامريكية			
	European Union	1,587,883,960	1,087,553	669,999		الاتحاد الاوربي			
	United Kingdom	487,439,880	333,274	62,250		المملكة المتحدة			
	Poland	3,141,390	2,137	1,425		بولندا			
	Australia	15,802,500	10,750	3,500		استراليا			
	Total	58,398,803,788	39,939,537	44,633,600		المجموع			

الاستيرادات السلعية (غير النفطية) حسب السلعة وبلد المنشأ لسنة 2022
Imports (non-oil) by commodity and origin country for the year 2022

Con. Table (10) - Follow

تابع جدول (10) - يتبع

Commodity	Country	القيمة بالدينار	القيمة بالدولار	الوزن (كغم)	الكمية	بلد المنشأ	الوحدة القياسية	وصف السلعة	HS
		Value(I.D)	Value(\$)	Weight(K.G)	Quantity		Unit		
Of cotton	China	88,683,320	60,742	26,500		الصين	Kilo	ملابس داخلية من قطن للرجال والصبية	62071100
	Total	88,683,320	60,742	26,500		المجموع			
Of cotton	Iran	18,768,300	12,855	26,060		ايران	Kilo	برز وروب حمام من القطن للرجال والصبية	62079100
	China	5,058,900	3,465	2,500		الصين			
	Total	23,827,200	16,320	28,560		المجموع			
Of other textile materials	China	83,820,060	57,411	11,000		الصين	Kilo	ملابس داخلية مواد نسيجية للنساء	62081900
	Total	83,820,060	57,411	11,000		المجموع			
Of other textile materials	Iran	677,742,220	464,207	464,207		ايران	Kilo	البسة الاطفال من القطن	62099000
	China	407,715,220	279,257	279,257		الصين			
	Total	1,085,457,440	743,464	743,464		المجموع			
Disposable garments and suits of polypropylene whether or not sterilized for operation theatres	Iran	44,229,360	30,088	18,436		ايران	Kilo	البسة للأستخدام مرة واحدة للعمليات	62101010
	Turkey	57,477,000	39,100	8,245		تركيا			
	China	53,603,900	36,715	13,700		الصين			
	Total	155,310,260	105,903	40,381		المجموع			
	Of cotton	Egypt	17,125,800	11,730	7,820		مصر	Kilo	منديل من مواد نسيجية
Total	17,125,800	11,730	7,820		المجموع				
Shawls	China	9,928,000	6,800	2,000		الصين	Kilo	شالات واوشحة من مواد نسيجية	62149011

الاستيرادات السلعية (غير النفطية) حسب السلعة وبلد المنشأ لسنة 2022
Imports (non-oil) by commodity and origin country for the year 2022

Con. Table (10) - Follow

تابع جدول (10) - يتبع

Commodity	Country	القيمة بالدينار	القيمة بالدولار	الوزن (كغم)	الكمية	بلد المنشأ	الوحدة القياسية	وصف السلعة	HS
		Value(I.D)	Value(\$)	Weight(K.G)	Quantity		Unit		
	Total	9,928,000	6,800	2,000		المجموع			
Stockings, socks and sockeetes	Turkey	292,000	200	25,520		تركيا	Kilo	جوارب	62171010
	China	7,592,000	5,200	6,000		الصين			
	Others Asiain Countries	20,075,000	13,750	9,500		مناطق آسيوية اخرى			
	Total	27,959,000	19,150	41,020		المجموع			
Other	Others Asiain Countries	58,400,000	40,000	20,000		مناطق آسيوية اخرى	Kilo	غيرها من احزمة	62171039
	Italy	219,000	150	3		ايطاليا			
	Total	58,619,000	40,150	20,003		المجموع			
Roses and letters for sewing	China	9,125,000	6,250	1,200		الصين	Kilo	ورود وحروف للخياطة	62171080
	Total	9,125,000	6,250	1,200		المجموع			
Shoulder pads and the like for tailors	China	30,465,750	20,725	5,000		الصين	Kilo	كتافيات للخياطة	62179020
	Others Asiain Countries	3,650,000	2,500	3,000		مناطق آسيوية اخرى			
	Total	34,115,750	23,225	8,000		المجموع			
	Total chapter	62,471,213,678	42,728,243	46,680,366		مجموع الباب			

الاستيرادات السلعية (غير النفطية) حسب السلعة وبلد المنشأ لسنة 2022
Imports (non-oil) by commodity and origin country for the year 2022

Con. Table (10) - Follow

تابع جدول (10) - يتبع

Commodity	Country	القيمة بالدينار	القيمة بالدولار	الوزن (كغم)	الكمية	بلد المنشأ	الوحدة القياسية	وصف السلعة	HS
		Value(I.D)	Value(\$)	Weight(K.G)	Quantity		Unit		
Other made up tEXtile articles; sets; worn clothing and worn tEXtile articles; rags.								أصناف نسيجية اخرى-1 جاهزة مجموعات اطقم ؛البسه مستعمله واصناف نسيجيه مستعمله ؛اسمال وخرق	63
Electric blankets	Iran	140,974,680	96,558	96,418		ايران	Kilo	بطانيات كهربائية	63011000
	China	29,638,000	20,300	20,300		الصين			
	Total	170,612,680	116,858	116,718		المجموع			
Blankets (other than electric blankets) and travelling rugs, of wool or of fine animal hair	Iran	622,672,480	426,488	947,437		ايران	Kilo	بطانيات واحرمة من صوف او وبر ناعم او قطن	63012000
	China	1,029,258,750	704,086	849,072		الصين			
	India	165,254,480	113,188	51,100		الهند			
	Others Asiain Countries	772,869,980	529,363	810,992		مناطق آسيوية اخرى			
	United States of America	129,512,220	88,707	92,919		الولايات المتحدة الامريكية			
	European Union	72,708,000	49,800	145,444		الاتحاد الاوربي			
	Total	2,792,275,910	1,911,632	2,896,964		المجموع			

الاستيرادات السلعية (غير النفطية) حسب السلعة وبلد المنشأ لسنة 2022
Imports (non-oil) by commodity and origin country for the year 2022

Con. Table (10) - Follow

تابع جدول (10) - يتبع

Commodity	Country	القيمة بالدينار	القيمة بالدولار	الوزن (كغم)	الكمية	بلد المنشأ	الوحدة القياسية	وصف السلعة	HS
		Value(I.D)	Value(\$)	Weight(K.G)	Quantity		Unit		
Blankets (other than electric blankets) and travelling rugs, of cotton	Iran	506,744,100	347,085	591,065		ايران	Kilo	بطانيات و احزمة من مواد تركييبة (بولستر)	63013000
	China	976,570,041	668,884	397,246		الصين			
	Others Asiain Countries	471,905,580	323,223	411,960		مناطق آسيوية اخرى			
	European Union	10,950,000	7,500	15,000		الاتحاد الاوربي			
	Total	1,966,169,721	1,346,692	1,415,271		المجموع			
Bed linen, knitted or crocheted	Iran	397,853,647	272,502	546,618		ايران	Kilo	شراشف للاسرة (بياضات)	63021000
	China	1,543,945,620	1,057,497	1,057,497		الصين			
	Others Asiain Countries	885,326,480	606,388	593,731		مناطق آسيوية اخرى			
	Egypt	131,604,400	90,140	90,140		مصر			
	United States of America	20,659,000	14,150	14,150		الولايات المتحدة الامريكية			
	European Union	44,238,000	30,300	30,300		الاتحاد الاوربي			
	United Kingdom	13,140,000	9,000	6,500		المملكة المتحدة			
		Total	3,036,767,147	2,079,977	2,338,936		المجموع		

الاستيرادات السلعية (غير النفطية) حسب السلعة وبلد المنشأ لسنة 2022
Imports (non-oil) by commodity and origin country for the year 2022

Con. Table (10) - Follow

تابع جدول (10) - يتبع

Commodity	Country	القيمة بالدينار	القيمة بالدولار	الوزن (كغم)	الكمية	بلد المنشأ	الوحدة القياسية	وصف السلعة	HS
		Value(I.D)	Value(\$)	Weight(K.G)	Quantity		Unit		
End joined towels to be hanged on a reel	China	9,453,500	6,475	4,000		الصين	Kilo	مناشف متصلة تعلق على بكرة	63029130
	India	3,467,500	2,375	1,500		الهند			
	Others Asiain Countries	15,330,000	10,500	5,000		مناطق آسيوية اخرى			
	Total	28,251,000	19,350	10,500		المجموع			
kitchen towels for drying and wiping the pots	Iran	44,865,800	30,730	66,955		ايران	Kilo	فوط تنشيف للمطبخ	63029140
	China	564,403,800	386,530	910,814		الصين			
	India	17,337,500	11,875	29,688		الهند			
	Others Asiain Countries	143,288,780	98,143	224,383		مناطق آسيوية اخرى			
	Total	769,895,880	527,278	1,231,840		المجموع			
Of synthetic fibres	Saudi Arabia	292,200,020	200,137	200,137		السعودية	Kilo	ستائر جاهزة من الياف تركيبية	63031200
	Iran	92,952,360	63,666	63,666		ايران			
	Turkey	41,301,940	28,289	21,479		تركيا			
	China	718,719,410	492,146	497,351		الصين			
	India	124,647,500	85,375	42,688		الهند			
	Others Asiain Countries	106,927,480	73,238	70,647		مناطق آسيوية اخرى			
	Egypt	286,473,900	196,215	98,108		مصر			
	Total	1,663,222,610	1,139,066	994,076		المجموع			

الاستيرادات السلعية (غير النفطية) حسب السلعة وبلد المنشأ لسنة 2022
Imports (non-oil) by commodity and origin country for the year 2022

Con. Table (10) - Follow

تابع جدول (10) - يتبع

Commodity	Country	القيمة بالدينار	القيمة بالدولار	الوزن (كغم)	الكمية	بلد المنشأ	الوحدة القياسية	وصف السلعة	HS
		Value(I.D)	Value(\$)	Weight(K.G)	Quantity		Unit		
Special accessories for curtains	Jordan	102,740,200	70,370	75,000		الأردن	Kilo	أكسسوارت خاصة للستائر	63039230
	Saudi Arabia	404,625,860	277,141	274,805		السعودية			
	Kuwait	4,380,000	3,000	25,000		الكويت			
	Iran	3,525,959,101	2,415,040	753,750		ايران			
	China	129,534,120	88,722	140,080		الصين			
	India	18,615,000	12,750	12,750		الهند			
	Others Asiain Countries	135,013,500	92,475	36,500		مناطق آسيوية اخرى			
	Netherlands	13,735,680	9,408	25,000		هولندا			
Total	4,334,603,461	2,968,906	1,342,885		المجموع				
Knitted or crocheted	Iran	169,091,360	115,816	157,002		ايران	Kilo	اغطية مصنرة للاسرة	63041100
	Total	169,091,360	115,816	157,002		المجموع			
Other	Lebanon	276,670,000	189,500	315,833		لبنان	Kilo	اغطية غير مصنرة للاسرة	63041900
	Iran	80,762,820	55,317	105,500		ايران			
	China	22,259,160	15,246	31,249		الصين			
	South Korea	256,251,900	175,515	292,525		كوريا الجنوبية			
	Others Asiain Countries	289,722,400	198,440	330,733		مناطق آسيوية اخرى			
	European Union	34,896,920	23,902	39,837		الاتحاد الاوربي			
Total	960,563,200	657,920	1,115,677		المجموع				
Cover for the seats of vehicles	Iran	8,833,000	6,050	15,125		ايران	Kilo	اغطية واقية للمقاعد ووسائل النقل	63049120

الاستيرادات السلعية (غير النفطية) حسب السلعة وبلد المنشأ لسنة 2022
Imports (non-oil) by commodity and origin country for the year 2022

Con. Table (10) - Follow

تابع جدول (10) - يتبع

Commodity	Country	القيمة بالدينار	القيمة بالدولار	الوزن (كغم)	الكمية	بلد المنشأ	الوحدة القياسية	وصف السلعة	HS
		Value(I.D)	Value(\$)	Weight(K.G)	Quantity		Unit		
	China	596,703,460	408,701	1,009,729		الصين			
	India	3,066,000	2,100	5,250		الهند			
	Others Asiain Countries	830,967,760	569,156	1,422,893		مناطق آسيوية اخرى			
	United States of America	48,623,840	33,304	83,260		الولايات المتحدة الامريكية			
	European Union	12,264,000	8,400	21,000		الاتحاد الاوربي			
	Total	1,500,458,060	1,027,711	2,557,257		المجموع			
Other	Iran	5,757,851,640	3,943,734	346,530		ايران	Kilo	غيرها من اصناف من مفروشات	63049190
	China	4,590,476,520	3,144,162	728,271		الصين			
	South Korea	36,307,280	24,868	12,000		كوريا الجنوبية			
	India	27,740,000	19,000	4,000		الهند			
	Others Asiain Countries	1,077,523,800	738,030	401,882		مناطق آسيوية اخرى			
	Egypt	15,476,000	10,600	8,900		مصر			
	United States of America	28,659,800	19,630	6,543		الولايات المتحدة الامريكية			
	European Union	39,717,840	27,204	11,290		الاتحاد الاوربي			

الاستيرادات السلعية (غير النفطية) حسب السلعة وبلد المنشأ لسنة 2022
Imports (non-oil) by commodity and origin country for the year 2022

Con. Table (10) - Follow

تابع جدول (10) - يتبع

Commodity	Country	القيمة بالدينار	القيمة بالدولار	الوزن (كغم)	الكمية	بلد المنشأ	الوحدة القياسية	وصف السلعة	HS
		Value(I.D)	Value(\$)	Weight(K.G)	Quantity		Unit		
	United Kingdom	408,223,300	279,605	47,000		المملكة المتحدة			
	Total	11,981,976,180	8,206,833	1,566,416		المجموع			
Pillow cases	Iran	1,566,981,500	1,073,275	255,000		ايران	Kilo	اغشية الوسائد مصنوعة من قطن	63049240
	China	38,216,960	26,176	15,000		الصين			
	Total	1,605,198,460	1,099,451	270,000		المجموع			
Other	United Arab Emirates	17,520,000	12,000	6,000		الامارات	Kilo	غيرها من اغشية	63049290
	China	128,480,000	88,000	57,000		الصين			
	Total	146,000,000	100,000	63,000		المجموع			
Of other textile materials	Iran	615,609,000	421,650	790,305		ايران	Kilo	اكياس تعبئه من الجوت	63059000
	Others Asiain Countries	63,612,200	43,570	114,659		مناطق آسيوية اخرى			
	Total	679,221,200	465,220	904,964		المجموع			
Highlight the external sun visors of cotton.	Saudi Arabia	5,840,000	4,000	4,000		السعودية	Kilo	اغشية خارجية ظل و حاجبات الشمس من قطن	63061120
	Total	5,840,000	4,000	4,000		المجموع			
Tarpaulins	Others Asiain Countries	9,198,000	6,300	47,400		مناطق آسيوية اخرى	Kilo	اغشية بضائع من الياف تركيبية	63061210
	Total	9,198,000	6,300	47,400		المجموع			
Awnings and sunblinds	Jordan	176,660,000	121,000	121,000		الأردن	Kilo	اغشية مصنوعة من نايلون	63061220
	Syria	10,950,000	7,500	10,000		سوريا			
	Saudi Arabia	46,778,400	32,040	36,540		السعودية			

الاستيرادات السلعية (غير النفطية) حسب السلعة وبلد المنشأ لسنة 2022
Imports (non-oil) by commodity and origin country for the year 2022

Con. Table (10) - Follow

تابع جدول (10) - يتبع

Commodity	Country	القيمة بالدينار	القيمة بالدولار	الوزن (كغم)	الكمية	بلد المنشأ	الوحدة القياسية	وصف السلعة	HS
		Value(I.D)	Value(\$)	Weight(K.G)	Quantity		Unit		
	Oman	60,225,000	41,250	15,000		سلطنة عمان			
	Iran	2,862,284,565	1,960,469	1,964,034		ايران			
	China	142,309,120	97,472	103,543		الصين			
	Others Asiain Countries	16,086,280	11,018	8,500		مناطق آسيوية اخرى			
	Egypt	292,000	200	200		مصر			
	Total	3,315,585,365	2,270,949	2,258,817		المجموع			
Tents of cotton.	United Arab Emirates	219,584	150	28,110		الامارات	Kilo	خيم من القطن	63062100
	Total	219,584	150	28,110		المجموع			
Of other textile materials	Others Asiain Countries	15,557,760	10,656	1,500		مناطق آسيوية اخرى	Kilo	خيم مصنوعة من مواد نسيجية اخر (جادر)	63062900
	United Kingdom	7,375,920	5,052	254		المملكة المتحدة			
	Total	22,933,680	15,708	1,754		المجموع			
Floorcloths, dishcloths, dusters and similar cleaning cloths	Jordan	8,176,000	5,600	5,600		الأردن	Kilo	مماسح ارضيات ومماسح اطباق	63071000
	Syria	376,320,000	256,000	853,333		سوريا			
	Iran	131,430,660	90,021	378,841		ايران			
	Total	515,926,660	351,621	1,237,774		المجموع			
Lifejackets and lifebelts	China	2,263,000	1,550	2,000		الصين	Kilo	سترات و احزمة النجاة	63072000
	Total	2,263,000	1,550	2,000		المجموع			

الاستيرادات السلعية (غير النفطية) حسب السلعة وبلد المنشأ لسنة 2022
Imports (non-oil) by commodity and origin country for the year 2022

Con. Table (10) - Follow

تابع جدول (10) - يتبع

Commodity	Country	القيمة بالدينار	القيمة بالدولار	الوزن (كغم)	الكمية	بلد المنشأ	الوحدة القياسية	وصف السلعة	HS
		Value(I.D)	Value(\$)	Weight(K.G)	Quantity		Unit		
Flags, banners, pennants, badges and the like	China	54,857,460	37,318	3,657		الصين	Kilo	أعلام ورايات	63079020
	Poland	2,538,690	1,727	500		بولندا			
	Total	57,396,150	39,045	4,157		المجموع			
Pneumatic cushions other than those used for camping of heading 63.6	India	109,500,000	75,000	38,784		الهند	Kilo	وسائد هوائية	63079080
	Total	109,500,000	75,000	38,784		المجموع			
Surgeons' masks and face masks for protection against dust and odours	China	68,910,460	47,151	20,500		الصين	Kilo	الاقنعة المستعملة للجراحين كامامات وقاية	63079097
	Total	68,910,460	47,151	20,500		المجموع			
Other varieties Last Used.	Kuwait	123,735,000	84,750	185,500		الكويت	Kilo	البسة واقمشة وبطانيات وستائر وشراشف والعب واحذية وحقائب بالات (مستعمل)	63090090
	China	471,178,500	322,725	229,450		الصين			
	Others Asiain Countries	205,641,000	140,850	265,824		مناطق آسيوية اخرى			
	European Union	43,435,000	29,750	30,000		الاتحاد الاوربي			

الاستيرادات السلعية (غير النفطية) حسب السلعة وبلد المنشأ لسنة 2022
Imports (non-oil) by commodity and origin country for the year 2022

Con. Table (10) - Follow

تابع جدول (10) - يتبع

Commodity	Country	القيمة بالدينار	القيمة بالدولار	الوزن (كغم)	الكمية	بلد المنشأ	الوحدة القياسية	وصف السلعة	HS
		Value(I.D)	Value(\$)	Weight(K.G)	Quantity		Unit		
	Total	843,989,500	578,075	710,774		المجموع			
	Total chapter	36,756,069,268	25,172,259	21,335,576		مجموع الباب			
Shoethe like; parts thereof								احذية وطماقات وما يماثلها؛ أجزاء هذه الاصناف	64
Metal toe work shoes	South Korea	33,169,740	22,719	6,000		كوريا الجنوبية	Kilo	احذية عمل ذات مقدمة معدنية	64011010
	Total	33,169,740	22,719	6,000		المجموع			
Ski and sports shoes	China	56,431,920	38,652	6,500		الصين	Kilo	احذية تزلج ورياضية	64021210
	Total	56,431,920	38,652	6,500		المجموع			
Shoes of rubber or of special plastics for snow	Others Asiain Countries	2,555,000	1,750	6,120		مناطق آسيوية اخرى	Kilo	احذية مطاط او من لدائن خاصة للثلوج	64021240
	Total	2,555,000	1,750	6,120		المجموع			
Other	Jordan	9,125,000	6,250	2,500		الأردن	Kilo	غيرها من أحذية أخرى بنعال خارجية ووجه من مطاط أو لدائن.	64021900
	Saudi Arabia	19,345,000	13,250	53,000		السعودية			
	China	998,704,240	684,044	359,003		الصين			
	South Korea	17,337,500	11,875	20,000		كوريا الجنوبية			
	Others Asiain Countries	134,870,420	92,377	45,315		مناطق آسيوية اخرى			
	European Union	9,697,320	6,642	4,100		الاتحاد الاوربي			

الاستيرادات السلعية (غير النفطية) حسب السلعة وبلد المنشأ لسنة 2022
Imports (non-oil) by commodity and origin country for the year 2022

Con. Table (10) - Follow

تابع جدول (10) - يتبع

Commodity	Country	القيمة بالدينار	القيمة بالدولار	الوزن (كغم)	الكمية	بلد المنشأ	الوحدة القياسية	وصف السلعة	HS
		Value(I.D)	Value(\$)	Weight(K.G)	Quantity		Unit		
	Italy	1,095,000	750	250		ايطاليا			
	Total	1,190,174,480	815,188	484,168		المجموع			
Shoes, boots, slippers, rubber and sponge and all kinds	Jordan	168,819,800	115,630	222,600		الأردن	Kilo	احذية وجزم ونعال لاستيك واسفنج و بأنواعها	64031210
	Syria	6,343,700	4,345	3,400		سوريا			
	Saudi Arabia	465,382,300	318,755	637,510		السعودية			
	Iran	3,648,485,980	2,498,963	3,313,129		ايران			
	Turkey	29,930,000	20,500	41,000		تركيا			
	China	2,589,154,540	1,773,174	2,285,059		الصين			
	Sri Lanka	30,660,000	21,000	20,000		سريلانكا			
	Malaysia	48,326,000	33,100	66,200		ماليزيا			
	India	4,964,000	3,400	6,800		الهند			
	Others Asiain Countries	38,923,600	26,660	23,994		مناطق آسيوية اخرى			
	Egypt	10,950,000	7,500	15,000		مصر			
	European Union	438,000	300	120		الاتحاد الاوربي			
	Total	7,042,377,920	4,823,327	6,634,812		المجموع			
Babouj, slippers, and sandals made of artificial leather	Iran	2,927,300	2,005	4,010		ايران	Kilo	بابوج ونعال و سندل شحات مصنع من لاستيك جلد صناعي	64031220
	China	3,937,620	2,697	1,500		الصين			
	Others Asiain Countries	72,456,880	49,628	99,256		مناطق آسيوية اخرى			

الاستيرادات السلعية (غير النفطية) حسب السلعة وبلد المنشأ لسنة 2022
Imports (non-oil) by commodity and origin country for the year 2022

Con. Table (10) - Follow

تابع جدول (10) - يتبع

Commodity	Country	القيمة بالدينار	القيمة بالدولار	الوزن (كغم)	الكمية	بلد المنشأ	الوحدة القياسية	وصف السلعة	HS
		Value(I.D)	Value(\$)	Weight(K.G)	Quantity		Unit		
	Total	79,321,800	54,330	104,766		المجموع			
Footwear with outer soles of leather, and uppers which consist of leather straps across the instep and around the big toe	Others Asiain Countries	4,380,000	3,000	1,500		مناطق آسيوية اخرى	Kilo	بابوج و نعال و سندل شحات مصنع من لاستيك و جلد طبيعي	64032000
	Total	4,380,000	3,000	1,500		المجموع			
Shoes with a base of wood or flat does not have an internal insole and metal lid and met in the forefront of.	Iran	4,380,000	3,000	2,000		ايران	Kilo	احذيه سلامة مهنية	64033000
	China	75,905,400	51,990	9,634		الصين			
	South Korea	253,434,772	173,585	2,796,320		كوريا الجنوبية			
	Mexico	35,344,717	24,209	3,000		المكسيك			
	Total	369,064,889	252,784	2,810,954		المجموع			
"Military battalion	China	124,158,400	85,040	76,700		الصين	Kilo	بصطال عسكري	64034020
	United States of America	335,800,000	230,000	10,000		الولايات المتحدة الامريكية			
	Total	459,958,400	315,040	86,700		المجموع			

الاستيرادات السلعية (غير النفطية) حسب السلعة وبلد المنشأ لسنة 2022
Imports (non-oil) by commodity and origin country for the year 2022

Con. Table (10) - Follow

تابع جدول (10) - يتبع

Commodity	Country	القيمة بالدينار	القيمة بالدولار	الوزن (كغم)	الكمية	بلد المنشأ	الوحدة القياسية	وصف السلعة	HS
		Value(I.D)	Value(\$)	Weight(K.G)	Quantity		Unit		
Sports footwear; tennis shoes, basketball shoes, gym shoes, training shoes and the like	China	210,532,000	144,200	97,000		الصين	Kilo	حذاء كرة قدم	64041100
	Total	210,532,000	144,200	97,000		المجموع			
With uppers of leather or composition leather	Jordan	5,475,000	3,750	2,500		الأردن	Kilo	احذية من جلد جميع انواع	64051000
	Syria	23,644,700	16,195	3,239		سوريا			
	United Arab Emirates	22,156,960	15,176	3,035		الامارات			
	Qatar	10,783,560	7,386	5,790		قطر			
	Iran	310,791,660	212,871	139,679		ايران			
	Turkey	10,091,550	6,865	4,576		تركيا			
	China	7,120,298,960	4,876,726	2,382,682		الصين			
	India	20,075,000	13,750	9,167		الهند			
	Others Asiain Countries	548,941,020	375,987	230,587		مناطق آسيوية اخرى			
	United States of America	136,013,600	93,160	62,106		الولايات المتحدة الامريكية			
	European Union	666,453,500	456,475	304,318		الاتحاد الاوربي			
	Germany	732,801,740	501,919	334,613		المانيا			

الاستيرادات السلعية (غير النفطية) حسب السلعة وبلد المنشأ لسنة 2022
Imports (non-oil) by commodity and origin country for the year 2022

Con. Table (10) - Follow

تابع جدول (10) - يتبع

Commodity	Country	القيمة بالدينار	القيمة بالدولار	الوزن (كغم)	الكمية	بلد المنشأ	الوحدة القياسية	وصف السلعة	HS
		Value(I.D)	Value(\$)	Weight(K.G)	Quantity		Unit		
	United Kingdom	35,040,000	24,000	6,200		المملكة المتحدة			
	Total	9,642,567,250	6,604,260	3,488,492		المجموع			
Shoes made of cloth and shamo	Jordan	37,376,000	25,600	51,200		الأردن	Kilo	احذية من قماش و شامو	64051010
	Syria	7,373,000	5,050	10,100		سوريا			
	Iran	137,365,560	94,086	188,172		ايران			
	Thailand	14,600,000	10,000	20,000		تايلند			
	China	213,784,880	146,428	292,856		الصين			
	India	32,412,000	22,200	44,400		الهند			
	Total	442,911,440	303,364	606,728		المجموع			
Other	Jordan	768,810,000	523,000	1,046,000		الأردن	Kilo	غيرها من احذية	64059000
	Syria	7,026,057,500	4,780,375	9,560,750		سوريا			
	Kuwait	18,980,000	13,000	26,000		الكويت			
	Iran	372,624,120	255,222	560,680		ايران			
	Turkey	126,640,400	86,740	173,480		تركيا			
	China	3,807,796,800	2,608,080	3,151,715		الصين			
	South Korea	389,170,300	266,555	533,110		كوريا الجنوبية			
	India	53,516,300	36,655	73,310		الهند			
	Others Asiain Countries	2,556,804,560	1,751,236	3,338,228		مناطق آسيوية اخرى			
	Egypt	16,093,580	11,023	22,046		مصر			
	United States of America	8,395,000	5,750	11,500		الولايات المتحدة الامريكية			

الاستيرادات السلعية (غير النفطية) حسب السلعة وبلد المنشأ لسنة 2022
Imports (non-oil) by commodity and origin country for the year 2022

Con. Table (10) - Follow

تابع جدول (10) - يتبع

Commodity	Country	القيمة بالدينار	القيمة بالدولار	الوزن (كغم)	الكمية	بلد المنشأ	الوحدة القياسية	وصف السلعة	HS
		Value(I.D)	Value(\$)	Weight(K.G)	Quantity		Unit		
	Total	15,144,888,560	10,337,636	18,496,819		المجموع			
	Total chapter	34,678,333,399	23,716,250	32,830,559		مجموع الباب			
Headgear and parts thereof.								اغطيه الراس واجزاؤها	65
Fabric hats	Others Asiain Countries	371,850,320	254,692	14,000		مناطق آسيوية اخرى	Kilo	قبعات من اقمشة	65010010
	Total	371,850,320	254,692	14,000		المجموع			
Hats and other headgear, plaited or made by assembling strips of any material, whether or not lined or trimmed.	China	127,020,000	87,000	11,250		الصين	Kilo	شفقات (قبعات)	65040000
	Total	127,020,000	87,000	11,250		المجموع			
Firemen's helmets	China	760,747,600	521,060	22,810		الصين	Kilo	خوذة لرجال الاطفاء	65061020
	Total	760,747,600	521,060	22,810		المجموع			
Military helmets	China	87,600,000	60,000	10,000		الصين	Kilo	خوذة عسكرية	65061030
	United States of America	80,720,480	55,288	2,000		الولايات المتحدة الامريكية			
	Total	168,320,480	115,288	12,000		المجموع			
Motor cyclists helmets	Turkey	58,400,000	40,000	10,000		تركيا	Kilo	خوذة دراجة نارية	65061040
	China	85,191,000	58,350	83,458		الصين			

الاستيرادات السلعية (غير النفطية) حسب السلعة وبلد المنشأ لسنة 2022
Imports (non-oil) by commodity and origin country for the year 2022

Con. Table (10) - Follow

تابع جدول (10) - يتبع

Commodity	Country	القيمة بالدينار	القيمة بالدولار	الوزن (كغم)	الكمية	بلد المنشأ	الوحدة القياسية	وصف السلعة	HS
		Value(I.D)	Value(\$)	Weight(K.G)	Quantity		Unit		
	Others Asiain Countries	5,840,000	4,000	1,500		مناطق آسيوية اخرى			
	Total	149,431,000	102,350	94,958		المجموع			
Construction workers helmets	China	11,731,100	8,035	3,260		الصين	Kilo	خوذة لعمال انشاءات	65061050
	Total	11,731,100	8,035	3,260		المجموع			
Other	Iran	36,893,219	25,269	20,589		ايران	Kilo	غيرهاأغطية رأس أخرى، وإن كانت مبطنة أو مزينة.	65069190
	Others Asiain Countries	5,037,000	3,450	1,100		مناطق آسيوية اخرى			
	Total	41,930,219	28,719	21,689		المجموع			
	Total chapter	1,631,030,719	1,117,144	179,967		مجموع الباب			
Umbrellas, sun umbrellas, walking-sticks, seat-sticks, whips, riding-crops and parts thereof.								مظلات مطر ومظلات شمس, عصي, عصي بمقاعد,سياط و سياط الفروسية واجزاء هذه الاصناف	66
Garden or similar umbrellas	United Arab Emirates	1,147,687,020	786,087	29,160		الامارات	Kilo	مظلات المطر والحدائق	66011000
	China	26,024,500	17,825	8,000		الصين			
	United States of America	23,467,806	16,074	650		الولايات المتحدة الامريكية			
	Total	1,197,179,326	819,986	37,810		المجموع			

الاستيرادات السلعية (غير النفطية) حسب السلعة وبلد المنشأ لسنة 2022
Imports (non-oil) by commodity and origin country for the year 2022

Con. Table (10) - Follow

تابع جدول (10) - يتبع

Commodity	Country	القيمة بالدينار	القيمة بالدولار	الوزن (كغم)	الكمية	بلد المنشأ	الوحدة القياسية	وصف السلعة	HS
		Value(I.D)	Value(\$)	Weight(K.G)	Quantity		Unit		
Walkingsticks	Turkey	7,884,000	5,400	552,000		تركيا	Kilo	عكازة او عصا مشي	66020010
	China	62,518,660	42,821	21,000		الصين			
	Total	70,402,660	48,221	573,000		المجموع			
Handles and handles. Parts, decorations and supplies for the varieties of heading 66..1 or 66..2.	European Union	5,000,500	3,425	3,425		الاتحاد الاوربي	Kilo	اجزاء مقابض ومماسك ولوازم مظلات مطر ومظلات شمس, عصي, عصي بمقاعد, سياط وسيط فروسية, اجزاء هذه الاصناف	66031000
	Total	5,000,500	3,425	3,425		المجموع			
	Total chapter	1,272,582,486	871,632	614,235		مجموع الباب			
Prepared feathers and down and articles made of feathers or of down; artificial flowers; articles of human hair.								ريش وزغب محضران واصناف مصنوعة منها ازهار اصطناعية؛ اصناف من شعر بشري	67
Of plastics	China	69,028,800	47,280	9,980		الصين	Kilo	ازهار واوراق اقسامها للزينة من الدائن	67021000
	Taiwan	18,578,500	12,725	2,500		تايوان			
	Others Asiain Countries	68,993,760	47,256	31,175		مناطق آسيوية اخرى			
	European Union	30,271,640	20,734	41,468		الاتحاد الاوربي			

الاستيرادات السلعية (غير النفطية) حسب السلعة وبلد المنشأ لسنة 2022
Imports (non-oil) by commodity and origin country for the year 2022

Con. Table (10) - Follow

تابع جدول (10) - يتبع

Commodity	Country	القيمة بالدينار	القيمة بالدولار	الوزن (كغم)	الكمية	بلد المنشأ	الوحدة القياسية	وصف السلعة	HS
		Value(I.D)	Value(\$)	Weight(K.G)	Quantity		Unit		
	Total	186,872,700	127,995	85,123		المجموع			
Of other materials	Iran	28,382,400	19,440	10,000		ايران	Kilo	زهور واوراق من معادن للزينة	67029090
	China	15,021,940	10,289	5,000		الصين			
	Others Asiain Countries	45,201,600	30,960	20,900		مناطق آسيوية اخرى			
	Egypt	47,085,000	32,250	16,000		مصر			
	Total	135,690,940	92,939	51,900		المجموع			
	Total chapter	322,563,640	220,934	137,023		مجموع الباب			
Articles of stone, plaster, cement, asbestos, mica or similar materials; ceramic products; glass and glassware								مصنوعات من حجر او جص او اسمنت او حرير صخري (اسبستوس او اميانت) او ميكا او من مواد مماثله	68
Of sandstone	Syria	20,805,000	14,250	142,500		سوريا	Kilo	ترابيع واحجار تبليط رصف الطرق من حجر رملي	68010010
	Iran	787,502,100	539,385	5,030,500		ايران			
	China	6,438,600	4,410	44,100		الصين			
	India	12,848,000	8,800	88,000		الهند			
	Others Asiain Countries	24,820,000	17,000	26,400		مناطق آسيوية اخرى			
	Total	852,413,700	583,845	5,331,500		المجموع			

الاستيرادات السلعية (غير النفطية) حسب السلعة وبلد المنشأ لسنة 2022
Imports (non-oil) by commodity and origin country for the year 2022

Con. Table (10) - Follow

تابع جدول (10) - يتبع

Commodity	Country	القيمة بالدينار	القيمة بالدولار	الوزن (كغم)	الكمية	بلد المنشأ	الوحدة القياسية	وصف السلعة	HS
		Value(I.D)	Value(\$)	Weight(K.G)	Quantity		Unit		
Of granite	Iran	8,739,368,400	5,985,396	10,054,815		ايران	Kilo	ترابيع واحجار تبليط رصف الطرق من حجر الكرانيت	68010020
	China	1,277,354,000	874,900	1,502,808		الصين			
	India	365,985,500	250,675	729,166		الهند			
	Others Asiain Countries	68,547,000	46,950	133,500		مناطق آسيوية اخرى			
	Spain	77,578,560	53,136	32,000		اسبانيا			
	Total	10,528,833,460	7,211,057	12,452,289		المجموع			
Of marble	Iran	124,881,100	85,535	224,610		ايران	Kilo	ترابيع واحجار تبليط رصف الطرق من حجر المرمر الخام	68010040
	China	655,342,900	448,865	837,730		الصين			
	India	164,250,000	112,500	225,000		الهند			
	Others Asiain Countries	610,250,800	417,980	813,960		مناطق آسيوية اخرى			
	Egypt	132,422,000	90,700	181,400		مصر			
	Italy	103,660,000	71,000	94,500		ايطاليا			
		Total	1,790,806,800	1,226,580	2,377,200		المجموع		
Of other natural stones	Iran	14,600,000	10,000	24,120		ايران	Kilo	غيرها من الاحجار الطبيعية	68010090
		Total	14,600,000	10,000	24,120		المجموع		
Kashi Mosaic Building	Iran	126,278,320	86,492	329,600		ايران	Kilo	كاشي موزايك للبناء	68021010
	Bhutan	4,380,000	3,000	6,000		بوتان			
		Total	130,658,320	89,492	335,600		المجموع		

الاستيرادات السلعية (غير النفطية) حسب السلعة وبلد المنشأ لسنة 2022

Imports (non-oil) by commodity and origin country for the year 2022

Con. Table (10) - Follow

تابع جدول (10) - يتبع

Commodity	Country	القيمة بالدينار	القيمة بالدولار	الوزن (كغم)	الكمية	بلد المنشأ	الوحدة القياسية	وصف السلعة	HS
		Value(I.D)	Value(\$)	Weight(K.G)	Quantity		Unit		
Crushed mosaic stone	Jordan	58,925,600	40,360	48,000		الأردن	Kilo	حجر موزايك مكسر	68021020
	Iran	8,611,080	5,898	58,980		ايران			
	Total	67,536,680	46,258	106,980		المجموع			
Marble, travertine and alabaster	Jordan	133,185,580	91,223	391,186		الأردن	Kilo	حجر مرمر بأنواعها	68022100
	Syria	64,545,140	44,209	176,836		سوريا			
	Lebanon	21,097,000	14,450	57,800		لبنان			
	Saudi Arabia	38,157,100	26,135	92,540		السعودية			
	Oman	224,694,000	153,900	193,765		سلطنة عمان			
	Kuwait	17,520,000	12,000	41,000		الكويت			
	Iran	119,420,753,340	81,762,936	296,677,809		ايران			
	Pakistan	78,840,000	54,000	217,469		باكستان			
	Turkey	61,298,100	41,985	167,940		تركيا			
	China	1,640,176,130	1,123,148	3,049,678		الصين			
	Taiwan	20,126,100	13,785	55,140		تايوان			
	South Korea	157,244,920	107,702	235,537		كوريا الجنوبية			
	India	9,469,178,000	6,446,300	24,956,316		الهند			
	Viet Nam	29,200,000	20,000	12,000		فيتنام			
	Others Asiain Countries	924,333,300	633,105	1,029,039		مناطق آسيوية اخرى			
Egypt	646,926,000	443,100	1,541,454		مصر				
South Africa	170,254,980	116,613	466,452		جنوب افريقيا				
United States of America	1,562,751,880	1,070,378	620,000		الولايات المتحدة الامريكية				

الاستيرادات السلعية (غير النفطية) حسب السلعة وبلد المنشأ لسنة 2022
Imports (non-oil) by commodity and origin country for the year 2022

Con. Table (10) - Follow

تابع جدول (10) - يتبع

Commodity	Country	القيمة بالدينار	القيمة بالدولار	الوزن (كغم)	الكمية	بلد المنشأ	الوحدة القياسية	وصف السلعة	HS
		Value(I.D)	Value(\$)	Weight(K.G)	Quantity		Unit		
	European Union	223,106,980	152,813	365,039		الاتحاد الاوربي			
	Brazil	195,640,000	134,000	492,000		البرازيل			
	Spain	4,438,582,500	3,040,125	12,151,000		اسبانيا			
	Italy	1,048,523,820	718,167	511,226		ايطاليا			
	United Kingdom	76,433,920	52,352	50,000		المملكة المتحدة			
	Iceland	20,111,500	13,775	55,100		ايسلندا			
	Total	140,682,680,290	96,286,201	343,606,326		المجموع			
Lambstone stone used for Albanian decoration	Iran	242,388,010	165,696	1,589,560		ايران	Kilo	حجر لامستون تستخدم لديكور الابانية	68022110
	Total	242,388,010	165,696	1,589,560		المجموع			
Granite	Iran	3,585,912,373	2,454,936	10,660,101		ايران	Kilo	كرانيت مقطع	68022300
	China	1,036,811,700	710,145	2,661,800		الصين			
	India	1,636,441,000	1,120,850	7,191,900		الهند			
	Others Asiain Countries	741,979,300	508,205	1,310,300		مناطق آسيوية اخرى			
	South Africa	73,000,000	50,000	200,000		جنوب افريقيا			
	United States of America	147,460,000	101,000	404,000		الولايات المتحدة الامريكية			
	European Union	105,120,000	72,000	231,000		الاتحاد الاوربي			
	Brazil	81,030,000	55,500	174,500		البرازيل			
	Total	7,407,754,373	5,072,636	22,833,601		المجموع			

الاستيرادات السلعية (غير النفطية) حسب السلعة وبلد المنشأ لسنة 2022
Imports (non-oil) by commodity and origin country for the year 2022

Con. Table (10) - Follow

تابع جدول (10) - يتبع

Commodity	Country	القيمة بالدينار	القيمة بالدولار	الوزن (كغم)	الكمية	بلد المنشأ	الوحدة القياسية	وصف السلعة	HS
		Value(I.D)	Value(\$)	Weight(K.G)	Quantity		Unit		
Other stone	Jordan	333,753,080	228,598	2,173,714		الأردن	Kilo	حجر حلان	68022900
	Syria	171,576,280	117,518	1,175,180		سوريا			
	palestine	173,842,200	119,070	1,190,700		فلسطين			
	Iran	2,241,456,620	1,535,129	14,059,859		ايران			
	China	97,181,980	66,563	516,665		الصين			
	Others Asiain Countries	3,066,000	2,100	21,000		مناطق آسيوية اخرى			
	Total		3,020,876,160	2,068,978	19,137,118		المجموع		
Sinks made of artificial alabaster	Saudi Arabia	15,585,500	10,675	10,675		السعودية	Kilo	مغاسل من مرمر صناعي	68029124
	Iran	3,130,183,060	2,143,961	2,553,317		ايران			
	China	1,123,446,640	769,484	862,264		الصين			
	Sri Lanka	172,548,640	118,184	118,184		سريلانكا			
	Others Asiain Countries	13,286,000	9,100	8,000		مناطق آسيوية اخرى			
	Egypt	17,483,500	11,975	20,000		مصر			
	Italy	431,159,900	295,315	295,315		ايطاليا			
Total		4,903,693,240	3,358,694	3,867,755		المجموع			
Other	Lebanon	688,717,600	468,560	1,546,560		لبنان	Kilo	غيرها من مغاسل من اصناف الصحيات الثابتة	68029129
	United Arab Emirates	101,350,280	69,418	231,393		الامارات			
	Iran	3,129,261,800	2,143,330	5,613,574		ايران			
	Turkey	727,117,960	498,026	717,184		تركيا			
	China	3,825,437,980	2,620,163	6,998,895		الصين			

الاستيرادات السلعية (غير النفطية) حسب السلعة وبلد المنشأ لسنة 2022
Imports (non-oil) by commodity and origin country for the year 2022

Con. Table (10) - Follow

تابع جدول (10) - يتبع

Commodity	Country	القيمة بالدينار	القيمة بالدولار	الوزن (كغم)	الكمية	بلد المنشأ	الوحدة القياسية	وصف السلعة	HS
		Value(I.D)	Value(\$)	Weight(K.G)	Quantity		Unit		
	South Korea	279,746,220	191,607	624,807		كوريا الجنوبية			
	India	14,965,000	10,250	6,950		الهند			
	Others Asiain Countries	3,821,185,000	2,617,250	3,929,892		مناطق آسيوية اخرى			
	Egypt	2,080,500	1,425	1,200		مصر			
	United States of America	23,287,000	15,950	58,250		الولايات المتحدة الامريكية			
	European Union	116,649,620	79,897	300,988		الاتحاد الاوربي			
	United Kingdom	553,845,160	379,346	26,800		المملكة المتحدة			
	Total	13,283,644,120	9,095,222	20,056,493		المجموع			
Tiles and blocks for buildings or road paving	Iran	8,698,680	5,958	56,250		ايران	Kilo	بلاط ترابيع وقراميدوكتل للبناء او لرصيف الطرق	68030010
	Total	8,698,680	5,958	56,250		المجموع			
Hand sharpening or polishing stones	Jordan	2,774,000	1,900	19,000		الأردن	Kilo	حجر جلاية	68043000
	Syria	5,767,000	3,950	39,500		سوريا			
	palestine	40,296,000	27,600	278,000		فلسطين			
	Indonesia	12,147,200	8,320	10,000		اندونيسيا			
	Iran	323,919,980	221,863	1,922,380		ايران			
	China	22,940,980	15,713	15,713		الصين			
	Total	407,845,160	279,346	2,284,593		المجموع			

الاستيرادات السلعية (غير النفطية) حسب السلعة وبلد المنشأ لسنة 2022
Imports (non-oil) by commodity and origin country for the year 2022

Con. Table (10) - Follow

تابع جدول (10) - يتبع

Commodity	Country	القيمة بالدينار	القيمة بالدولار	الوزن (كغم)	الكمية	بلد المنشأ	الوحدة القياسية	وصف السلعة	HS
		Value(I.D)	Value(\$)	Weight(K.G)	Quantity		Unit		
Slag wool, rock wool and similar mineral wools (including intermixtures thereof), in bulk, sheets or rolls	Jordan	365,000	250	250		الأردن	Kilo	الياف احجار خبث معادن الصوف الصخري	68061000
	United Arab Emirates	14,600,000	10,000	10,000		الامارات			
	Saudi Arabia	262,310,900	179,665	310,730		السعودية			
	Kuwait	49,932,000	34,200	34,200		الكويت			
	Iran	140,415,500	96,175	184,630		ايران			
	Pakistan	15,770,920	10,802	21,604		باكستان			
	China	2,086,707,920	1,429,252	1,432,652		الصين			
	South Korea	62,644,220	42,907	76,759		كوريا الجنوبية			
	India	148,908,320	101,992	9,860		الهند			
	Others Asiain Countries	104,001,640	71,234	71,000		مناطق آسيوية اخرى			
	European Union	53,789,320	36,842	36,842		الاتحاد الاوربي			
	Total	2,939,445,740	2,013,319	2,188,527		المجموع			

الاستيرادات السلعية (غير النفطية) حسب السلعة وبلد المنشأ لسنة 2022
Imports (non-oil) by commodity and origin country for the year 2022

Con. Table (10) - Follow

تابع جدول (10) - يتبع

Commodity	Country	القيمة بالدينار	القيمة بالدولار	الوزن (كغم)	الكمية	بلد المنشأ	الوحدة القياسية	وصف السلعة	HS
		Value(I.D)	Value(\$)	Weight(K.G)	Quantity		Unit		
Exfoliated vermiculite, expanded clays, foamed Slag and similar expanded mineral materials (including intermixtures thereof)	Jordan	197,209,500	135,075	502,900		الأردن	Kilo	بوارى من فايبر كلاس (انابيب هواء))	68062000
	United Arab Emirates	15,188,572,720	10,403,132	22,695,048		الامارات			
	Saudi Arabia	644,819,220	441,657	972,647		السعودية			
	Kuwait	14,118,200	9,670	22,180		الكويت			
	Iran	25,660,103,547	17,560,583	58,903,804		ايران			
	Thailand	1,971,000	1,350	5,400		تايلند			
	Turkey	133,591,460	91,501	356,004		تركيا			
	China	21,856,958,151	14,970,368	31,569,665		الصين			
	Japan	5,782,913,109	3,960,899	3,821,244		اليابان			
	South Korea	478,988,040	328,074	1,004,418		كوريا الجنوبية			
	India	62,619,400	42,890	133,812		الهند			
	Others Asiain Countries	91,761,000	62,850	251,400		مناطق آسيوية اخرى			
	Egypt	6,570,000	4,500	18,000		مصر			
	South Africa	8,760,000	6,000	1,000		جنوب افريقيا			
	United States of America	1,123,829,160	769,746	3,018,770		الولايات المتحدة الامريكية			

الاستيرادات السلعية (غير النفطية) حسب السلعة وبلد المنشأ لسنة 2022
Imports (non-oil) by commodity and origin country for the year 2022

Con. Table (10) - Follow

تابع جدول (10) - يتبع

Commodity	Country	القيمة بالدينار	القيمة بالدولار	الوزن (كغم)	الكمية	بلد المنشأ	الوحدة القياسية	وصف السلعة	HS
		Value(I.D)	Value(\$)	Weight(K.G)	Quantity		Unit		
	Mexico	2,927,300	2,005	8,020		المكسيك			
	European Union	242,107,420	165,827	636,708		الاتحاد الاوربي			
	Brazil	136,501,240	93,494	373,976		البرازيل			
	Germany	217,793,179	149,173	403,836		المانيا			
	Italy	579,605,400	396,990	1,512,960		ايطاليا			
	France	21,403,600	14,660	58,640		فرنسا			
	United Kingdom	142,262,400	97,440	389,760		المملكة المتحدة			
	Netherlands	19,892,500	13,625	54,500		هولندا			
	Total	72,615,277,546	49,721,509	126,714,692		المجموع			
In rolls	Jordan	229,015,600	156,860	446,870		الأردن	Kilo	لباد من اسفلت (لفات)	68071000
	United Arab Emirates	174,189,680	119,308	865,813		الامارات			
	Bahrain	12,118,000	8,300	72,100		البحرين			
	Saudi Arabia	265,379,820	181,767	314,481		السعودية			
	Kuwait	131,546,000	90,100	878,000		الكويت			
	Iran	16,773,901,000	11,488,798	30,881,366		ايران			
	China	141,669,640	97,034	199,462		الصين			
	Taiwan	13,071,380	8,953	25,580		تايوان			
	South Korea	32,120,000	22,000	22,000		كوريا الجنوبية			
	India	217,246,000	148,799	1,037,842		الهند			
	Others Asiain Countries	58,601,480	40,138	80,460		مناطق آسيوية اخرى			
	Egypt	40,515,000	27,750	27,750		مصر			

الاستيرادات السلعية (غير النفطية) حسب السلعة وبلد المنشأ لسنة 2022
Imports (non-oil) by commodity and origin country for the year 2022

Con. Table (10) - Follow

تابع جدول (10) - يتبع

Commodity	Country	القيمة بالدينار	القيمة بالدولار	الوزن (كغم)	الكمية	بلد المنشأ	الوحدة القياسية	وصف السلعة	HS
		Value(I.D)	Value(\$)	Weight(K.G)	Quantity		Unit		
	Germany	21,900,000	15,000	150,000		المانيا			
	Total	18,111,273,600	12,404,807	35,001,724		المجموع			
Caplast Super-r surface waterproofing for concrete	Jordan	601,184,200	411,770	1,397,600		الأردن	Kilo	عازل اسطح مائى للخرسان نوع Caplast Super-r	68079000
	United Arab Emirates	619,558,300	424,355	1,036,210		الامارات			
	Bahrain	50,516,000	34,600	129,900		البحرين			
	Saudi Arabia	357,162,720	244,632	669,396		السعودية			
	Kuwait	638,566,040	437,374	1,175,540		الكويت			
	Iran	153,792,020	105,337	442,140		ايران			
	China	392,314,180	268,608	337,415		الصين			
	South Korea	3,504,000	2,400	24,000		كوريا الجنوبية			
	Others Asiain Countries	436,009,610	297,243	1,110,566		مناطق آسيوية اخرى			
	Total	3,252,607,070	2,226,319	6,322,767		المجموع			
Faced or reinforced with paper or paperboard only	Jordan	219,000	150	1,000		الأردن	Kilo	مصنوعات من ج ٢ (سقوف ثانوية مغطاة بورك)	68091100
	Saudi Arabia	592,446,100	405,785	2,656,363		السعودية			
	Iran	32,815,107,473	22,426,810	126,773,179		ايران			
	China	578,311,700	395,895	911,060		الصين			

الاستيرادات السلعية (غير النفطية) حسب السلعة وبلد المنشأ لسنة 2022
Imports (non-oil) by commodity and origin country for the year 2022

Con. Table (10) - Follow

تابع جدول (10) - يتبع

Commodity	Country	القيمة بالدينار	القيمة بالدولار	الوزن (كغم)	الكمية	بلد المنشأ	الوحدة القياسية	وصف السلعة	HS
		Value(I.D)	Value(\$)	Weight(K.G)	Quantity		Unit		
	Others Asiain Countries	953,217,940	652,889	3,314,473		مناطق آسيوية اخرى			
	European Union	19,660,360	13,466	46,115		الاتحاد الاوربي			
	Ireland	9,062,220	6,207	41,380		ايرلندا			
	Russian Federation	537,280,000	368,000	2,453,333		روسيا الاتحادية			
	Total	35,505,304,793	24,269,202	136,196,903		المجموع			
Boards,sheets, panels, tiles and similar articles, ornamented	Saudi Arabia	239,778,720	164,232	1,110,000		السعودية	Kilo	الواح مزخرفة من ج ٢	68099010
	Total	239,778,720	164,232	1,110,000		المجموع			
Moulded articles for decoration and ornament (patterns,columns, bowls, vases and similar articles)	Iran	11,796,800	8,080	24,240		ايران	Kilo	اصناف مزخرفة لزيانة والديكورات	68099020
	China	131,750,400	90,240	270,720		الصين			
	Others Asiain Countries	7,592,000	5,200	15,600		مناطق آسيوية اخرى			
	Total	151,139,200	103,520	310,560		المجموع			
Wood panels mixed with plaster or gypsum board	United Arab Emirates	2,265,451,705	1,551,679	947,875		الامارات	Kilo	لوحات خشب مخلوط مع الج ٢ او جيس البورد	68099040

الاستيرادات السلعية (غير النفطية) حسب السلعة وبلد المنشأ لسنة 2022
Imports (non-oil) by commodity and origin country for the year 2022

Con. Table (10) - Follow

تابع جدول (10) - يتبع

Commodity	Country	القيمة بالدينار	القيمة بالدولار	الوزن (كغم)	الكمية	بلد المنشأ	الوحدة القياسية	وصف السلعة	HS
		Value(I.D)	Value(\$)	Weight(K.G)	Quantity		Unit		
	Saudi Arabia	24,528,000	16,800	16,800		السعودية			
	Iran	2,036,140,870	1,394,537	4,979,111		ايران			
	Turkey	62,254,400	42,640	21,320		تركيا			
	China	427,085,040	292,524	519,580		الصين			
	South Korea	9,052,000	6,200	6,200		كوريا الجنوبية			
	Others Asiain Countries	9,898,800	6,780	3,000		مناطق آسيوية اخرى			
	Total	4,834,410,815	3,311,160	6,493,886		المجموع			
Other	South Korea	64,139,260	43,931	15,000		كوريا الجنوبية	Kilo	غيرها من مصنوعات من ج 2 أو من مركبات أساسها الج 2	68099090
	Total	64,139,260	43,931	15,000		المجموع			
Building blocks and bricks	Iran	956,019,680	654,808	3,402,890		ايران	Kilo	ثرمستون	68101100
	India	5,256,000	3,600	3,500		الهند			
	Total	961,275,680	658,408	3,406,390		المجموع			
Roofing bricks	Saudi Arabia	83,103,200	56,920	247,200		السعودية	Kilo	قرميد للسقوف من اسمنت	68101910
	China	33,580,000	23,000	74,900		الصين			
	Others Asiain Countries	41,245,000	28,250	56,500		مناطق آسيوية اخرى			
	Total	157,928,200	108,170	378,600		المجموع			
Paving blocks and slabs	Iran	402,922,040	275,974	260,960		ايران	Kilo	بلوك لرصيف الطرق من اسمنت	68101921
	Total	402,922,040	275,974	260,960		المجموع			

الاستيرادات السلعية (غير النفطية) حسب السلعة وبلد المنشأ لسنة 2022
Imports (non-oil) by commodity and origin country for the year 2022

Con. Table (10) - Follow

تابع جدول (10) - يتبع

Commodity	Country	القيمة بالدينار	القيمة بالدولار	الوزن (كغم)	الكمية	بلد المنشأ	الوحدة القياسية	وصف السلعة	HS
		Value(I.D)	Value(\$)	Weight(K.G)	Quantity		Unit		
Normal block	Iran	372,180,280	254,918	1,266,498		ايران	Kilo	بلوك عادي	68101926
	Others Asiain Countries	855,414,000	585,900	2,790,000		مناطق آسيوية اخرى			
	Finland	84,680,000	58,000	276,190		فنلندا			
	Total	1,312,274,280	898,818	4,332,688		المجموع			
Prefabricated structural elements for building and arranged engineering	Iran	457,737,740	313,519	1,567,595		ايران	Kilo	عناصر أنشائية مسبقة الصنع للبناء والهندسية المرتبة	68109110
	Turkey	61,996,990	42,419	76,805		تركيا			
	China	6,614,226,063	4,528,830	6,414,954		الصين			
	Singapore	2,164,677,760	1,482,656	16,309,216		سنغافورة			
	India	309,219,240	211,794	568,719		الهند			
	Others Asiain Countries	4,585,059,920	3,140,452	3,328,110		مناطق آسيوية اخرى			
	Egypt	7,066,400	4,840	24,200		مصر			
	South Africa	93,315,900	63,915	57,524		جنوب افريقيا			
	United States of America	14,819,000	10,150	37,750		الولايات المتحدة الامريكية			
	European Union	356,534,920	244,202	1,131,110		الاتحاد الاوربي			
	Germany	6,022,500	4,125	20,625		المانيا			
	United Kingdom	37,923,500	25,975	12,000		المملكة المتحدة			

الاستيرادات السلعية (غير النفطية) حسب السلعة وبلد المنشأ لسنة 2022

Imports (non-oil) by commodity and origin country for the year 2022

Con. Table (10) - Follow

تابع جدول (10) - يتبع

Commodity	Country	القيمة بالدينار	القيمة بالدولار	الوزن (كغم)	الكمية	بلد المنشأ	الوحدة القياسية	وصف السلعة	HS
		Value(I.D)	Value(\$)	Weight(K.G)	Quantity		Unit		
	Total	14,708,599,933	10,072,877	29,548,608		المجموع			
Concrete panels	Saudi Arabia	44,128,500	30,225	120,900		السعودية	Kilo	الواح كونكريت	68109120
	Iran	21,016,700	14,395	57,580		ايران			
	India	5,380,100	3,685	1,007		الهند			
	Total	70,525,300	48,305	179,487		المجموع			
Fixed bathroom articles	China	7,847,500	5,375	10,310		الصين	Kilo	اصناف صحية ثابتة من اسمنت	68109910
	Total	7,847,500	5,375	10,310		المجموع			
Other	Iran	94,981,760	65,056	497,290		ايران	Kilo	غيرها من مصنوعات من إسمنت أو من الخرسانة أو من حجر اصطناعي، وإن كانت مسلحة	68109990
	Total	94,981,760	65,056	497,290		المجموع			
Rock tiles, sheets and slabs	Saudi Arabia	18,615,000	12,750	51,000		السعودية	Kilo	قرميد صخري وصفائح والواح	68112010
	China	68,620,000	47,000	11,800		الصين			
	Others Asiain Countries	14,965,000	10,250	4,500		مناطق آسيوية اخرى			
	European Union	6,570,000	4,500	2,000		الاتحاد الاوربي			
	Total	108,770,000	74,500	69,300		المجموع			
Ventilation tubes and the like.	Kuwait	23,360,000	16,000	16,000		الكويت	Kilo	انابيب ومواسير للتهوية (من ازييز صخري)	68113010
	Indonesia	3,942,000	2,700	2,700		اندونيسيا			
	Iran	3,762,373,280	2,576,968	368,330		ايران			
	China	8,149,004,454	5,581,510	3,136,094		الصين			

الاستيرادات السلعية (غير النفطية) حسب السلعة وبلد المنشأ لسنة 2022
Imports (non-oil) by commodity and origin country for the year 2022

Con. Table (10) - Follow

تابع جدول (10) - يتبع

Commodity	Country	القيمة بالدينار	القيمة بالدولار	الوزن (كغم)	الكمية	بلد المنشأ	الوحدة القياسية	وصف السلعة	HS
		Value(I.D)	Value(\$)	Weight(K.G)	Quantity		Unit		
	India	231,848,000	158,800	158,800		الهند			
	Egypt	10,585,000	7,250	7,250		مصر			
	United States of America	16,060,000	11,000	11,000		الولايات المتحدة الأمريكية			
	Total	12,197,172,734	8,354,228	3,700,174		المجموع			
The pipeline links and workshops tensile.	Jordan	13,140,000	9,000	9,000		الأردن	Kilo	وصلات انابيب وحلقات الانابيب مصنوعة من اسبست	68113030
	United Arab Emirates	43,800,000	30,000	20,000		الإمارات			
	Saudi Arabia	498,410,420	341,377	341,377		السعودية			
	Kuwait	17,520,000	12,000	12,000		الكويت			
	Iran	198,304,500	135,825	135,825		إيران			
	Pakistan	18,057,280	12,368	12,368		باكستان			
	China	2,476,969,260	1,696,431	1,696,431		الصين			
	South Korea	46,376,900	31,765	31,765		كوريا الجنوبية			
	India	10,220,000	7,000	7,000		الهند			
	Others Asiain Countries	3,504,000	2,400	1,200		مناطق آسيوية اخرى			
	Egypt	13,140,000	9,000	9,000		مصر			
	United States of America	13,955,994	9,559	9,000		الولايات المتحدة الأمريكية			
	Germany	2,575,440	1,764	1,764		ألمانيا			

الاستيرادات السلعية (غير النفطية) حسب السلعة وبلد المنشأ لسنة 2022
Imports (non-oil) by commodity and origin country for the year 2022

Con. Table (10) - Follow

تابع جدول (10) - يتبع

Commodity	Country	القيمة بالدينار	القيمة بالدولار	الوزن (كغم)	الكمية	بلد المنشأ	الوحدة القياسية	وصف السلعة	HS
		Value(I.D)	Value(\$)	Weight(K.G)	Quantity		Unit		
	United Kingdom	1,785,580	1,223	1,223		المملكة المتحدة			
	Sweden	346,656,648	237,436	450,000		السويد			
	Total	3,704,416,022	2,537,148	2,737,953		المجموع			
Other tubes, pipes and fittings.	China	37,522,000	25,700	5,000		الصين	Kilo	غيرها من انابيب ومواسير للتهوية (من ازيز صخري)	68113090
	Total	37,522,000	25,700	5,000		المجموع			
Pools and health classes fixed.	Iran	222,657,300	152,505	305,010		ايران	Kilo	مرافق صحية ثابتة واحواض من اسبست	68119020
	China	119,708,320	81,992	163,984		الصين			
	Total	342,365,620	234,497	468,994		المجموع			
Thermal insulation pastes of plaster, cement and polymers	Iran	245,280	168	480		ايران	Kilo	معاين عزل حراري من ج ٢ و الاسمنت والبوليمرات	68141099
	Total	245,280	168	480		المجموع			
Pipes, ducts and similar moulded articles	United Arab Emirates	207,320,000	142,000	15,000		الامارات	Kilo	انابيب ومجاري كونكريتية	68149010
	Saudi Arabia	152,051,700	104,145	393,996		السعودية			
	Iran	960,643,500	657,975	1,754,141		ايران			
	China	143,318,447	98,163	27,614		الصين			
	South Korea	946,529,680	648,308	778,700		كوريا الجنوبية			
	India	36,875,220	25,257	8,000		الهند			
	Others Asiain Countries	10,950,000	7,500	2,500		مناطق آسيوية اخرى			

الاستيرادات السلعية (غير النفطية) حسب السلعة وبلد المنشأ لسنة 2022
Imports (non-oil) by commodity and origin country for the year 2022

Con. Table (10) - Follow

تابع جدول (10) - يتبع

Commodity	Country	القيمة بالدينار	القيمة بالدولار	الوزن (كغم)	الكمية	بلد المنشأ	الوحدة القياسية	وصف السلعة	HS
		Value(I.D)	Value(\$)	Weight(K.G)	Quantity		Unit		
	Total	2,457,688,547	1,683,348	2,979,951		المجموع			
	Total chapter	357,620,340,633	244,800,534	796,989,629		مجموع الباب			
Ceramic products.								منتجات من خزف	69
Bricks, blocks, tiles and other ceramic goods of siliceous fossil meals (for example, kieselguhr, tripolite or diatomite) or of similar siliceous earths.	Iran	2,987,160	2,046	2,000		ايران	Kilo	منتجات من الخزف الحفريات والاتربة وقطع خزفية	69010000
	China	6,898,500	4,725	1,500		الصين			
	Total	9,885,660	6,771	3,500		المجموع			
Ceramic tubes, tubes and rods (ceramic)	Jordan	3,285,000	2,250	1,125		الأردن	Kilo	انابيب سيراميك ومواسير وقضبان (خزفيه)	69032010
	Syria	76,285,000	52,250	26,125		سوريا			
	United Arab Emirates	451,724,000	309,400	154,700		الامارات			
	Saudi Arabia	1,095,000	750	375		السعودية			
	Iran	1,673,412,580	1,146,173	573,092		ايران			
	Thailand	3,687,568,720	2,525,732	1,262,866		تايلند			
	China	1,256,200,060	860,411	429,849		الصين			
	Egypt	6,570,000	4,500	2,250		مصر			
	United States of America	1,954,794,000	1,338,900	669,450		الولايات المتحدة الأمريكية			

الاستيرادات السلعية (غير النفطية) حسب السلعة وبلد المنشأ لسنة 2022
Imports (non-oil) by commodity and origin country for the year 2022

Con. Table (10) - Follow

تابع جدول (10) - يتبع

Commodity	Country	القيمة بالدينار	القيمة بالدولار	الوزن (كغم)	الكمية	بلد المنشأ	الوحدة القياسية	وصف السلعة	HS
		Value(I.D)	Value(\$)	Weight(K.G)	Quantity		Unit		
	European Union	518,300	355	178		الاتحاد الاوربي			
	United Kingdom	93,440,000	64,000	32,000		المملكة المتحدة			
	Total	9,204,892,660	6,304,721	3,152,010		المجموع			
Building bricks	Iran	3,689,609,800	2,527,130	9,935,893		ايران	Kilo	طابوق فخارى لتغليف الواجهات	69041000
	China	33,638,400	23,040	92,160		الصين			
	Italy	10,129,480	6,938	27,752		ايطاليا			
	Total	3,733,377,680	2,557,108	10,055,805		المجموع			
Ceramic building stone	China	23,725,000	16,250	9,000		الصين	Kilo	حجر بناء من خزف	69041010
	Total	23,725,000	16,250	9,000		المجموع			
Roofing tiles	Jordan	11,680,000	8,000	8,000		الأردن	Kilo	قرميد سقوف من خزف	69051000
	Total	11,680,000	8,000	8,000		المجموع			
Cowls	Iran	230,465,380	157,853	33,520		ايران	Kilo	اغطية مداخن من خزف	69059010
	Total	230,465,380	157,853	33,520		المجموع			
Tiles, cubes and similar articles, whether or not rectangular, the largest surface area of which is capable of being enclosed in a square the side of which is less than 7 cm.	Iran	1,514,958,780	1,037,643	5,146,930		ايران	Kilo	طابوق الحراري من خزف	69071000
	China	949,537,280	650,368	160,000		الصين			

الاستيرادات السلعية (غير النفطية) حسب السلعة وبلد المنشأ لسنة 2022
Imports (non-oil) by commodity and origin country for the year 2022

Con. Table (10) - Follow

تابع جدول (10) - يتبع

Commodity	Country	القيمة بالدينار	القيمة بالدولار	الوزن (كغم)	الكمية	بلد المنشأ	الوحدة القياسية	وصف السلعة	HS
		Value(I.D)	Value(\$)	Weight(K.G)	Quantity		Unit		
	Others Asiain Countries	398,093,820	272,667	317,500		مناطق آسيوية اخرى			
	Germany	18,688,000	12,800	3,500		المانيا			
	Total	2,881,277,880	1,973,478	5,627,930		المجموع			
Furfury cashier, ceramic and porcelain cache	Jordan	1,678,689,290	1,149,724	5,419,990		الأردن	Kilo	كاشي فرفوري، كاشي سيراميك وبورسلين	69081010
	Syria	1,111,320,000	756,000	3,780,000		سوريا			
	United Arab Emirates	85,629,000	58,650	249,950		الامارات			
	Bahrain	51,392,000	35,200	176,000		البحرين			
	Saudi Arabia	507,827,639	347,827	1,583,041		السعودية			
	Oman	51,100,000	35,000	12,000		سلطنة عمان			
	Kuwait	463,331,000	317,350	1,464,700		الكويت			
	Indonesia	22,995,000	15,750	78,750		اندونيسيا			
	Iran	505,849,169,660	346,262,813	1,691,618,611		ايران			
	Pakistan	148,482,000	101,700	508,500		باكستان			
	Turkey	241,277,030	165,258	172,920		تركيا			
	China	26,143,682,422	17,906,461	54,908,040		الصين			
	Sri Lanka	1,383,028,800	947,280	4,736,400		سريلانكا			
	South Korea	168,149,660	115,171	20,000		كوريا الجنوبية			
	India	26,149,491,188	17,909,427	64,734,106		الهند			
	Nepal	18,822,320	12,892	64,460		نيبال			

الاستيرادات السلعية (غير النفطية) حسب السلعة وبلد المنشأ لسنة 2022
Imports (non-oil) by commodity and origin country for the year 2022

Con. Table (10) - Follow

تابع جدول (10) - يتبع

Commodity	Country	القيمة بالدينار	القيمة بالدولار	الوزن (كغم)	الكمية	بلد المنشأ	الوحدة القياسية	وصف السلعة	HS
		Value(I.D)	Value(\$)	Weight(K.G)	Quantity		Unit		
	Others Asiain Countries	21,357,931,040	14,628,129	55,007,298		مناطق آسيوية اخرى			
	Egypt	1,002,144,000	686,400	3,369,300		مصر			
	United States of America	895,387,195	612,638	3,019,360		الولايات المتحدة الامريكية			
	European Union	942,466,500	645,525	3,160,000		الاتحاد الاوربي			
	Brazil	70,080,000	48,000	195,000		البرازيل			
	Spain	2,845,908,220	1,949,020	7,784,782		اسبانيا			
	Germany	5,862,368,680	4,015,244	10,389,804		المانيا			
	Ireland	39,951,440	27,364	118,600		ايرلندا			
	Italy	325,720,160	223,096	1,111,480		ايطاليا			
	United Kingdom	75,592,960	51,776	52,500		المملكة المتحدة			
	Iceland	24,060,800	16,480	74,000		ايسلندا			
	Russian Federation	21,029,840	14,404	72,020		روسيا الاتحادية			
	Total	597,537,027,844	409,054,579	1,913,881,612		المجموع			
Other	United Arab Emirates	46,571,080	31,898	15,000		الامارات	Kilo	أجهزة وأصناف من خزف، للمختبرات ولاستعمالات كيمياوية أو فنية أخرى	69091900
	Qatar	78,913,000	54,050	13,291		قطر			
	China	3,606,200	2,470	2,470		الصين			
	Japan	3,087,900	2,115	2,115		اليابان			

الاستيرادات السلعية (غير النفطية) حسب السلعة وبلد المنشأ لسنة 2022
Imports (non-oil) by commodity and origin country for the year 2022

Con. Table (10) - Follow

تابع جدول (10) - يتبع

Commodity	Country	القيمة بالدينار	القيمة بالدولار	الوزن (كغم)	الكمية	بلد المنشأ	الوحدة القياسية	وصف السلعة	HS
		Value(I.D)	Value(\$)	Weight(K.G)	Quantity		Unit		
	South Korea	3,028,040	2,074	2,074		كوريا الجنوبية			
	India	181,158,260	124,081	3,000		الهند			
	United States of America	156,674,060	107,311	3,196		الولايات المتحدة الأمريكية			
	European Union	24,536,760	16,806	16,806		الاتحاد الاوربي			
	United Kingdom	321,200	220	220		المملكة المتحدة			
	Total	497,896,500	341,025	58,172		المجموع			
Bath tub and jacuzzi	Iran	511,000	350	1,200		ايران	Kilo	بانيو حمام و جاكوزي	69101010
	Others Asiain Countries	6,076,520	4,162	11,075		مناطق آسيوية اخرى			
	Total	6,587,520	4,512	12,275		المجموع			
Furfuric bathtub	Iran	65,393,400	44,790	89,580		ايران	Kilo	بانيو حمام فرفوري	69101020
	China	6,789,000	4,650	26,660		الصين			
	Total	72,182,400	49,440	116,240		المجموع			
Farfury Oriental Facilities	Iran	236,041,120	161,672	776,250		ايران	Kilo	مرافق شرقية فرفوري	69101040
	China	411,346,240	281,744	2,692,955		الصين			
	India	9,106,020	6,237	62,370		الهند			
	Others Asiain Countries	434,498,920	297,602	2,068,888		مناطق آسيوية اخرى			
	Egypt	93,986,000	64,350	611,500		مصر			

الاستيرادات السلعية (غير النفطية) حسب السلعة وبلد المنشأ لسنة 2022
Imports (non-oil) by commodity and origin country for the year 2022

Con. Table (10) - Follow

تابع جدول (10) - يتبع

Commodity	Country	القيمة بالدينار	القيمة بالدولار	الوزن (كغم)	الكمية	بلد المنشأ	الوحدة القياسية	وصف السلعة	HS
		Value(I.D)	Value(\$)	Weight(K.G)	Quantity		Unit		
	European Union	137,521,780	94,193	941,930		الاتحاد الاوربي			
	Total	1,322,500,080	905,798	7,153,893		المجموع			
Shattaf (siphon)	Iran	22,667,960	15,526	62,780		ايران	Kilo	شطاف(سيفون)	69101060
	China	11,534,000	7,900	18,400		الصين			
	European Union	3,600,360	2,466	41,000		الاتحاد الاوربي			
	Total	37,802,320	25,892	122,180		المجموع			
Hand washers	Iran	208,546,400	142,840	586,615		ايران	Kilo	مغاسل يدوية	69101070
	China	23,542,500	16,125	64,500		الصين			
	Others Asiain Countries	4,291,366,320	2,939,292	866,992		مناطق آسيوية اخرى			
	Egypt	365,000	250	1,000		مصر			
	European Union	15,220,500	10,425	41,700		الاتحاد الاوربي			
	Total	4,539,040,720	3,108,932	1,560,807		المجموع			
Western toilet	Saudi Arabia	35,054,600	24,010	48,020		السعودية	Kilo	تواليت غربي	69101080
	Iran	419,901,840	287,604	727,065		ايران			
	China	650,729,670	445,474	1,011,715		الصين			
	India	3,663,140	2,509	5,018		الهند			
	Others Asiain Countries	515,400,440	353,014	260,158		مناطق آسيوية اخرى			
	Egypt	5,110,000	3,500	7,000		مصر			
	European Union	8,942,500	6,125	24,500		الاتحاد الاوربي			

الاستيرادات السلعية (غير النفطية) حسب السلعة وبلد المنشأ لسنة 2022
Imports (non-oil) by commodity and origin country for the year 2022

Con. Table (10) - Follow

تابع جدول (10) - يتبع

Commodity	Country	القيمة بالدينار	القيمة بالدولار	الوزن (كغم)	الكمية	بلد المنشأ	الوحدة القياسية	وصف السلعة	HS
		Value(I.D)	Value(\$)	Weight(K.G)	Quantity		Unit		
	Total	1,638,802,190	1,122,236	2,083,476		المجموع			
Other	Jordan	3,650,000	2,500	10,000		الأردن	Kilo	غيرها من أحواض غسل (مجالى) ومغاسل وقواعد مغاسل وأحواض استحمام وحمامات ومقاعد مراحيض وخزانات تفريغ مياه ومباول وأصناف صحية ثابتة مماثلة، من خزف	69109000
	Iran	558,547,820	382,567	1,613,808		ايران			
	Thailand	147,207,420	100,827	403,308		تايلند			
	China	121,594,640	83,284	333,136		الصين			
	South Korea	4,015,000	2,750	11,000		كوريا الجنوبية			
	India	153,762,820	105,317	421,268		الهند			
	Others Asiain Countries	2,100,020,200	1,438,370	5,711,798		مناطق آسيوية اخرى			
	United States of America	224,718,820	153,917	615,668		الولايات المتحدة الامريكية			
	European Union	68,098,780	46,643	186,572		الاتحاد الاوربي			
	Germany	20,688,200	14,170	56,680		المانيا			
	Total	3,402,303,700	2,330,345	9,363,238		المجموع			

الاستيرادات السلعية (غير النفطية) حسب السلعة وبلد المنشأ لسنة 2022
Imports (non-oil) by commodity and origin country for the year 2022

Con. Table (10) - Follow

تابع جدول (10) - يتبع

Commodity	Country	القيمة بالدينار	القيمة بالدولار	الوزن (كغم)	الكمية	بلد المنشأ	الوحدة القياسية	وصف السلعة	HS
		Value(I.D)	Value(\$)	Weight(K.G)	Quantity		Unit		
Household kitchen utensils from Al-Farfury	Jordan	37,960,000	26,000	35,000		الأردن	Kilo	ادوات مطبخية منزلية من الفرفوري	69111010
	Saudi Arabia	199,655,000	136,750	178,750		السعودية			
	Kuwait	170,820,000	117,000	124,000		الكويت			
	Iran	4,895,215,020	3,352,887	2,766,126		ايران			
	China	1,124,226,520	769,912	957,975		الصين			
	Singapore	7,300,000	5,000	5,000		سنغافورة			
	South Korea	77,953,080	53,348	33,500		كوريا الجنوبية			
	India	610,979,340	418,479	98,346		الهند			
	Others Asiain Countries	648,780,200	444,370	491,923		مناطق آسيوية اخرى			
	Egypt	263,165,000	180,250	360,500		مصر			
	United States of America	125,073,820	85,667	173,664		الولايات المتحدة الامريكية			
	European Union	146,022,620	99,997	120,841		الاتحاد الاوربي			
	Italy	10,950,000	7,500	6,500		ايطاليا			
	United Kingdom	96,005,220	65,757	40,000		المملكة المتحدة			
Total		8,414,105,820	5,762,917	5,392,125		المجموع			

الاستيرادات السلعية (غير النفطية) حسب السلعة وبلد المنشأ لسنة 2022
Imports (non-oil) by commodity and origin country for the year 2022

Con. Table (10) - Follow

تابع جدول (10) - يتبع

Commodity	Country	القيمة بالدينار	القيمة بالدولار	الوزن (كغم)	الكمية	بلد المنشأ	الوحدة القياسية	وصف السلعة	HS
		Value(I.D)	Value(\$)	Weight(K.G)	Quantity		Unit		
Containers, jars and similar articles for packing or transporting	Italy	3,050,116,718	2,089,121	12,600		ايطاليا	Kilo	اوعية وجرار واصناف مماثلة للتعبئه أو النقل	69111030
	Total	3,050,116,718	2,089,121	12,600		المجموع			
Other	China	12,994,000	8,900	7,800		الصين	Kilo	غيرها من أواني وأدوات للمائدة أو المطبخ، وأدوات منزلية أو اصناف للعناية بالنظافة الشخصية أو للتواليت، من بورسلين (صيني)	69119000
	United Kingdom	4,380,000	3,000	1,500		المملكة المتحدة			
	Total	17,374,000	11,900	9,300		المجموع			
Vases	Iran	1,971,000	1,350	4,500		ايران	Kilo	سندان فرفورى	69131030
	Total	1,971,000	1,350	4,500		المجموع			
Ceramic statues	Iran	4,140,560	2,836	2,836		ايران	Kilo	تماثيل سيراميك	69131060
	China	6,298,440	4,314	2,500		الصين			
	Total	10,439,000	7,150	5,336		المجموع			
Other	Others Asiain Countries	5,110,000	3,500	3,000		مناطق آسيوية اخرى	Kilo	غيرها من تماثيل صغيرة واصناف أخرى للزينة، من خزف	69131090
	Total	5,110,000	3,500	3,000		المجموع			
Vases	Iran	1,898,000	1,300	6,500		ايران	Kilo	مزهريات من سيراميك	69139010
	Others Asiain Countries	12,739,960	8,726	7,750		مناطق آسيوية اخرى			

الاستيرادات السلعية (غير النفطية) حسب السلعة وبلد المنشأ لسنة 2022
Imports (non-oil) by commodity and origin country for the year 2022

Con. Table (10) - Follow

تابع جدول (10) - يتبع

Commodity	Country	القيمة بالدينار	القيمة بالدولار	الوزن (كغم)	الكمية	بلد المنشأ	الوحدة القياسية	وصف السلعة	HS
		Value(I.D)	Value(\$)	Weight(K.G)	Quantity		Unit		
	Total	14,637,960	10,026	14,250		المجموع			
Undecorated pots (e.g. for gardening) made of ordinary ceramic	Iran	28,224,720	19,332	91,040		ايران	Kilo	مصنوعات اخرة من الخزف للبتنة	69149020
	Total	28,224,720	19,332	91,040		المجموع			
Other	Iran	164,912,840	112,954	409,540		ايران	Kilo	حجر اللوكس	69149090
	Total	164,912,840	112,954	409,540		المجموع			
	Total chapter	636,856,339,592	435,985,190	1,959,183,349		مجموع الباب			
Glass and glassware.								زجاج ومصنوعاته	70
Balls	Jordan	2,774,000	1,900	5,000		الأردن	Kilo	كرات زجاج غير مشغوله (خام)	70021000
	United Arab Emirates	7,241,600	4,960	24,800		الامارات			
	Saudi Arabia	73,292,000	50,200	251,000		السعودية			
	Iran	4,126,069,500	2,826,075	6,103,890		ايران			
	China	127,871,180	87,583	44,500		الصين			
	India	6,016,660	4,121	3,500		الهند			
	Others Asiain Countries	43,581,000	29,850	19,000		مناطق آسيوية اخرى			
	Total	4,386,845,940	3,004,689	6,451,690		المجموع			
Wired sheets	Jordan	99,878,600	68,410	161,504		الأردن	Kilo	صفائح زجاج والواح	70032000
	United Arab Emirates	1,771,958,302	1,213,670	5,678,084		الامارات			
	Saudi Arabia	14,846,205,990	10,168,634	48,888,076		السعودية			

الاستيرادات السلعية (غير النفطية) حسب السلعة وبلد المنشأ لسنة 2022
Imports (non-oil) by commodity and origin country for the year 2022

Con. Table (10) - Follow

تابع جدول (10) - يتبع

Commodity	Country	القيمة بالدينار	القيمة بالدولار	الوزن (كغم)	الكمية	بلد المنشأ	الوحدة القياسية	وصف السلعة	HS
		Value(I.D)	Value(\$)	Weight(K.G)	Quantity		Unit		
	Kuwait	159,008,600	108,910	164,814		الكويت			
	Iran	18,803,212,060	12,871,935	40,612,576		ايران			
	Pakistan	4,380,000	3,000	3,000		باكستان			
	China	15,314,919,820	10,489,642	45,668,931		الصين			
	South Korea	55,085,800	37,730	151,864		كوريا الجنوبية			
	Malaysia	21,827,000	14,950	74,750		ماليزيا			
	India	153,495,640	105,134	187,554		الهند			
	Viet Nam	13,943,000	9,550	36,950		فيتنام			
	Others Asiain Countries	1,203,833,656	824,544	3,569,151		مناطق آسيوية اخرى			
	Egypt	750,581,620	514,097	640,079		مصر			
	United States of America	1,316,927,620	901,849	1,170,628		الولايات المتحدة الامريكية			
	European Union	22,470,860	15,391	49,859		الاتحاد الاوربي			
	Netherlands	253,230,226	173,445	846,075		هولندا			
	Iceland	8,012,480	5,488	27,440		ايسلندا			
	Total	54,798,971,274	37,526,379	147,931,335		المجموع			
Coloured throughout the mass (body tinted), opacified, flashed or merely surface ground	Jordan	3,796,000	2,600	2,600		الأردن	Kilo	زجاج مشجر وزئبقي	70052100

الاستيرادات السلعية (غير النفطية) حسب السلعة وبلد المنشأ لسنة 2022
Imports (non-oil) by commodity and origin country for the year 2022

Con. Table (10) - Follow

تابع جدول (10) - يتبع

Commodity	Country	القيمة بالدينار	القيمة بالدولار	الوزن (كغم)	الكمية	بلد المنشأ	الوحدة القياسية	وصف السلعة	HS
		Value(I.D)	Value(\$)	Weight(K.G)	Quantity		Unit		
	United Arab Emirates	34,602,000	23,700	23,700		الامارات			
	Saudi Arabia	82,490,000	56,500	56,500		السعودية			
	Kuwait	13,198,400	9,040	9,040		الكويت			
	Iran	4,761,591,740	3,253,418	7,101,853		ايران			
	China	114,157,400	78,190	93,470		الصين			
	South Korea	54,532,460	37,351	37,351		كوريا الجنوبية			
	India	4,562,500	3,125	3,125		الهند			
	Others Asiain Countries	91,112,760	62,406	58,806		مناطق آسيوية اخرى			
	Italy	142,539,800	97,630	97,630		ايطاليا			
	Total	5,302,583,060	3,623,960	7,484,075		المجموع			
Armed glass	China	50,620,300	34,590	26,000		الصين	Kilo	زجاج مسلح	70053010
	Total	50,620,300	34,590	26,000		المجموع			
Armored car jam	China	5,475,000	3,750	2,500		الصين	Kilo	جام مصفح للسيارات	70053020
	European Union	75,260,080	51,548	1,000		الاتحاد الاوربي			
	Total	80,735,080	55,298	3,500		المجموع			
Armored jam for car windows	Iran	616,403,240	422,194	305,280		ايران	Kilo	جام مصفح لشبابيك السيارات	70053030
	China	246,760,440	169,014	112,700		الصين			
	United States of America	11,023,000	7,550	3,500		الولايات المتحدة الامريكية			
	Total	874,186,680	598,758	421,480		المجموع			

الاستيرادات السلعية (غير النفطية) حسب السلعة وبلد المنشأ لسنة 2022
Imports (non-oil) by commodity and origin country for the year 2022

Con. Table (10) - Follow

تابع جدول (10) - يتبع

Commodity	Country	القيمة بالدينار	القيمة بالدولار	الوزن (كغم)	الكمية	بلد المنشأ	الوحدة القياسية	وصف السلعة	HS
		Value(I.D)	Value(\$)	Weight(K.G)	Quantity		Unit		
Front and rear bumper for cars	Jordan	102,784,000	70,400	281,600		الأردن	Kilo	جام خلفي وامامي للسيارات	70071110
	Iran	1,109,179,520	759,712	880,207		ايران			
	China	2,353,010,620	1,611,012	1,534,170		الصين			
	South Korea	59,581,140	40,809	40,809		كوريا الجنوبية			
	India	11,018,620	7,547	7,547		الهند			
	Others Asiain Countries	556,966,640	381,484	261,500		مناطق آسيوية اخرى			
	United States of America	137,307,010	93,956	64,018		الولايات المتحدة الامريكية			
	Mexico	272,656,489	186,751	747,004		المكسيك			
	European Union	3,734,680	2,558	3,208		الاتحاد الاوربي			
	Total		4,606,238,719	3,154,229	3,820,063		المجموع		
Car door jams	Iran	5,840,000	4,000	6,000		ايران	Kilo	جام ابواب سيارات	70071120
	China	10,950,000	7,500	1,500		الصين			
	South Korea	140,187,740	96,019	5,000		كوريا الجنوبية			
	India	3,467,500	2,375	3,000		الهند			
	Others Asiain Countries	630,391,500	431,775	94,500		مناطق آسيوية اخرى			

الاستيرادات السلعية (غير النفطية) حسب السلعة وبلد المنشأ لسنة 2022
Imports (non-oil) by commodity and origin country for the year 2022

Con. Table (10) - Follow

تابع جدول (10) - يتبع

Commodity	Country	القيمة بالدينار	القيمة بالدولار	الوزن (كغم)	الكمية	بلد المنشأ	الوحدة القياسية	وصف السلعة	HS
		Value(I.D)	Value(\$)	Weight(K.G)	Quantity		Unit		
	United States of America	220,020,540	150,699	30,000		الولايات المتحدة الأمريكية			
	Total	1,010,857,280	692,368	140,000		المجموع			
Multiplewalled insulating units of glass .	United Arab Emirates	6,205,000	4,250	4,250		الإمارات	Kilo	مرايات	70080000
	Saudi Arabia	12,118,000	8,300	8,300		السعودية			
	Kuwait	12,585,200	8,620	8,620		الكويت			
	Iran	687,511,080	470,898	1,811,970		إيران			
	China	123,656,750	84,675	136,210		الصين			
	South Korea	10,658,000	7,300	7,300		كوريا الجنوبية			
	India	37,374,750	25,425	30,000		الهند			
	Others Asiain Countries	3,650,000	2,500	1,500		مناطق آسيوية اخرى			
	Total	893,758,780	611,968	2,008,150		المجموع			
Rearview mirrors for vehicles	Saudi Arabia	56,356,000	38,600	38,600		السعودية	Kilo	مري للسيارات	70091000
	Iran	2,154,492,800	1,475,680	1,465,801		إيران			
	Thailand	2,080,500	1,425	1,425		تايلند			
	China	1,015,377,910	694,906	712,053		الصين			
	Japan	29,513,900	20,215	25,000		اليابان			
	Taiwan	11,315,000	7,750	1,500		تايوان			
	South Korea	238,235,860	163,141	229,200		كوريا الجنوبية			

الاستيرادات السلعية (غير النفطية) حسب السلعة وبلد المنشأ لسنة 2022
Imports (non-oil) by commodity and origin country for the year 2022

Con. Table (10) - Follow

تابع جدول (10) - يتبع

Commodity	Country	القيمة بالدينار	القيمة بالدولار	الوزن (كغم)	الكمية	بلد المنشأ	الوحدة القياسية	وصف السلعة	HS
		Value(I.D)	Value(\$)	Weight(K.G)	Quantity		Unit		
	Others Asiain Countries	105,506,900	72,265	4,200		مناطق آسيوية اخرى			
	United States of America	168,639,450	115,420	113,170		الولايات المتحدة الامريكية			
	European Union	1,944,720	1,332	5,000		الاتحاد الاوربي			
	France	26,586,600	18,210	2,500		فرنسا			
	Total	3,810,049,640	2,608,944	2,598,449		المجموع			
Unframed	China	254,945,200	174,620	174,620		الصين	Kilo	مرايا بدون اطار	70099100
	Others Asiain Countries	14,965,000	10,250	3,750		مناطق آسيوية اخرى			
	United States of America	8,161,400	5,590	5,590		الولايات المتحدة الامريكية			
	Total	278,071,600	190,460	183,960		المجموع			
Glass hero	Jordan	618,282,260	423,481	1,693,924		الأردن	Kilo	بطل زجاجي	70101010
	Syria	131,400,000	90,000	368,000		سوريا			
	United Arab Emirates	165,365,440	113,264	366,554		الامارات			
	Saudi Arabia	9,972,482,170	6,830,432	26,878,867		السعودية			
	Oman	2,624,304,740	1,797,469	5,483,340		سلطنة عمان			
	Kuwait	5,940,272,800	4,068,680	16,529,688		الكويت			
	Iran	27,915,894,086	19,098,437	59,692,079		ايران			
	Pakistan	13,852,480	9,488	37,952		باكستان			

الاستيرادات السلعية (غير النفطية) حسب السلعة وبلد المنشأ لسنة 2022
Imports (non-oil) by commodity and origin country for the year 2022

Con. Table (10) - Follow

تابع جدول (10) - يتبع

Commodity	Country	القيمة بالدينار	القيمة بالدولار	الوزن (كغم)	الكمية	بلد المنشأ	الوحدة القياسية	وصف السلعة	HS
		Value(I.D)	Value(\$)	Weight(K.G)	Quantity		Unit		
	Turkey	113,544,420	77,732	310,928		تركيا			
	China	2,837,978,660	1,943,821	4,700,127		الصين			
	South Korea	62,634,000	42,900	145,600		كوريا الجنوبية			
	India	21,202,120	14,522	27,300		الهند			
	Others Asiain Countries	1,183,083,260	810,331	1,985,316		مناطق آسيوية اخرى			
	Egypt	224,201,980	153,563	614,752		مصر			
	South Africa	226,665,000	155,250	621,000		جنوب افريقيا			
	United States of America	6,898,500	4,725	18,900		الولايات المتحدة الامريكية			
	European Union	114,445,020	78,387	282,948		الاتحاد الاوربي			
	Italy	13,505,000	9,250	37,000		ايطاليا			
	United Kingdom	249,384,060	170,811	683,244		المملكة المتحدة			
	Total	52,435,395,996	35,892,543	120,477,519		المجموع			
Stoppers, lids and other closures	Saudi Arabia	157,680,000	108,000	432,000		السعودية	Kilo	اغشية زجاجية او سدادات من زجاج	70102000
	Kuwait	227,760,000	156,000	624,000		الكويت			
	Iran	18,917,220	12,957	51,828		ايران			
	Others Asiain Countries	10,220,000	7,000	3,500		مناطق آسيوية اخرى			
	Total	414,577,220	283,957	1,111,328		المجموع			

الاستيرادات السلعية (غير النفطية) حسب السلعة وبلد المنشأ لسنة 2022
Imports (non-oil) by commodity and origin country for the year 2022

Con. Table (10) - Follow

تابع جدول (10) - يتبع

Commodity	Country	القيمة بالدينار	القيمة بالدولار	الوزن (كغم)	الكمية	بلد المنشأ	الوحدة القياسية	وصف السلعة	HS
		Value(I.D)	Value(\$)	Weight(K.G)	Quantity		Unit		
Other	Iran	76,165,280	52,168	104,336		ايران	Kilo	غيرها من قوارير ضخمة (دمجانات) وقناني وقوارير ودوارق وبرطمانات وأنايب وغيرها من الأوعية المماثلة من زجاج لنقل أو تعبئة السلع، من زجاج؛ وقوارير حفظ من زجاج؛ سدادات وأغطية وغالقات أخرى، من زجاج.	70109000
	Japan	48,123,060	32,961	65,922		اليابان			
	Total	124,288,340	85,129	170,258		المجموع			
Decorative corners of glass	Saudi Arabia	92,096,800	63,080	252,320		السعودية	Kilo	زوايا روابط للديكور من الزجاج	70109070
	Kuwait	36,193,400	24,790	99,160		الكويت			
	Iran	12,674,963,720	8,681,482	31,398,483		ايران			
	China	413,426,740	283,169	1,132,676		الصين			
	Total	13,216,680,660	9,052,521	32,882,639		المجموع			
Bottles, containers for internal buffer Olgerhamn pots buffer cycle air.	United Kingdom	1,584,508,800	1,085,280	36,000		المملكة المتحدة	Kilo	زجاجات داخلية للاوعية العازلة اولغيرها من الاواني العازلة المفرغة الهواء	70120000
	Total	1,584,508,800	1,085,280	36,000		المجموع			
For table or kitchen	Jordan	71,963,400	49,290	84,480		الأردن	Kilo	ادوات منزلية للمطبخ من زجاج	70131010
	United Arab Emirates	254,400,620	174,247	32,500		الامارات			
	Saudi Arabia	186,717,940	127,889	397,643		السعودية			

الاستيرادات السلعية (غير النفطية) حسب السلعة وبلد المنشأ لسنة 2022
Imports (non-oil) by commodity and origin country for the year 2022

Con. Table (10) - Follow

تابع جدول (10) - يتبع

Commodity	Country	القيمة بالدينار	القيمة بالدولار	الوزن (كغم)	الكمية	بلد المنشأ	الوحدة القياسية	وصف السلعة	HS
		Value(I.D)	Value(\$)	Weight(K.G)	Quantity		Unit		
	Kuwait	47,541,980	32,563	96,000		الكويت			
	Iran	10,081,033,810	6,904,696	13,110,426		ايران			
	China	1,322,020,100	905,335	1,236,654		الصين			
	South Korea	31,536,000	21,600	51,600		كوريا الجنوبية			
	India	32,923,000	22,550	20,500		الهند			
	Others Asiain Countries	1,206,565,900	826,415	551,418		مناطق آسيوية اخرى			
	Egypt	168,484,000	115,400	441,600		مصر			
	United States of America	72,884,660	49,921	13,000		الولايات المتحدة الامريكية			
	European Union	171,696,000	117,600	124,925		الاتحاد الاوربي			
	Italy	36,354,000	24,900	47,800		ايطاليا			
	United Kingdom	31,025,000	21,250	9,000		المملكة المتحدة			
	Total	13,715,146,410	9,393,656	16,217,546		المجموع			
Perfume bottles for toilet	Jordan	12,702,000	8,700	43,500		الأردن	Kilo	علب زجاجية فارغة للعطور	70131041
	Syria	7,300,000	5,000	20,000		سوريا			
	Saudi Arabia	30,995,800	21,230	106,150		السعودية			
	Kuwait	35,368,500	24,225	116,750		الكويت			
	Iran	146,265,170	100,047	484,670		ايران			
	China	372,298,540	254,999	819,423		الصين			
	India	4,380,000	3,000	10,000		الهند			

الاستيرادات السلعية (غير النفطية) حسب السلعة وبلد المنشأ لسنة 2022
Imports (non-oil) by commodity and origin country for the year 2022

Con. Table (10) - Follow

تابع جدول (10) - يتبع

Commodity	Country	القيمة بالدينار	القيمة بالدولار	الوزن (كغم)	الكمية	بلد المنشأ	الوحدة القياسية	وصف السلعة	HS
		Value(I.D)	Value(\$)	Weight(K.G)	Quantity		Unit		
	Others Asiain Countries	169,316,200	115,970	389,720		مناطق آسيوية اخرى			
	United Kingdom	491,957,220	336,957	1,684,787		المملكة المتحدة			
	Netherlands	8,024,160	5,496	27,480		هولندا			
	Total	1,278,607,590	875,624	3,702,480		المجموع			
Other	United States of America	59,860,000	41,000	41,000		الولايات المتحدة الامريكية	Kilo	ادوات مطبخية منزلية مستعملة (باله)	70131090
	United Kingdom	139,065,000	95,250	33,000		المملكة المتحدة			
	Total	198,925,000	136,250	74,000		المجموع			
Aquariums	Iran	9,334,500	6,350	23,000		ايران	Kilo	حوض اسماك	70139910
	Total	9,334,500	6,350	23,000		المجموع			
Welding machine glasses (workers' glasses)	China	45,861,520	31,412	2,106		الصين	Kilo	زجاج نظارات ماكينة اللحام (زجاج نظارات العمال)	70159030
	Total	45,861,520	31,412	2,106		المجموع			
Glass doors and windows	Others Asiain Countries	10,263,800	7,030	10,000		مناطق آسيوية اخرى	Kilo	ابواب وشبابيك زجاجية	70161020
	Total	10,263,800	7,030	10,000		المجموع			
Glass bead curtains	China	64,919,150	44,295	87,730		الصين	Kilo	ستائر خرز زجاجية	70181030
	Others Asiain Countries	30,292,080	20,748	16,040		مناطق آسيوية اخرى			

الاستيرادات السلعية (غير النفطية) حسب السلعة وبلد المنشأ لسنة 2022
Imports (non-oil) by commodity and origin country for the year 2022

Con. Table (10) - Follow

تابع جدول (10) - يتبع

Commodity	Country	القيمة بالدينار	القيمة بالدولار	الوزن (كغم)	الكمية	بلد المنشأ	الوحدة القياسية	وصف السلعة	HS
		Value(I.D)	Value(\$)	Weight(K.G)	Quantity		Unit		
	Total	95,211,230	65,043	103,770		المجموع			
Glass wool and articles thereof	Kuwait	2,336,000	1,600	1,600		الكويت	Kilo	صوف زجاجي ومصنوعات	70190000
	China	79,570,000	54,500	110,000		الصين			
	Others Asiain Countries	5,037,000	3,450	3,000		مناطق آسيوية اخرى			
	Total	86,943,000	59,550	114,600		المجموع			
Thin sheets (favism) of glass.	China	1,575,340	1,079	2,400		الصين	Kilo	طبقات فايبركلاس	70193200
	Others Asiain Countries	5,110,000	3,500	3,500		مناطق آسيوية اخرى			
	Total	6,685,340	4,579	5,900		المجموع			
Other panels and similar products and nonwoven layers of retinal fibers and weaving.	Saudi Arabia	5,672,100	3,885	15,500		السعودية	Kilo	زجاج ناعم لتصفية المياه	70193900
	Total	5,672,100	3,885	15,500		المجموع			
Water tanks	United Arab Emirates	450,011,537	308,227	548,994		الامارات	Kilo	خزان ماء من الفايركلاس	70199020
	Bahrain	19,710,000	13,500	2,500		البحرين			
	Kuwait	8,760,000	6,000	6,000		الكويت			
	Iran	64,900,120	44,181	13,750		ايران			
	China	51,494,200	35,270	352,700		الصين			

الاستيرادات السلعية (غير النفطية) حسب السلعة وبلد المنشأ لسنة 2022
Imports (non-oil) by commodity and origin country for the year 2022

Con. Table (10) - Follow

تابع جدول (10) - يتبع

Commodity	Country	القيمة بالدينار	القيمة بالدولار	الوزن (كغم)	الكمية	بلد المنشأ	الوحدة القياسية	وصف السلعة	HS
		Value(I.D)	Value(\$)	Weight(K.G)	Quantity		Unit		
	Others Asiain Countries	10,950,000	7,500	3,500		مناطق آسيوية اخرى			
	United Kingdom	64,867,800	44,430	2,445		المملكة المتحدة			
	Total	670,693,657	459,108	929,889		المجموع			
For furniture and indoor decoration	Jordan	2,190,000	1,500	5,000		الأردن	Kilo	ابواب من فايبر كلاس	70199030
	Kuwait	2,920,000	2,000	5,000		الكويت			
	Iran	6,146,600	4,210	7,500		ايران			
	Turkey	12,337,000	8,450	10,000		تركيا			
	China	15,487,680	10,608	15,500		الصين			
	Total	39,081,280	26,768	43,000		المجموع			
For insulation purposes (heat, sound electricity)	Saudi Arabia	106,238,360	72,766	17,920		السعودية	Kilo	الياف وصوصف الزجاجي لعزل (فايبر كلاس)	70199040
	Kuwait	34,835,600	23,860	23,860		الكويت			
	Iran	88,582,580	60,673	89,483		ايران			
	China	346,005,371	236,990	339,885		الصين			
	Others Asiain Countries	38,412,600	26,310	22,000		مناطق آسيوية اخرى			
	Total	614,074,511	420,599	493,148		المجموع			
Fiberglass cases for electric meters, without electrical fittings	Jordan	12,848,000	8,800	35,200		الأردن	Kilo	انابيب فايبر كلاس وملحقاتها	70199050

الاستيرادات السلعية (غير النفطية) حسب السلعة وبلد المنشأ لسنة 2022
Imports (non-oil) by commodity and origin country for the year 2022

Con. Table (10) - Follow

تابع جدول (10) - يتبع

Commodity	Country	القيمة بالدينار	القيمة بالدولار	الوزن (كغم)	الكمية	بلد المنشأ	الوحدة القياسية	وصف السلعة	HS
		Value(I.D)	Value(\$)	Weight(K.G)	Quantity		Unit		
	Syria	28,470,000	19,500	39,000		سوريا			
	United Arab Emirates	250,901,000	171,850	345,400		الامارات			
	Saudi Arabia	3,024,438,180	2,071,533	5,934,426		السعودية			
	Kuwait	7,300,000	5,000	3,000		الكويت			
	Iran	3,602,692,309	2,465,367	7,431,484		ايران			
	Thailand	269,808,000	184,800	739,200		تايلند			
	China	340,147,252	232,978	265,656		الصين			
	South Korea	136,945,080	93,798	177,728		كوريا الجنوبية			
	Others Asiain Countries	23,323,500	15,975	9,500		مناطق آسيوية اخرى			
	Mexico	23,360,000	16,000	32,000		المكسيك			
	Netherlands	400,800,485	274,521	80,211,000		هولندا			
	Total	8,121,033,806	5,560,122	95,223,594		المجموع			
Other	Saudi Arabia	25,404,000	17,400	17,200		السعودية	Kilo	غيرها من ألياف من زجاج (بما فيها صوف الزجاج) ومصنوعاتها (مثل الخيوط والنسج).	70199090
	Iran	1,825,000	1,250	2,800		ايران			
	China	15,658,500	10,725	9,200		الصين			
	Total	42,887,500	29,375	29,200		المجموع			
	Total chapter	168,808,790,613	115,580,424	442,734,179		مجموع الباب			

الاستيرادات السلعية (غير النفطية) حسب السلعة وبلد المنشأ لسنة 2022
Imports (non-oil) by commodity and origin country for the year 2022

Con. Table (10) - Follow

تابع جدول (10) - يتبع

Commodity	Country	القيمة بالدينار	القيمة بالدولار	الوزن (كغم)	الكمية	بلد المنشأ	الوحدة القياسية	وصف السلعة	HS
		Value(I.D)	Value(\$)	Weight(K.G)	Quantity		Unit		
Natural or cultured pearls, precious or semi-precious stones, precious metals, metals clad with precious metal and articles thereof; imitation jewellery; coin								لؤلؤ طبيعي أو مستنبت وأحجار كريمة أو شبه كريمة, معادن ثمينه ومعادن عادية مكسوه بقشره من معادن ثمينه مصنوعات من هذه المواد.حلي الغوايه (مقلده (نقود	71
Ingots	Iran	911,400,000	620,000	10,000		ايران	Gram	سبائك من ذهب	71081210
	Total	911,400,000	620,000	10,000		المجموع			
Of platinum and the platinum group	United Arab Emirates	1,950,560,000	1,336,000	25,200		الامارات	Gram	حلي ومجوهرات من بلاتين او زمرة	71131920
	Turkey	11,325,924,000	7,711,200	108,001		تركيا			
	Total	13,276,484,000	9,047,200	133,201		المجموع			
Of base metal clad with precious metal	United Arab Emirates	167,993,440	115,064	11,506,400		الامارات	Gram	حلي ومجوهرات من معادن عادية مكسوة أو ملبسة بقشرة من معادن ثمينة	71132000
	China	50,772,500	34,750	2,226,000		الصين			
	India	7,300,000	5,000	500,000		الهند			
	Total	226,065,940	154,814	14,232,400		المجموع			
Of gold	United Arab Emirates	3,934,455,000	2,676,500	51,500		الامارات	Gram	مصنوعات من ذهب	71141910
	Total	3,934,455,000	2,676,500	51,500		المجموع			
Of plastic	China	11,680,000	8,000	16,100		الصين	Kilo	حلي غوايه زجاج	71179010
	Total	11,680,000	8,000	16,100		المجموع			

الاستيرادات السلعية (غير النفطية) حسب السلعة وبلد المنشأ لسنة 2022
Imports (non-oil) by commodity and origin country for the year 2022

Con. Table (10) - Follow

تابع جدول (10) - يتبع

Commodity	Country	القيمة بالدينار	القيمة بالدولار	الوزن (كغم)	الكمية	بلد المنشأ	الوحدة القياسية	وصف السلعة	HS
		Value(I.D)	Value(\$)	Weight(K.G)	Quantity		Unit		
Seductive ornaments of other materials	Qatar	20,805,000	14,250	1,425		قطر	Kilo	حلي غواية من مواد اخر	71179040
	Turkey	23,402,400	15,920	1,592		تركيا			
	China	36,135,000	24,750	44,350		الصين			
	Total	80,342,400	54,920	47,367		المجموع			
Other seductive imitation or plastic jewelry	China	10,220,000	7,000	700		الصين	Kilo	غيرها من حلي غواية مقلدة او بلاستيك	71179070
	Total	10,220,000	7,000	700		المجموع			
Total chapter		18,450,647,340	12,568,434	14,491,268		مجموع الباب			
Iron and steel.								حديد صب (ظهر) وحديد وصلب (فولاذ)	72
Nonalloy pig iron containing by weight .5% or less of phosphorus:	Saudi Arabia	500,444,959	342,771	349,798		السعودية	Kilo	حديد صب غير مخلوط	72011000
	China	1,029,155,270	704,901	613,719		الصين			
	Total	1,529,600,229	1,047,672	963,517		المجموع			
Containing by weight more than 55% of silicon	Others Asiain Countries	1,305,240	894	1,000		مناطق آسيوية اخرى	Kilo	خلائط من حديد سليكون محتوية على أكثر من 55% وزنا من السيليكون	72022100
	Total	1,305,240	894	1,000		المجموع			
Other	Others Asiain Countries	95,919,080	65,698	37,000		مناطق آسيوية اخرى	Kilo	غيرها من خلائط حديد سليكون (سيليسيوم) _	72022900

الاستيرادات السلعية (غير النفطية) حسب السلعة وبلد المنشأ لسنة 2022
Imports (non-oil) by commodity and origin country for the year 2022

Con. Table (10) - Follow

تابع جدول (10) - يتبع

Commodity	Country	القيمة بالدينار	القيمة بالدولار	الوزن (كغم)	الكمية	بلد المنشأ	الوحدة القياسية	وصف السلعة	HS
		Value(I.D)	Value(\$)	Weight(K.G)	Quantity		Unit		
	Total	95,919,080	65,698	37,000		المجموع			
Turnings, shavings, chips, milling waste, sawdust, filings, trimmings and stampings, whether or not in bundles	Iran	88,454,100	60,585	63,785		ايران	Kilo	سكراب من حديد/دقائق و شظايا...الخ	72044100
	Total	88,454,100	60,585	63,785		المجموع			
Other	Iran	45,187,000	30,950	83,500		ايران	Kilo	غيرها من حديد وصلب غير خلائط، بأشكال أولية أخرى (غير الحديد الداخل في البند 72.03).	72069000
	Total	45,187,000	30,950	83,500		المجموع			
Containing by weight ..25% or more of carbon	Iran	378,582,380	259,303	952,412		ايران	Kilo	منتجات نصف جاهزة من حديد او من صلب من غير الخلائط محتوية على 0.25% أو أكثر وزنا من الكربون	72072000
	Italy	35,796,280	24,518	98,072		ايطاليا			
	Total	414,378,660	283,821	1,050,484		المجموع			
Of a thickness exceeding 1. mm	Jordan	1,056,368,400	723,540	1,134,000		الأردن	Kilo	بليت متنوع من حديد	72085100
	Syria	32,850,000	22,500	47,000		سوريا			
	United Arab Emirates	61,305,400	41,990	83,980		الامارات			
	Saudi Arabia	73,058,400	50,040	60,000		السعودية			
	Kuwait	175,087,580	119,923	375,360		الكويت			

الاستيرادات السلعية (غير النفطية) حسب السلعة وبلد المنشأ لسنة 2022

Imports (non-oil) by commodity and origin country for the year 2022

Con. Table (10) - Follow

تابع جدول (10) - يتبع

Commodity	Country	القيمة بالدينار	القيمة بالدولار	الوزن (كغم)	الكمية	بلد المنشأ	الوحدة القياسية	وصف السلعة	HS
		Value(I.D)	Value(\$)	Weight(K.G)	Quantity		Unit		
	Iran	149,591,632,490	102,459,752	120,005,824		ايران			
	Thailand	24,167,380	16,553	50,000		تايلند			
	Turkey	154,322,000	105,700	67,000		تركيا			
	China	63,849,849,994	43,732,717	72,725,542		الصين			
	South Korea	1,240,691,590	849,789	1,112,009		كوريا الجنوبية			
	Malaysia	84,389,460	57,801	17,000		ماليزيا			
	India	321,900,800	220,480	776,776		الهند			
	Others Asiain Countries	6,555,611,700	4,490,145	8,957,386		مناطق آسيوية اخرى			
	Egypt	42,340,000	29,000	84,000		مصر			
	United States of America	332,075,540	227,449	834,796		الولايات المتحدة الامريكية			
	European Union	523,223,120	358,372	284,420		الاتحاد الاوربي			
	Germany	61,466,000	42,100	17,000		المانيا			
	Netherlands	10,974,820	7,517	30,068		هولندا			
	Ukraine	563,122,000	385,700	1,454,000		اوكرانيا			
	Total	224,754,436,674	153,941,068	208,116,161		المجموع			
Of a thickness of 3 mm or more	United Arab Emirates	141,569,922	96,966	380,000		الامارات	Kilo	منتجات مجلخة مسطحة، من حديد أو من صلب غير خلائط، غير مشغولة باكثمن التجليلخ على البارد بشكل لفات	72091500
	Iran	1,901,106,880	1,302,128	5,221,776		ايران			

الاستيرادات السلعية (غير النفطية) حسب السلعة وبلد المنشأ لسنة 2022
Imports (non-oil) by commodity and origin country for the year 2022

Con. Table (10) - Follow

تابع جدول (10) - يتبع

Commodity	Country	القيمة بالدينار	القيمة بالدولار	الوزن (كغم)	الكمية	بلد المنشأ	الوحدة القياسية	وصف السلعة	HS
		Value(I.D)	Value(\$)	Weight(K.G)	Quantity		Unit		
	China	4,446,186,940	3,045,334	12,175,512		الصين			
	Total	6,488,863,742	4,444,428	17,777,288		المجموع			
Bars and rods of iron or nonalloy steel containing gears or protrusions or cavities, or other terrain resulting from the grinding process or twisted after grinding.	Jordan	827,314,840	566,654	1,223,308		الأردن	Kilo	شيش تسليح من الحديد	72142000
	Syria	3,004,300,400	2,057,740	4,115,480		سوريا			
	Lebanon	18,147,800	12,430	24,860		لبنان			
	United Arab Emirates	3,304,184,400	2,263,140	4,429,217		الإمارات			
	Saudi Arabia	5,179,456,580	3,547,573	7,722,973		السعودية			
	Kuwait	78,883,800	54,030	148,700		الكويت			
	palestine	53,992,260	36,981	73,962		فلسطين			
	Iran	693,872,390,805	474,949,399	1,013,280,955		ايران			
	Thailand	160,614,600	110,010	220,020		تايلند			
	Turkey	595,979,884	408,205	188,147		تركيا			
	China	10,894,736,091	7,460,871	10,912,020		الصين			
	Japan	2,451,179,400	1,678,890	3,357,780		اليابان			
	Taiwan	123,489,720	84,582	180,816		تايوان			
	South Korea	229,097,360	156,916	313,832		كوريا الجنوبية			
	Malaysia	169,725,000	116,250	75,000		ماليزيا			

الاستيرادات السلعية (غير النفطية) حسب السلعة وبلد المنشأ لسنة 2022
Imports (non-oil) by commodity and origin country for the year 2022

Con. Table (10) - Follow

تابع جدول (10) - يتبع

Commodity	Country	القيمة بالدينار	القيمة بالدولار	الوزن (كغم)	الكمية	بلد المنشأ	الوحدة القياسية	وصف السلعة	HS
		Value(I.D)	Value(\$)	Weight(K.G)	Quantity		Unit		
	India	853,887,205	584,854	361,234		الهند			
	Others Asiain Countries	30,514,000	20,900	41,111		مناطق آسيوية اخرى			
	Egypt	595,680,000	408,000	816,000		مصر			
	United States of America	158,678,640	108,684	140,100		الولايات المتحدة الامريكية			
	European Union	104,273,419	71,420	85,266		الاتحاد الاوربي			
	Brazil	96,360,000	66,000	132,000		البرازيل			
	Germany	2,349,891,900	1,609,515	411,078		المانيا			
	Italy	3,467,199,679	2,374,795	766,688		ايطاليا			
	United Kingdom	147,867,340	101,279	19,500		المملكة المتحدة			
	Iceland	46,607,580	31,923	70,940		ايسلندا			
	Russian Federation	36,500,000	25,000	50,000		روسيا الاتحادية			
	Ukraine	22,716,532,740	15,559,269	12,777,700		اوكرانيا			
	Total	751,567,485,443	514,465,310	1,061,938,687		المجموع			
Other pieces of steel for easy.	Jordan	5,796,784,000	3,970,400	7,689,350		الأردن	Kilo	اسلاك معدنية على شكل لفات لصناعة BRC	72143000
	United Arab Emirates	122,156,740	83,669	83,669		الامارات			
	Saudi Arabia	2,436,229,000	1,668,650	2,135,725		السعودية			
	Kuwait	2,920,000	2,000	2,000		الكويت			
	Iran	15,114,441,460	10,349,454	24,444,545		ايران			

الاستيرادات السلعية (غير النفطية) حسب السلعة وبلد المنشأ لسنة 2022
Imports (non-oil) by commodity and origin country for the year 2022

Con. Table (10) - Follow

تابع جدول (10) - يتبع

Commodity	Country	القيمة بالدينار	القيمة بالدولار	الوزن (كغم)	الكمية	بلد المنشأ	الوحدة القياسية	وصف السلعة	HS
		Value(I.D)	Value(\$)	Weight(K.G)	Quantity		Unit		
	Turkey	73,102,200	50,070	186,030		تركيا			
	China	28,631,318,500	19,610,100	22,961,934		الصين			
	India	16,220,600	11,110	11,110		الهند			
	Others Asiain Countries	20,878,000	14,300	4,250		مناطق آسيوية اخرى			
	United States of America	700,985,420	480,127	540,050		الولايات المتحدة الامريكية			
	Germany	80,597,840	55,204	110,000		المانيا			
	Ireland	13,877,300	9,505	9,505		ايرلندا			
	Italy	349,976,600	239,710	239,710		ايطاليا			
	United Kingdom	65,302,880	44,728	32,000		المملكة المتحدة			
	Total	53,424,790,540	36,589,027	58,449,878		المجموع			
Bars and rods of steel for easy cutting of Giralkhala?t, obtained or completed only on the cold.	Iran	10,190,800	6,980	27,920		ايران	Kilo	قضبان وعيدان من صلب للقطع السهل من غيرالخلاط، متحصل عليها أو منجزة فقط على البارد	72151000
	China	23,725,000	16,250	32,500		الصين			
	Total	33,915,800	23,230	60,420		المجموع			
T sections	Jordan	517,935,000	354,750	709,500		الأردن	Kilo	قضبان قطع وزوايا واشكال خاصة مقطعة على شكل حرف (T)	72162200
	Iran	612,578,040	419,574	1,405,378		ايران			
	China	288,507,680	197,608	489,741		الصين			

الاستيرادات السلعية (غير النفطية) حسب السلعة وبلد المنشأ لسنة 2022
Imports (non-oil) by commodity and origin country for the year 2022

Con. Table (10) - Follow

تابع جدول (10) - يتبع

Commodity	Country	القيمة بالدينار	القيمة بالدولار	الوزن (كغم)	الكمية	بلد المنشأ	الوحدة القياسية	وصف السلعة	HS
		Value(I.D)	Value(\$)	Weight(K.G)	Quantity		Unit		
	Others Asiain Countries	348,287,380	238,553	41,000		مناطق آسيوية اخرى			
	Total	1,767,308,100	1,210,485	2,645,619		المجموع			
Of a height exceeding 22. mm	Iran	3,536,384,260	2,422,181	3,917,406		ايران	Kilo	مقطع حديد على شكل حرف (U)	72163120
	China	495,467,060	339,361	1,121,161		الصين			
	Sri Lanka	29,170,800	19,980	19,780		سريلانكا			
	India	14,600,000	10,000	5,000		الهند			
	Others Asiain Countries	14,454,000	9,900	3,000		مناطق آسيوية اخرى			
	Germany	224,840,000	154,000	5,900		المانيا			
	Total	4,314,916,120	2,955,422	5,072,247		المجموع			
Of a height of 8. mm or more, but not exceeding 22. mm	Iran	2,225,654,660	1,524,421	6,097,684		ايران	Kilo	مقطع حديد على شكل حرف (I)	72163210
	China	54,020,000	37,000	13,500		الصين			
	Total	2,279,674,660	1,561,421	6,111,184		المجموع			
Of a height exceeding 22. mm	Jordan	197,465,000	135,250	434,920		الأردن	Kilo	اضلاع من حديد (راسطة)	72163220
	United Arab Emirates	1,168,922,734	800,633	1,967,155		الامارات			
	Saudi Arabia	62,396,020	42,737	126,731		السعودية			
	Kuwait	12,556,000	8,600	26,685		الكويت			
	Iran	4,236,830,940	2,901,939	8,097,455		ايران			
	Turkey	43,800,000	30,000	120,000		تركيا			

الاستيرادات السلعية (غير النفطية) حسب السلعة وبلد المنشأ لسنة 2022
Imports (non-oil) by commodity and origin country for the year 2022

Con. Table (10) - Follow

تابع جدول (10) - يتبع

Commodity	Country	القيمة بالدينار	القيمة بالدولار	الوزن (كغم)	الكمية	بلد المنشأ	الوحدة القياسية	وصف السلعة	HS
		Value(I.D)	Value(\$)	Weight(K.G)	Quantity		Unit		
	China	1,301,918,500	891,725	2,247,322		الصين			
	Japan	200,640,500	137,425	337,654		اليابان			
	South Korea	3,959,520	2,712	6,663		كوريا الجنوبية			
	Malaysia	6,022,500	4,125	16,500		ماليزيا			
	India	10,330,960	7,076	17,386		الهند			
	Others Asiain Countries	625,174,555	428,202	1,036,668		مناطق آسيوية اخرى			
	Egypt	187,074,198,980	128,133,013	314,823,128		مصر			
	United States of America	371,552,660	253,812	674,903		الولايات المتحدة الامريكية			
	Germany	85,694,700	58,695	144,214		المانيا			
	Total	195,401,463,569	133,835,944	330,077,384		المجموع			
Angles, shapes and sections of iron or nonalloy steel sectional is H, height 8. mm or more, not further worked than hotrolled or heat clouds.	Jordan	60,225,000	41,250	120,000		الأردن	Kilo	مقطع حديد على شكل حرف (H) شيلمان	72163300
	United Arab Emirates	269,550,178	184,623	750,675		الإمارات			
	Saudi Arabia	184,475,380	126,353	70,737,748		السعودية			
	Iran	24,112,101,610	16,514,611	61,686,593		ايران			

الاستيرادات السلعية (غير النفطية) حسب السلعة وبلد المنشأ لسنة 2022
Imports (non-oil) by commodity and origin country for the year 2022

Con. Table (10) - Follow

تابع جدول (10) - يتبع

Commodity	Country	القيمة بالدينار	القيمة بالدولار	الوزن (كغم)	الكمية	بلد المنشأ	الوحدة القياسية	وصف السلعة	HS
		Value(I.D)	Value(\$)	Weight(K.G)	Quantity		Unit		
	China	10,328,596,378	7,074,380	12,828,883		الصين			
	India	9,252,020	6,337	21,000		الهند			
	Others Asiain Countries	441,613,500	302,475	1,047,900		مناطق آسيوية اخرى			
	European Union	350,400,000	240,000	960,000		الاتحاد الاوربي			
	Total	35,756,214,066	24,490,029	148,152,799		المجموع			
L-shaped angle iron	Jordan	582,175,000	398,750	797,500		الأردن	Kilo	حديد زاوية على شكل حرف (L)	72165010
	United Arab Emirates	355,063,839	243,194	652,421		الامارات			
	Iran	2,413,696,090	1,653,217	6,553,458		ايران			
	China	74,628,890	51,009	80,300		الصين			
	Others Asiain Countries	10,220,000	7,000	3,500		مناطق آسيوية اخرى			
	Total	3,435,783,819	2,353,170	8,087,179		المجموع			
Iron for industry in the form of rectangle, square, circular	Jordan	4,480,740,000	3,069,000	7,335,774		الأردن	Kilo	حديد للصناعة على شكل مستطيل، مربع، دائري	72165020
	United Arab Emirates	3,361,160,171	2,302,165	3,069,552		الامارات			
	Saudi Arabia	51,684,000	35,400	35,400		السعودية			
	Kuwait	9,417,000	6,450	6,450		الكويت			
	Iran	33,853,444,390	23,183,680	73,478,283		ايران			
	Turkey	194,451,560	133,186	133,186		تركيا			

الاستيرادات السلعية (غير النفطية) حسب السلعة وبلد المنشأ لسنة 2022
Imports (non-oil) by commodity and origin country for the year 2022

Con. Table (10) - Follow

تابع جدول (10) - يتبع

Commodity	Country	القيمة بالدينار	القيمة بالدولار	الوزن (كغم)	الكمية	بلد المنشأ	الوحدة القياسية	وصف السلعة	HS
		Value(I.D)	Value(\$)	Weight(K.G)	Quantity		Unit		
	China	8,352,783,677	5,721,085	8,858,550		الصين			
	South Korea	1,482,444,580	1,015,373	1,025,453		كوريا الجنوبية			
	India	918,690,400	629,240	2,505,560		الهند			
	Others Asiain Countries	189,759,120	129,972	330,788		مناطق آسيوية اخرى			
	Egypt	61,904,000	42,400	42,400		مصر			
	United States of America	316,299,525	216,644	242,325		الولايات المتحدة الامريكية			
	European Union	7,154,000	4,900	19,600		الاتحاد الاوربي			
	Italy	39,931,000	27,350	22,000		ايطاليا			
	Netherlands	19,272,000	13,200	13,200		هولندا			
	Russian Federation	103,660,000	71,000	264,925		روسيا الاتحادية			
	Total	53,442,795,423	36,601,045	97,383,446		المجموع			
Other	Jordan	1,356,994,080	929,448	1,634,950		الأردن	Kilo	غيرها من زوايا وأشكال خاصة (بروفيليه)، من حديد أو صلب غير خلاط	72166900
	Kuwait	7,008,000	4,800	9,600		الكويت			
	Iran	2,231,579,340	1,528,479	3,828,800		ايران			
	Turkey	280,852,900	192,365	111,139		تركيا			
	China	17,990,465,100	12,322,236	1,492,708		الصين			
	South Korea	1,168,000	800	172		كوريا الجنوبية			

الاستيرادات السلعية (غير النفطية) حسب السلعة وبلد المنشأ لسنة 2022
Imports (non-oil) by commodity and origin country for the year 2022

Con. Table (10) - Follow

تابع جدول (10) - يتبع

Commodity	Country	القيمة بالدينار	القيمة بالدولار	الوزن (كغم)	الكمية	بلد المنشأ	الوحدة القياسية	وصف السلعة	HS
		Value(I.D)	Value(\$)	Weight(K.G)	Quantity		Unit		
	India	284,533,560	194,886	44,000		الهند			
	Others Asiain Countries	116,697,800	79,930	44,400		مناطق آسيوية اخرى			
	United States of America	394,019,354	269,876	188,831		الولايات المتحدة الامريكية			
	European Union	165,834,100	113,585	30,300		الاتحاد الاوربي			
	United Kingdom	28,324,000	19,400	4,500		المملكة المتحدة			
	Total	22,857,476,234	15,655,805	7,389,400		المجموع			
Not plated or coated, whether or not polished	Iran	1,639,750,440	1,116,794	4,240,540		ايران	Kilo	اسلاك حديد غير مطلية	72171000
	China	62,193,080	42,598	108,800		الصين			
	Others Asiain Countries	55,845,000	38,250	61,000		مناطق آسيوية اخرى			
	European Union	20,586,000	14,100	56,400		الاتحاد الاوربي			
	Total	1,778,374,520	1,211,742	4,466,740		المجموع			
Ingots and other primary forms	Iran	37,376,000	25,600	51,200		ايران	Kilo	بليت وطبقات ستيل	72181000
	Total	37,376,000	25,600	51,200		المجموع			

الاستيرادات السلعية (غير النفطية) حسب السلعة وبلد المنشأ لسنة 2022
Imports (non-oil) by commodity and origin country for the year 2022

Con. Table (10) - Follow

تابع جدول (10) - يتبع

Commodity	Country	القيمة بالدينار	القيمة بالدولار	الوزن (كغم)	الكمية	بلد المنشأ	الوحدة القياسية	وصف السلعة	HS
		Value(I.D)	Value(\$)	Weight(K.G)	Quantity		Unit		
Not further worked than coldrolled (cold reduced)	Iran	403,371,720	276,282	1,105,128		ايران	Kilo	منتجات سطح (بليت) مقاوم	72202000
	China	113,824,520	77,962	311,848		الصين			
	India	743,947,380	509,553	2,038,212		الهند			
	European Union	1,117,313,180	765,283	3,061,132		الاتحاد الاوربي			
	Total	2,378,456,800	1,629,080	6,516,320		المجموع			
Of high speed steel	France	51,100,000	35,000	35,000		فرنسا	Kilo	قضبان وعيدان من صلب للسرعات العالية (ستيل)	72271000
	Total	51,100,000	35,000	35,000		المجموع			
	Total chapter	1,361,945,275,819	932,517,426	1,964,530,238		مجموع الباب			
Articles of iron or steel.								مصنوعات من حديد صب (ظهر) او حديد او صلب (فولاذ)	73
Sheet piling	Syria	404,874,600	275,510	39,140		سوريا	Kilo	حوامل ودعامات عريضة من حديد الصلب	73011000
	United Arab Emirates	328,584,680	225,058	45,000		الامارات			
	China	2,664,768,640	1,825,184	3,609,527		الصين			
	India	42,705,146	29,250	31,710		الهند			
	Others Asiain Countries	5,986,000	4,100	8,000		مناطق آسيوية اخرى			
	Total	3,446,919,066	2,359,102	3,733,377		المجموع			

الاستيرادات السلعية (غير النفطية) حسب السلعة وبلد المنشأ لسنة 2022
Imports (non-oil) by commodity and origin country for the year 2022

Con. Table (10) - Follow

تابع جدول (10) - يتبع

Commodity	Country	القيمة بالدينار	القيمة بالدولار	الوزن (كغم)	الكمية	بلد المنشأ	الوحدة القياسية	وصف السلعة	HS
		Value(I.D)	Value(\$)	Weight(K.G)	Quantity		Unit		
Angles, shapes and sections	Jordan	276,524,000	189,400	757,600		الأردن	Kilo	زوايا واشكال خاصة	73012000
	United Arab Emirates	17,812,000	12,200	48,800		الامارات			
	Saudi Arabia	261,383,800	179,030	716,120		السعودية			
	Iran	23,670,754,050	16,197,681	59,100,871		ايران			
	China	3,153,345,200	2,159,520	8,565,368		الصين			
	Japan	72,401,400	49,590	198,360		اليابان			
	South Korea	59,766,560	40,936	212,362		كوريا الجنوبية			
	Others Asiain Countries	67,890,000	46,500	23,000		مناطق آسيوية اخرى			
	Egypt	17,337,500	11,875	47,500		مصر			
	United States of America	635,697,130	435,341	1,741,362		الولايات المتحدة الامريكية			
	European Union	15,842,460	10,851	43,404		الاتحاد الاوربي			
	Germany	11,297,480	7,738	30,952		المانيا			
	United Kingdom	9,490,000	6,500	26,000		المملكة المتحدة			
	Netherlands	14,600,000	10,000	40,000		هولندا			
	Sweden	16,946,220	11,607	46,428		السويد			
Russian Federation	36,500,000	25,000	100,000		روسيا الاتحادية				
Total		28,337,587,800	19,393,769	71,698,127		المجموع			

الاستيرادات السلعية (غير النفطية) حسب السلعة وبلد المنشأ لسنة 2022
Imports (non-oil) by commodity and origin country for the year 2022

Con. Table (10) - Follow

تابع جدول (10) - يتبع

Commodity	Country	القيمة بالدينار	القيمة بالدولار	الوزن (كغم)	الكمية	بلد المنشأ	الوحدة القياسية	وصف السلعة	HS
		Value(I.D)	Value(\$)	Weight(K.G)	Quantity		Unit		
Tubes, pipes and hollow profiles, of cast iron.	United Arab Emirates	341,072,060	233,611	467,222		الامارات	Kilo	انابيب حديد غير مغلونة (بروفيلات)	73030000
	Saudi Arabia	161,525,640	110,634	267,045		السعودية			
	Oman	110,729,378	75,842	7,500		سلطنة عمان			
	Iran	377,439,000	257,050	992,540		ايران			
	China	10,207,473,623	6,991,420	3,235,123		الصين			
	Japan	13,234,929,375	9,065,020	380,000		اليابان			
	South Korea	970,608,832	664,800	382,104		كوريا الجنوبية			
	Others Asiain Countries	421,573,540	288,749	83,000		مناطق آسيوية اخرى			
	European Union	8,675,320	5,942	6,040		الاتحاد الاوربي			
	United Kingdom	18,994,600	13,010	2,500		المملكة المتحدة			
Total		25,853,021,368	17,706,078	5,823,074		المجموع			
Galvanized iron pipes for water	Jordan	14,600,000	10,000	15,500		الأردن	Kilo	انابيب حديد مغلونة للمياه	73030010
	Syria	213,160,000	146,000	146,000		سوريا			
	United Arab Emirates	235,614,800	161,380	190,107		الامارات			
	Saudi Arabia	101,245,160	69,346	81,416		السعودية			
	Iran	12,188,225,540	8,334,327	12,071,303		ايران			
	Thailand	11,396,760	7,806	7,806		تايلند			
	Turkey	20,041,980	13,634	204,510		تركيا			

الاستيرادات السلعية (غير النفطية) حسب السلعة وبلد المنشأ لسنة 2022
Imports (non-oil) by commodity and origin country for the year 2022

Con. Table (10) - Follow

تابع جدول (10) - يتبع

Commodity	Country	القيمة بالدينار	القيمة بالدولار	الوزن (كغم)	الكمية	بلد المنشأ	الوحدة القياسية	وصف السلعة	HS
		Value(I.D)	Value(\$)	Weight(K.G)	Quantity		Unit		
	China	76,179,829,878	52,177,966	49,819,400		الصين			
	Japan	13,811,465,680	9,459,908	9,459,908		اليابان			
	South Korea	567,103,566	388,427	510,764		كوريا الجنوبية			
	Malaysia	165,580,060	113,411	113,411		ماليزيا			
	India	1,960,742,040	1,342,974	1,767,161		الهند			
	Others Asiain Countries	1,001,411,080	685,898	970,291		مناطق آسيوية اخرى			
	Egypt	438,000	300	300		مصر			
	South Africa	6,059,000	4,150	4,150		جنوب افريقيا			
	United States of America	235,990,604	161,637	209,290		الولايات المتحدة الامريكية			
	Canada	681,730,531	466,939	466,939		كندا			
	European Union	369,582,298	253,139	240,706		الاتحاد الاوربي			
	Spain	4,819,460	3,301	2,500		اسبانيا			
	Germany	260,690,300	178,555	234,047		المانيا			
	Italy	1,667,844,140	1,142,359	1,142,359		ايطاليا			
	United Kingdom	181,368,500	124,225	153,250		المملكة المتحدة			
	Russian Federation	5,674,364,504	3,886,551	3,328,922		روسيا الاتحادية			
	Ukraine	216,372,000	148,200	148,200		اوكرانيا			
	Total	115,769,675,881	79,280,433	81,288,240		المجموع			

الاستيرادات السلعية (غير النفطية) حسب السلعة وبلد المنشأ لسنة 2022
Imports (non-oil) by commodity and origin country for the year 2022

Con. Table (10) - Follow

تابع جدول (10) - يتبع

Commodity	Country	القيمة بالدينار	القيمة بالدولار	الوزن (كغم)	الكمية	بلد المنشأ	الوحدة القياسية	وصف السلعة	HS
		Value(I.D)	Value(\$)	Weight(K.G)	Quantity		Unit		
Pipes and tubes of a kind used in oil pipelines (oil) or gas of iron (other than cast iron) or steel..	United Arab Emirates	2,746,091,910	1,880,884	109,476,703		الامارات	Kilo	مواسير وانايب من حديد النقل البترول	73041000
	Iran	840,575,346,156	575,736,540	29,068,399		ايران			
	Thailand	13,498,904,325	9,245,825	1,523,387		تايلند			
	China	68,144,131,637	46,673,319	9,971,886		الصين			
	Japan	739,921,182	506,796	697,909		اليابان			
	South Korea	256,289,860	175,541	72,931		كوريا الجنوبية			
	Others Asiain Countries	11,206,343,586	7,675,578	824,555		مناطق آسيوية اخرى			
	United States of America	1,832,564,508	1,255,181	477,956		الولايات المتحدة الامريكية			
	European Union	766,500,000	525,000	18,000		الاتحاد الاوربي			
	Brazil	546,993,993	374,653	24,786		البرازيل			
	Germany	69,322,260	47,481	7,066		المانيا			
	Italy	1,374,075,511	941,147	275,860		ايطاليا			
	France	27,862,640	19,084	19,084		فرنسا			
	United Kingdom	544,631,830	373,036	3,500		المملكة المتحدة			
Total		942,328,979,398	645,430,065	152,462,022		المجموع			

الاستيرادات السلعية (غير النفطية) حسب السلعة وبلد المنشأ لسنة 2022
Imports (non-oil) by commodity and origin country for the year 2022

Con. Table (10) - Follow

تابع جدول (10) - يتبع

Commodity	Country	القيمة بالدينار	القيمة بالدولار	الوزن (كغم)	الكمية	بلد المنشأ	الوحدة القياسية	وصف السلعة	HS
		Value(I.D)	Value(\$)	Weight(K.G)	Quantity		Unit		
Casing, tubing and drill pipe, of a kind used in drilling for oil or gas :of iron (other than cast iron) or steel..	United Arab Emirates	36,197,181,298	24,792,589	98,416,465		الامارات	Kilo	مواسير وانابيب مبطنة المستعملة لحفر ابار البترول والغاز من الحديد	73042100
	Qatar	157,342,740	107,769	5,100		قطر			
	Iran	63,746,919,470	43,662,275	5,966,011		ايران			
	Turkey	1,887,968,340	1,293,129	1,200		تركيا			
	China	371,320,634,379	254,329,197	90,391,934		الصين			
	Japan	37,712,002,079	25,830,139	2,737,518		اليابان			
	Singapore	1,789,936,640	1,225,984	40,534		سنغافورة			
	South Korea	1,550,490,684	1,061,980	75,164		كوريا الجنوبية			
	India	139,801,512	95,754	2,475		الهند			
	Others Asiain Countries	9,347,407,640	6,402,334	350,813		مناطق آسيوية اخرى			
	Egypt	16,425,000	11,250	14,000		مصر			
	United States of America	209,544,602	143,524	12,854,914		الولايات المتحدة الامريكية			
	Canada	215,208,380	147,403	1,486		كندا			
	Mexico	5,202,799,396	3,563,561	2,654,153		المكسيك			
	European Union	3,770,367,977	2,582,444	280,230		الاتحاد الاوربي			
Brazil	5,994,907,285	4,106,101	3,343,978		البرازيل				
Germany	6,328,453,804	4,334,557	694,859		المانيا				

الاستيرادات السلعية (غير النفطية) حسب السلعة وبلد المنشأ لسنة 2022
Imports (non-oil) by commodity and origin country for the year 2022

Con. Table (10) - Follow

تابع جدول (10) - يتبع

Commodity	Country	القيمة بالدينار	القيمة بالدولار	الوزن (كغم)	الكمية	بلد المنشأ	الوحدة القياسية	وصف السلعة	HS
		Value(I.D)	Value(\$)	Weight(K.G)	Quantity		Unit		
	Italy	4,654,239,392	3,187,835	1,322,448		ايطاليا			
	United Kingdom	13,746,441,660	9,415,371	152,810		المملكة المتحدة			
	Romania	1,222,613,738	837,406	41,840		رومانيا			
	Russian Federation	75,698,080	51,848	1,387		روسيا الاتحادية			
	Ukraine	498,269,968	341,281	2,992		اوكرانيا			
	Czech Republic	105,120,000	72,000	10,000		تشيكيا			
	Total	565,889,774,064	387,595,731	219,362,311		المجموع			
Drill pipe of stainless steel	Turkey	306,600,000	210,000	63,000		تركيا	Kilo	مواسير وانابيب ستيل (فولاذ) وملحقاتها	73042200
	China	2,304,185,636	1,578,209	211,900		الصين			
	Others Asiain Countries	149,972,660	102,721	7,500		مناطق آسيوية اخرى			
	Mexico	2,592,784,318	1,775,880	947,666		المكسيك			
	European Union	55,945,682	38,319	16,863		الاتحاد الاوربي			
	United Kingdom	94,174,380	64,503	6,298		المملكة المتحدة			
	Romania	27,110,475,740	18,568,819	55,000		رومانيا			
	Total	32,614,138,416	22,338,451	1,308,227		المجموع			

الاستيرادات السلعية (غير النفطية) حسب السلعة وبلد المنشأ لسنة 2022
Imports (non-oil) by commodity and origin country for the year 2022

Con. Table (10) - Follow

تابع جدول (10) - يتبع

Commodity	Country	القيمة بالدينار	القيمة بالدولار	الوزن (كغم)	الكمية	بلد المنشأ	الوحدة القياسية	وصف السلعة	HS
		Value(I.D)	Value(\$)	Weight(K.G)	Quantity		Unit		
Other	Jordan	4,380,000	3,000	3,000		الأردن	Kilo	غيرها من مواسير وأنابيب وأشكال خاصة (بروفيليه) مجوفة غيرملحومه من حديد (عدا حديد الصب.) اوصلب	73042900
	Iran	1,622,388,500	1,111,225	1,111,225		ايران			
	China	7,008,000	4,800	2,000		الصين			
	Others Asiain Countries	157,059,500	107,575	97,750		مناطق آسيوية اخرى			
	Canada	23,162,900	15,865	15,865		كندا			
	Brazil	125,199,672	85,753	19,984		البرازيل			
	Total	1,939,198,572	1,328,218	1,249,824		المجموع			
Other, longitudinally welded	United Arab Emirates	952,603,952	652,468	356,238		الامارات	Kilo	انابيب ومواسير من حديد او فولاذ لنقل غاز او بترول	73051200
	China	191,642,345	131,262	9,000		الصين			
	Japan	6,279,483,185	4,301,017	139,364,000		اليابان			
	Brazil	3,423,580,733	2,344,918	2,466,468		البرازيل			
	Total	10,847,310,215	7,429,665	142,195,706		المجموع			
Pipes and tubes, lining, of a kind used in Alhfro drilling for oil or gas of iron or steel.	Jordan	37,558,500	25,725	175		الأردن	Kilo	انابيب وبرينات لحفر ابار المياه	73062000
	United Arab Emirates	34,686,853,448	23,758,120	161,950		الامارات			
	Saudi Arabia	107,708,580	73,773	20,633		السعودية			
	Iran	6,261,816,630	4,288,915	3,863,627		ايران			

الاستيرادات السلعية (غير النفطية) حسب السلعة وبلد المنشأ لسنة 2022

Imports (non-oil) by commodity and origin country for the year 2022

Con. Table (10) - Follow

تابع جدول (10) - يتبع

Commodity	Country	القيمة بالدينار	القيمة بالدولار	الوزن (كغم)	الكمية	بلد المنشأ	الوحدة القياسية	وصف السلعة	HS
		Value(I.D)	Value(\$)	Weight(K.G)	Quantity		Unit		
	China	70,690,614,048	48,418,229	1,226,324		الصين			
	Japan	1,778,581,052	1,218,206	8,304		اليابان			
	Singapore	2,001,662,307	1,371,002	9,346		سنغافورة			
	Malaysia	6,732,746	4,611	31		ماليزيا			
	India	33,159,520	22,712	155		الهند			
	Others Asiain Countries	14,585,436,500	9,990,025	80,081		مناطق آسيوية اخرى			
	United States of America	114,697,357,173	78,559,834	540,515		الولايات المتحدة الامريكية			
	Canada	253,473,622	173,612	1,183		كندا			
	Mexico	6,438,733,313	4,410,092	30,062		المكسيك			
	European Union	16,557,506,505	11,340,758	78,006		الاتحاد الاوربي			
	Argentina	8,509,140,245	5,828,178	39,729		الارجنتين			
	Brazil	7,113,445,682	4,872,223	74,444		البرازيل			
	Germany	938,853,000	643,050	4,383		المانيا			
	Italy	14,131,420,358	9,679,055	65,980		ايطاليا			
	United Kingdom	974,058,812	667,163	9,617		المملكة المتحدة			
	Total	299,804,112,041	205,345,283	6,214,545		المجموع			
Other welded pipes and tubes, is circularsection of iron or steel.	Saudi Arabia	162,105,260	111,031	277,578		السعودية	Kilo	انابيب حديدية مجهزة بجميع أشكال	73066000
	Iran	823,340,720	563,932	1,409,830		ايران			

الاستيرادات السلعية (غير النفطية) حسب السلعة وبلد المنشأ لسنة 2022
Imports (non-oil) by commodity and origin country for the year 2022

Con. Table (10) - Follow

تابع جدول (10) - يتبع

Commodity	Country	القيمة بالدينار	القيمة بالدولار	الوزن (كغم)	الكمية	بلد المنشأ	الوحدة القياسية	وصف السلعة	HS
		Value(I.D)	Value(\$)	Weight(K.G)	Quantity		Unit		
	Turkey	8,646,120	5,922	14,805		تركيا			
	China	7,606,520,079	5,209,945	13,024,865		الصين			
	South Korea	148,217,740	101,519	253,798		كوريا الجنوبية			
	India	376,843,520	258,112	645,280		الهند			
	Others Asiain Countries	70,291,240	48,119	120,299		مناطق آسيوية اخرى			
	South Africa	1,366,560	936	2,340		جنوب افريقيا			
	United States of America	589,141,780	403,052	1,007,633		الولايات المتحدة الامريكية			
	European Union	6,961,280	4,768	11,921		الاتحاد الاوربي			
	Brazil	7,247,483,304	4,964,030	12,410,074		البرازيل			
	Total	17,040,917,603	11,671,366	29,178,423		المجموع			
Galvanized metal tubes (profiles)	Iran	4,211,174,360	2,884,366	3,235,830		ايران	Kilo	انابيب معدنيه مغلونه (بروفيلات)	73066010
	China	370,314,400	253,640	75,000		الصين			
	Others Asiain Countries	66,298,600	45,410	44,752		مناطق آسيوية اخرى			
	United States of America	102,826,340	70,429	174,329		الولايات المتحدة الامريكية			
	Brazil	46,899,726	32,123	22,000		البرازيل			
	Total	4,797,513,426	3,285,968	3,551,911		المجموع			

الاستيرادات السلعية (غير النفطية) حسب السلعة وبلد المنشأ لسنة 2022
Imports (non-oil) by commodity and origin country for the year 2022

Con. Table (10) - Follow

تابع جدول (10) - يتبع

Commodity	Country	القيمة بالدينار	القيمة بالدولار	الوزن (كغم)	الكمية	بلد المنشأ	الوحدة القياسية	وصف السلعة	HS
		Value(I.D)	Value(\$)	Weight(K.G)	Quantity		Unit		
Of nonmalleable cast iron	Iran	26,348,160,597	18,046,685	8,056,395		ايران	Kilo	لوازم ومواسير مصبوبة من حديد صلب	73071100
	China	1,016,497,260	696,231	696,231		الصين			
	Others Asiain Countries	39,420,000	27,000	27,000		مناطق آسيوية اخرى			
	United States of America	12,922,460	8,851	8,851		الولايات المتحدة الامريكية			
	Italy	150,820,336	103,302	26,000		ايطاليا			
	Iceland	24,352,800	16,680	16,680		ايسلندا			
	Total		27,592,173,453	18,898,749	8,831,157		المجموع		
Iron couplings (flanges).	United Arab Emirates	108,040,000	74,000	148,000		الامارات	Kilo	رابطات (فلنجات) من حديد	73072110
	China	4,096,043,580	2,805,510	14,529,656		الصين			
	South Korea	495,969,037	339,704	666,637		كوريا الجنوبية			
	India	303,171,540	207,575	115,844		الهند			
	Others Asiain Countries	319,602,760	218,906	437,812		مناطق آسيوية اخرى			
	United States of America	315,443,264	216,057	13,876		الولايات المتحدة الامريكية			
	European Union	2,634,768,560	1,804,636	2,868,030		الاتحاد الاوربي			
Brazil	146,019,272	100,013	200,026		البرازيل				

الاستيرادات السلعية (غير النفطية) حسب السلعة وبلد المنشأ لسنة 2022
Imports (non-oil) by commodity and origin country for the year 2022

Con. Table (10) - Follow

تابع جدول (10) - يتبع

Commodity	Country	القيمة بالدينار	القيمة بالدولار	الوزن (كغم)	الكمية	بلد المنشأ	الوحدة القياسية	وصف السلعة	HS
		Value(I.D)	Value(\$)	Weight(K.G)	Quantity		Unit		
	Italy	22,984,635,329	15,742,901	37,094,676		ايطاليا			
	France	351,074,943	240,462	480,924		فرنسا			
	United Kingdom	105,866,951	72,512	138,904		المملكة المتحدة			
	Total	31,860,635,236	21,822,276	56,694,385		المجموع			
Iron cages of all kinds	China	20,026,620	13,692	15,062		الصين	Kilo	قفاز من حديد بأنواعها	73072120
	India	3,650,000	2,500	1,100		الهند			
	Others Asiain Countries	5,402,000	3,700	2,000		مناطق آسيوية اخرى			
	Total	29,078,620	19,892	18,162		المجموع			
Supplies for joining soldering iron (tapes)	China	2,998,842,409	2,054,002	27,085,642		الصين	Kilo	لوازم للربط الحديد باللحام(الشرطة)	73072130
	Total	2,998,842,409	2,054,002	27,085,642		المجموع			
Threaded elbows, bends and sleeves	Saudi Arabia	129,749,105	88,869	270,745		السعودية	Kilo	اجزاء (صامونة وعكس و تقسيم و جونيئات...الخ) من حديد	73072200
	China	6,552,480	4,488	5,910		الصين			
	Italy	294,747,720	201,882	35,000		ايطاليا			
	Total	431,049,305	295,239	311,655		المجموع			
Other	Qatar	58,518,260	40,081	6,530		قطر	Kilo	غيرها من لوازم مواسير أو أنابيب (مثل الوصلات والمفاصل والأكواع)، من حديد صب أو حديد أو صلب	73072900
	China	543,675,924	372,381	179,374		الصين			
	India	390,346,958	267,361	28,000		الهند			

الاستيرادات السلعية (غير النفطية) حسب السلعة وبلد المنشأ لسنة 2022
Imports (non-oil) by commodity and origin country for the year 2022

Con. Table (10) - Follow

تابع جدول (10) - يتبع

Commodity	Country	القيمة بالدينار	القيمة بالدولار	الوزن (كغم)	الكمية	بلد المنشأ	الوحدة القياسية	وصف السلعة	HS
		Value(I.D)	Value(\$)	Weight(K.G)	Quantity		Unit		
	Others Asiain Countries	29,200,000	20,000	9,800		مناطق آسيوية اخرى			
	Argentina	1,923,970,684	1,317,788	667,284		الارجنتين			
	Germany	65,335,000	44,750	5,000		المانيا			
	Italy	573,299,850	392,671	215,494		ايطاليا			
	Netherlands	5,529,150,655	3,787,090	1,668,743		هولندا			
	Total	9,113,497,331	6,242,122	2,780,225		المجموع			
Other	Jordan	36,500,000	25,000	100,000		الأردن	Kilo	جنل ومنهول للمجاري من الحديد	73079900
	Iran	4,948,848,412	3,389,622	13,542,755		ايران			
	Others Asiain Countries	24,209,720	16,582	55,780		مناطق آسيوية اخرى			
	Total	5,009,558,132	3,431,204	13,698,535		المجموع			
Bridges and bridgesections	Jordan	65,700,000	45,000	180,000		الأردن	Kilo	جسور ومقاطع جسور بلاط حديدية	73081000
	Syria	4,599,000	3,150	6,300		سوريا			
	Iran	423,635,830	288,654	355,948		ايران			
	China	25,550,000	17,500	70,000		الصين			
	India	757,817,380	519,053	341,452		الهند			
	Others Asiain Countries	82,271,000	56,350	97,700		مناطق آسيوية اخرى			
	Egypt	604,073,204	413,750	156,100		مصر			
	Total	1,963,646,414	1,343,457	1,207,500		المجموع			

الاستيرادات السلعية (غير النفطية) حسب السلعة وبلد المنشأ لسنة 2022
Imports (non-oil) by commodity and origin country for the year 2022

Con. Table (10) - Follow

تابع جدول (10) - يتبع

Commodity	Country	القيمة بالدينار	القيمة بالدولار	الوزن (كغم)	الكمية	بلد المنشأ	الوحدة القياسية	وصف السلعة	HS
		Value(I.D)	Value(\$)	Weight(K.G)	Quantity		Unit		
Towers and lattice masts	Qatar	4,708,432,694	3,224,953	1,177,219		قطر	Kilo	ابرآج من حديد	73082000
	Iran	15,330,000	10,500	6,400		ايران			
	United States of America	1,182,600,000	810,000	26,000		الولايات المتحدة الأمريكية			
	Total	5,906,362,694	4,045,453	1,209,619		المجموع			
Doors, windows and their frames and thresholds for doors	Iran	17,315,600	11,860	11,845		ايران	Kilo	ابواب و شبايك و محجرات للسلالم من حديد	73083000
	China	37,393,520	25,612	25,612		الصين			
	South Korea	59,367,980	40,663	7,500		كوريا الجنوبية			
	Others Asiain Countries	19,174,180	13,133	11,633		مناطق آسيوية اخرى			
	European Union	170,360,100	116,685	17,000		الاتحاد الاوربي			
	Total	303,611,380	207,953	73,590		المجموع			
Equipment for scaffolding, shuttering, propping or pit propping	Jordan	319,740,000	219,000	600,700		الأردن	Kilo	دعامات للسقالات او لهياكل المنشآت من حديد	73084000
	United Arab Emirates	3,648,075,340	2,498,681	102,432,028		الامارات			
	Saudi Arabia	103,477,500	70,875	4,000		السعودية			
	Kuwait	281,130,300	192,555	385,110		الكويت			

الاستيرادات السلعية (غير النفطية) حسب السلعة وبلد المنشأ لسنة 2022
Imports (non-oil) by commodity and origin country for the year 2022

Con. Table (10) - Follow

تابع جدول (10) - يتبع

Commodity	Country	القيمة بالدينار	القيمة بالدولار	الوزن (كغم)	الكمية	بلد المنشأ	الوحدة القياسية	وصف السلعة	HS
		Value(I.D)	Value(\$)	Weight(K.G)	Quantity		Unit		
	Iran	6,290,700,730	4,307,527	7,115,479		ايران			
	Turkey	2,206,068,658	1,511,006	460,900		تركيا			
	China	20,314,816,758	13,914,067	29,631,262		الصين			
	Japan	53,936,780	36,943	73,886		اليابان			
	Macau	147,314,580	100,214	501,070		مكاو			
	Others Asiain Countries	638,985,060	437,661	809,663		مناطق آسيوية اخرى			
	United States of America	18,352,200	12,570	25,140		الولايات المتحدة الامريكية			
	European Union	1,057,329,080	724,198	2,896,792		الاتحاد الاوربي			
	Germany	976,989,660	669,171	1,037,803		المانيا			
	France	855,273,840	585,804	1,171,608		فرنسا			
	United Kingdom	1,840,658,500	1,260,725	1,260,725		المملكة المتحدة			
	Total	38,752,848,986	26,540,997	148,406,166		المجموع			
Iron shelves	Jordan	19,710,000	13,500	23,500		الأردن	Kilo	رفوف من حديد	73089000
	United Arab Emirates	5,110,000	3,500	3,500		الامارات			
	Iran	42,145,200	28,770	44,400		ايران			
	China	390,708,680	267,263	443,881		الصين			
	Others Asiain Countries	203,417,420	139,327	271,258		مناطق آسيوية اخرى			

الاستيرادات السلعية (غير النفطية) حسب السلعة وبلد المنشأ لسنة 2022
Imports (non-oil) by commodity and origin country for the year 2022

Con. Table (10) - Follow

تابع جدول (10) - يتبع

Commodity	Country	القيمة بالدينار	القيمة بالدولار	الوزن (كغم)	الكمية	بلد المنشأ	الوحدة القياسية	وصف السلعة	HS
		Value(I.D)	Value(\$)	Weight(K.G)	Quantity		Unit		
	European Union	4,555,200	3,120	6,240		الاتحاد الاوربي			
	Total	665,646,500	455,480	792,779		المجموع			
Largescale shelving for assembly and permanent installation in shops, workshops and storehouses, etc.	Jordan	2,920,000	2,000	4,000		الأردن	Kilo	رفوف للمخازن والورش من حديد	73089020
	Iran	33,507,000	22,950	45,900		ايران			
	China	847,877,480	580,738	234,922		الصين			
	Others Asiain Countries	24,433,100	16,735	23,920		مناطق آسيوية اخرى			
	European Union	2,920,000	2,000	4,000		الاتحاد الاوربي			
	Total	911,657,580	624,423	312,742		المجموع			
Angles and ties for fastening decoration tiles in ceilings	Others Asiain Countries	8,030,000	5,500	5,200		مناطق آسيوية اخرى	Kilo	زوايا و مرابط لربط بلاط ديكور الاسقف من حديد	73089030
	Total	8,030,000	5,500	5,200		المجموع			
Staircases, fixed	Iran	3,146,300	2,155	8,620		ايران	Kilo	درج و سلم من حديد	73089050
	China	44,493,500	30,475	36,650		الصين			
	Netherlands	913,317,600	625,560	63,900		هولندا			
	Total	960,957,400	658,190	109,170		المجموع			

الاستيرادات السلعية (غير النفطية) حسب السلعة وبلد المنشأ لسنة 2022
Imports (non-oil) by commodity and origin country for the year 2022

Con. Table (10) - Follow

تابع جدول (10) - يتبع

Commodity	Country	القيمة بالدينار	القيمة بالدولار	الوزن (كغم)	الكمية	بلد المنشأ	الوحدة القياسية	وصف السلعة	HS
		Value(I.D)	Value(\$)	Weight(K.G)	Quantity		Unit		
Sheds and domes	Others Asiain Countries	10,220,000	7,000	2,000		مناطق آسيوية اخرى	Kilo	طبقات منقوش و منقوشات من الحديد	73089060
	Total	10,220,000	7,000	2,000		المجموع			
Umbrellas and domes (ready-made iron supplies for sports stadiums and iron courts for the Games City)	Qatar	1,281,588	878	311		قطر	Kilo	مظلات وقبب (مستلزمات الحديدية الجاهزة للملاعب الرياضية وملاعب الحديدية للمدينة الاعاب)	73089070
	Total	1,281,588	878	311		المجموع			
Iron sandwich panel	Jordan	1,808,137,000	1,238,450	526,795		الأردن	Kilo	سندويج بئل من حديد	73089080
	Saudi Arabia	454,330,100	311,185	116,062		السعودية			
	Kuwait	11,680,000	8,000	8,000		الكويت			
	Iran	1,197,480,320	820,192	421,397		ايران			
	China	159,870,000	109,500	68,000		الصين			
	Others Asiain Countries	98,039,000	67,150	26,860		مناطق آسيوية اخرى			
	European Union	385,440	264	88		الاتحاد الاوربي			
	United Kingdom	270,038,680	184,958	20,000		المملكة المتحدة			
Total	3,999,960,540	2,739,699	1,187,202		المجموع				

الاستيرادات السلعية (غير النفطية) حسب السلعة وبلد المنشأ لسنة 2022
Imports (non-oil) by commodity and origin country for the year 2022

Con. Table (10) - Follow

تابع جدول (10) - يتبع

Commodity	Country	القيمة بالدينار	القيمة بالدولار	الوزن (كغم)	الكمية	بلد المنشأ	الوحدة القياسية	وصف السلعة	HS
		Value(I.D)	Value(\$)	Weight(K.G)	Quantity		Unit		
Other	Saudi Arabia	1,477,100,980	1,011,713	159,100		السعودية	Kilo	غيرها من منشآت (باستثناء المباني المسبقة الصنع الداخلة في البند 94.06) وأجزاء منشآت (مثل الجسور وعناصر الجسور أو بوابات السدود أو الأبراج والأعمدة المشبكة والسقوف وهياكل السقوف والأبواب والنوافذ وأطرها وعتبات الأبواب والمصاريع وستائر الإقفال والمساند (دراب)	73089090
	China	19,795,649,440	13,558,664	1,826,498		الصين			
	Total	21,272,750,420	14,570,377	1,985,598		المجموع			
Domestic water tanks	United Arab Emirates	6,787,555	4,649	166		الإمارات	Kilo	صهاريج خزن للمياه المنزلية مغلونة	73090010
	Indonesia	158,679,779	108,685	2,604,200		اندونيسيا			
	Total	165,467,334	113,334	2,604,366		المجموع			
Fixed iron cement silo	Iran	42,675,800	29,230	57,900		ايران	Kilo	سايلو اسمنت ثابت من حديد	73090030
	China	638,834,680	437,558	30,000		الصين			
	Others Asiain Countries	29,638,000	20,300	44,750		مناطق آسيوية اخرى			
	United States of America	80,765,930	55,319	50,000		الولايات المتحدة الامريكية			

الاستيرادات السلعية (غير النفطية) حسب السلعة وبلد المنشأ لسنة 2022
Imports (non-oil) by commodity and origin country for the year 2022

Con. Table (10) - Follow

تابع جدول (10) - يتبع

Commodity	Country	القيمة بالدينار	القيمة بالدولار	الوزن (كغم)	الكمية	بلد المنشأ	الوحدة القياسية	وصف السلعة	HS
		Value(I.D)	Value(\$)	Weight(K.G)	Quantity		Unit		
	Total	791,914,410	542,407	182,650		المجموع			
A water tank covered with iron fiber against heat	Syria	18,104,000	12,400	16,300		سوريا	Kilo	خزان مائي مغطى باللياف ضد الحرارة من الحدي	73090040
	United Arab Emirates	841,354,200	576,270	90,000		الامارات			
	Indonesia	67,043,200	45,920	8,280,000		اندونيسيا			
	Iran	24,043,280	16,468	15,540		ايران			
	China	80,081,000	54,850	31,925		الصين			
	United States of America	58,220,683	39,877	19,939		الولايات المتحدة الأمريكية			
	Germany	131,400,000	90,000	45,000		المانيا			
	Total	1,220,246,363	835,785	8,498,704		المجموع			
Other	Syria	438,000	300	150		سوريا	Kilo	غيرها من خزانات وصهاريج وخوابي وأوعية مماثلة لجميع المواد (باستثناء الغاز المضغوط أو المسيل)، من حديد صب أو حديد أو صلب	73090090
	United Arab Emirates	395,319,280	270,767	147,184		الامارات			
	Iran	1,266,212,330	867,034	76,440		ايران			
	China	2,920,000,000	2,000,000	887,000		الصين			
	Others Asiain Countries	19,564,000	13,400	4,500		مناطق آسيوية اخرى			

الاستيرادات السلعية (غير النفطية) حسب السلعة وبلد المنشأ لسنة 2022
Imports (non-oil) by commodity and origin country for the year 2022

Con. Table (10) - Follow

تابع جدول (10) - يتبع

Commodity	Country	القيمة بالدينار	القيمة بالدولار	الوزن (كغم)	الكمية	بلد المنشأ	الوحدة القياسية	وصف السلعة	HS
		Value(I.D)	Value(\$)	Weight(K.G)	Quantity		Unit		
	Belgium	1,194,402,859	818,084	237,470		بلجيكا			
	Total	5,795,936,469	3,969,585	1,352,744		المجموع			
Of a capacity of 5. L or more	Kuwait	8,103,000	5,550	1,850		الكويت	Kilo	براميل من حديد لكافة الاحجام	73101000
	Iran	25,982,160	17,796	11,940		ايران			
	Others Asiain Countries	29,200,000	20,000	2,500		مناطق آسيوية اخرى			
	Total	63,285,160	43,346	16,290		المجموع			
For aerated beverages and fruit juices	Jordan	299,957,000	205,450	175,450		الأردن	Kilo	علب معدنية للمشروبات الغازية والعصائر من حديد	73102110
	Saudi Arabia	57,889,000	39,650	19,825		السعودية			
	Kuwait	1,080,224,800	739,880	369,940		الكويت			
	Iran	45,763,700	31,345	48,300		ايران			
	China	71,540,000	49,000	24,500		الصين			
	India	4,672,000	3,200	1,600		الهند			
	United Kingdom	64,167,000	43,950	21,975		المملكة المتحدة			
	Total	1,624,213,500	1,112,475	661,590		المجموع			
	For preserving foods	Jordan	22,776,000	15,600	15,600		الأردن	Kilo	علب معدنية للتعبئة المأكولات من حديد
Iran		1,416,645,300	970,305	979,150		ايران			
China		9,636,000	6,600	4,000		الصين			
Others Asiain Countries		5,840,000	4,000	4,000		مناطق آسيوية اخرى			

الاستيرادات السلعية (غير النفطية) حسب السلعة وبلد المنشأ لسنة 2022
Imports (non-oil) by commodity and origin country for the year 2022

Con. Table (10) - Follow

تابع جدول (10) - يتبع

Commodity	Country	القيمة بالدينار	القيمة بالدولار	الوزن (كغم)	الكمية	بلد المنشأ	الوحدة القياسية	وصف السلعة	HS
		Value(I.D)	Value(\$)	Weight(K.G)	Quantity		Unit		
	Total	1,454,897,300	996,505	1,002,750		المجموع			
Other	United Arab Emirates	1,646,525,220	1,127,757	202,065		الامارات	Kilo	غيرها من خزانات وبراميل ودنان وصناديق وعلب وأوعية مماثلة، لجميع المواد (باستثناء الغاز المضغوط أو المسيل)، من حديد صب أو حديد أو صلب،	73102190
	Iran	9,840,400	6,740	6,740		ايران			
	China	5,110,000	3,500	1,500		الصين			
	Others Asiain Countries	262,508,000	179,800	17,700		مناطق آسيوية اخرى			
	Total	1,923,983,620	1,317,797	228,005		المجموع			
For oxygen	Kuwait	16,206,000	11,100	3,700		الكويت	Kilo	بطل اوكسجين مستشفيات من حديد	73110010
	China	3,066,000	2,100	600		الصين			
	Others Asiain Countries	581,938,000	395,900	472,880		مناطق آسيوية اخرى			
	Total	601,210,000	409,100	477,180		المجموع			
For freon	China	14,302,160	9,796	3,796		الصين	Kilo	بطل غاز الفريون من حديد	73110020
	Total	14,302,160	9,796	3,796		المجموع			
Electric wire and cable , not insulated	Jordan	5,056,307,410	3,463,043	1,986,872		الأردن	Kilo	اسلاك وكابلات كهربائية غير معزولة من الحديد	73121010
	United Arab Emirates	147,898,000	101,300	1,253,500		الامارات			

الاستيرادات السلعية (غير النفطية) حسب السلعة وبلد المنشأ لسنة 2022
Imports (non-oil) by commodity and origin country for the year 2022

Con. Table (10) - Follow

تابع جدول (10) - يتبع

Commodity	Country	القيمة بالدينار	القيمة بالدولار	الوزن (كغم)	الكمية	بلد المنشأ	الوحدة القياسية	وصف السلعة	HS
		Value(I.D)	Value(\$)	Weight(K.G)	Quantity		Unit		
	Bahrain	29,200,000	20,000	20,000		البحرين			
	Saudi Arabia	3,805,782,000	2,606,700	1,064,200		السعودية			
	Oman	21,462,000	14,700	58,800		سلطنة عمان			
	Iran	35,285,451,433	24,168,118	8,157,819		ايران			
	China	19,171,117,781	13,130,903	9,995,070		الصين			
	Sri Lanka	14,235,000	9,750	9,750		سريلانكا			
	South Korea	72,629,160	49,746	24,873		كوريا الجنوبية			
	India	62,455,180	42,758	51,308		الهند			
	Others Asiain Countries	17,520,000	12,000	3,500		مناطق آسيوية اخرى			
	United States of America	28,446,582	19,484	17,860		الولايات المتحدة الامريكية			
	European Union	5,040,153,600	3,452,160	1,510,000		الاتحاد الاوربي			
	Germany	49,023,880	33,578	30,101		المانيا			
	Italy	78,037,438	53,450	26,725		ايطاليا			
	United Kingdom	1,314,718,320	900,492	55,000		المملكة المتحدة			
	Total	70,194,437,784	48,078,182	24,265,378		المجموع			
Lifting ropes	China	45,625,000	31,250	6,000		الصين	Kilo	حبال رفع مجدولة من الحديد	73129010
	Others Asiain Countries	18,250,000	12,500	5,000		مناطق آسيوية اخرى			

الاستيرادات السلعية (غير النفطية) حسب السلعة وبلد المنشأ لسنة 2022
Imports (non-oil) by commodity and origin country for the year 2022

Con. Table (10) - Follow

تابع جدول (10) - يتبع

Commodity	Country	القيمة بالدينار	القيمة بالدولار	الوزن (كغم)	الكمية	بلد المنشأ	الوحدة القياسية	وصف السلعة	HS
		Value(I.D)	Value(\$)	Weight(K.G)	Quantity		Unit		
	Total	63,875,000	43,750	11,000		المجموع			
Barbed or solid iron wire	Iran	1,819,072,400	1,245,940	3,518,469		ايران	Kilo	اسلاك شائكة او صلبة من الحديد	73130020
	China	40,691,660	27,871	19,500		الصين			
	Others Asiain Countries	60,225,000	41,250	65,750		مناطق آسيوية اخرى			
	United States of America	8,760,000	6,000	20,000		الولايات المتحدة الامريكية			
	European Union	10,221,460	7,001	20,000		الاتحاد الاوربي			
	Total	1,938,970,520	1,328,062	3,643,719		المجموع			
Iron wire for making springs	Viet Nam	74,401,848	50,960	89,390		فيتنام	Kilo	سلك لصناعة النوابض من الحديد	73130050
	Total	74,401,848	50,960	89,390		المجموع			
Sim for different iron industries	Saudi Arabia	23,360,000	16,000	16,000		السعودية	Kilo	سيم لصناعات مختلفة من الحديد	73130070
	Iran	20,678,224,530	14,140,326	32,862,139		ايران			
	China	689,235,954	472,080	1,008,563		الصين			
	Others Asiain Countries	49,567,000	33,950	73,648		مناطق آسيوية اخرى			
	United States of America	17,838,280	12,218	10,000		الولايات المتحدة الامريكية			
	Italy	1,159,688,220	794,307	3,177,228		ايطاليا			

الاستيرادات السلعية (غير النفطية) حسب السلعة وبلد المنشأ لسنة 2022

Imports (non-oil) by commodity and origin country for the year 2022

Con. Table (10) - Follow

تابع جدول (10) - يتبع

Commodity	Country	القيمة بالدينار	القيمة بالدولار	الوزن (كغم)	الكمية	بلد المنشأ	الوحدة القياسية	وصف السلعة	HS
		Value(I.D)	Value(\$)	Weight(K.G)	Quantity		Unit		
	Total	22,617,913,984	15,468,881	37,147,578		المجموع			
Iron window sim	Jordan	2,555,000	1,750	7,000		الأردن	Kilo	سيم شبك من الحديد	73130080
	Saudi Arabia	10,220,000	7,000	28,000		السعودية			
	Iran	7,803,073,864	5,344,571	20,896,475		ايران			
	China	380,975,320	260,942	902,883		الصين			
	Others Asiain Countries	20,440,000	14,000	14,000		مناطق آسيوية اخرى			
	Egypt	26,937,000	18,450	73,800		مصر			
	United States of America	414,986,020	284,237	284,237		الولايات المتحدة الامريكية			
	European Union	3,406,180	2,333	2,000		الاتحاد الاوربي			
	Italy	40,552,960	27,776	111,104		ايطاليا			
	Total	8,703,146,344	5,961,059	22,319,499		المجموع			
Other barbed wire of iron or steel, single or double wire, round or flat, barbed or otherwise, of a kind used in fencing, of iron or steel	Iran	252,568,320	172,992	667,888		ايران	Kilo	غيرها من أسلاك شائكة من حديد أو صلب، أسلاك مفردة أو مزدوجة، مستديرة أو مسطحة، شائكة أو غير شائكة، من الأنواع المستعملة في الأسيجة، من حديد أو صلب	73130090
	China	41,610,000	28,500	15,000		الصين			

الاستيرادات السلعية (غير النفطية) حسب السلعة وبلد المنشأ لسنة 2022
Imports (non-oil) by commodity and origin country for the year 2022

Con. Table (10) - Follow

تابع جدول (10) - يتبع

Commodity	Country	القيمة بالدينار	القيمة بالدولار	الوزن (كغم)	الكمية	بلد المنشأ	الوحدة القياسية	وصف السلعة	HS
		Value(I.D)	Value(\$)	Weight(K.G)	Quantity		Unit		
	United States of America	1,522,740,434	1,042,973	4,171,892		الولايات المتحدة الأمريكية			
	Total	1,816,918,754	1,244,465	4,854,780		المجموع			
Grill, netting and fencing, welded at the intersection, of wire with a maximum cross sectional dimension of 3 mm or more and having a mesh size of 1.. cm2 or more	United Arab Emirates	64,591,860	44,241	819,314		الامارات	Kilo	من الحديد BRC سياج شبكة مجوف	73142000
	Iran	78,121,680	53,508	89,180		ايران			
	China	49,464,800	33,880	33,880		الصين			
	Total	192,178,340	131,629	942,374		المجموع			
Expanded metal	United Arab Emirates	182,128,138	124,745	27,293		الامارات	Kilo	نسيج معدني وشباك وسياج وشبكة اخرى مطلية وغير مطلية، طبقه منقشة CNC	73145000
	Iran	264,381,980	180,989	220,484		ايران			
	China	17,052,000	11,600	17,000		الصين			
	European Union	5,913,000	4,050	4,050		الاتحاد الاوربي			
	Total	469,475,118	321,384	268,827		المجموع			
Other chain	United Arab Emirates	29,054,000	19,900	11,000		الامارات	Kilo	سلاسل معالف دواجن وسلاسل اخرى من الحديد	73151200
	Iran	85,315,100	58,435	58,600		ايران			

الاستيرادات السلعية (غير النفطية) حسب السلعة وبلد المنشأ لسنة 2022
Imports (non-oil) by commodity and origin country for the year 2022

Con. Table (10) - Follow

تابع جدول (10) - يتبع

Commodity	Country	القيمة بالدينار	القيمة بالدولار	الوزن (كغم)	الكمية	بلد المنشأ	الوحدة القياسية	وصف السلعة	HS
		Value(I.D)	Value(\$)	Weight(K.G)	Quantity		Unit		
	Others Asiain Countries	121,910,000	83,500	40,000		مناطق آسيوية اخرى			
	Total	236,279,100	161,835	109,600		المجموع			
Steel nails and carpentry nails	Iran	2,663,774,380	1,824,503	2,870,588		ايران	Kilo	مسامير فولاذية ومسامير اخرى	73170010
	China	79,320,400	54,290	58,340		الصين			
	Malaysia	246,054,048	168,530	27,963		ماليزيا			
	India	22,785,000	15,500	31,000		الهند			
	Others Asiain Countries	63,765,500	43,675	31,500		مناطق آسيوية اخرى			
	European Union	1,027,840	704	352		الاتحاد الاوربي			
	Total	3,076,727,168	2,107,202	3,019,743		المجموع			
Tacks	China	2,920,000	2,000	2,000		الصين	Kilo	كلبس كابسة من الحديد	73170020
	Others Asiain Countries	16,790,000	11,500	7,000		مناطق آسيوية اخرى			
	Total	19,710,000	13,500	9,000		المجموع			
Staples	United Arab Emirates	80,467,900	55,115	110,230		الامارات	Kilo	كلبس اومشك من حديد	73170040
	Others Asiain Countries	9,891,500	6,775	8,500		مناطق آسيوية اخرى			
	Total	90,359,400	61,890	118,730		المجموع			

الاستيرادات السلعية (غير النفطية) حسب السلعة وبلد المنشأ لسنة 2022
Imports (non-oil) by commodity and origin country for the year 2022

Con. Table (10) - Follow

تابع جدول (10) - يتبع

Commodity	Country	القيمة بالدينار	القيمة بالدولار	الوزن (كغم)	الكمية	بلد المنشأ	الوحدة القياسية	وصف السلعة	HS
		Value(I.D)	Value(\$)	Weight(K.G)	Quantity		Unit		
Other wood screws	United Arab Emirates	153,940,809	105,439	19,338		الامارات	Kilo	براغي للخشب من الحديد	73181200
	Iran	287,322,160	196,796	314,368		ايران			
	Turkey	17,228,000	11,800	1,634		تركيا			
	China	134,216,340	91,929	98,194		الصين			
	Taiwan	5,840,000	4,000	554		تايبوان			
	Sri Lanka	2,190,000	1,500	1,500		سريلانكا			
	South Korea	214,063,740	146,619	47,580		كوريا الجنوبية			
	Malaysia	29,010,505,140	19,870,209	2,751,344		ماليزيا			
	India	17,169,600	11,760	1,628		الهند			
	Viet Nam	18,947,880	12,978	12,978		فيتنام			
	Others Asiain Countries	64,381,620	44,097	31,523		مناطق آسيوية اخرى			
	United States of America	28,338,600	19,410	2,688		الولايات المتحدة الامريكية			
	Germany	76,090,820	52,117	7,216		المانيا			
	France	3,522,104	2,412	334		فرنسا			
	United Kingdom	769,633,452	527,146	72,992		المملكة المتحدة			
	Switzerland	2,159,340	1,479	1,479		سويسرا			
	Total	30,805,549,605	21,099,691	3,365,350		المجموع			

الاستيرادات السلعية (غير النفطية) حسب السلعة وبلد المنشأ لسنة 2022
Imports (non-oil) by commodity and origin country for the year 2022

Con. Table (10) - Follow

تابع جدول (10) - يتبع

Commodity	Country	القيمة بالدينار	القيمة بالدولار	الوزن (كغم)	الكمية	بلد المنشأ	الوحدة القياسية	وصف السلعة	HS
		Value(I.D)	Value(\$)	Weight(K.G)	Quantity		Unit		
Other screws and bolts, whether or not with their nuts or washers	United Arab Emirates	47,402,900	32,468	129,871		الامارات	Kilo	براغي متنوعة ستن ستيل	73181500
	Iran	1,186,982,920	813,002	2,174,064		ايران			
	Turkey	3,321,500	2,275	56,875		تركيا			
	China	4,142,042,316	2,836,966	23,084,423		الصين			
	Taiwan	14,235,000	9,750	19,500		تايوان			
	South Korea	3,614,304,022	2,475,551	8,935,697		كوريا الجنوبية			
	Malaysia	116,262,589	79,632	314,028		ماليزيا			
	India	36,281,000	24,850	82,450		الهند			
	Others Asiain Countries	345,903,200	236,920	331,160		مناطق آسيوية اخرى			
	Egypt	1,001,351,220	685,857	278,020		مصر			
	United States of America	25,769,000	17,650	254,650		الولايات المتحدة الامريكية			
	European Union	296,317,220	202,957	64,376		الاتحاد الاوربي			
	Germany	8,357,040	5,724	22,896		المانيا			
	Italy	433,497,360	296,916	8,000		ايطاليا			
	United Kingdom	194,768,264	133,403	1,615,639		المملكة المتحدة			
Sweden	8,030,000	5,500	137,500		السويد				
Total		11,474,825,551	7,859,421	37,509,149		المجموع			

الاستيرادات السلعية (غير النفطية) حسب السلعة وبلد المنشأ لسنة 2022
Imports (non-oil) by commodity and origin country for the year 2022

Con. Table (10) - Follow

تابع جدول (10) - يتبع

Commodity	Country	القيمة بالدينار	القيمة بالدولار	الوزن (كغم)	الكمية	بلد المنشأ	الوحدة القياسية	وصف السلعة	HS
		Value(I.D)	Value(\$)	Weight(K.G)	Quantity		Unit		
Nuts	India	107,711,500	73,775	11,400		الهند	Kilo	صواميل وعازقات وستاندات وبراي وصامولات للبطارية من الحديد	73181600
	Russian Federation	1,218,903,630	834,866	150,000		روسيا الاتحادية			
	Total	1,326,615,130	908,641	161,400		المجموع			
"Joy and screw air iron	United Arab Emirates	26,220,797	17,959	6,500		الامارات	Kilo	جوي وبرغي جوي من الحديد	73182410
	Kuwait	4,858,880	3,328	1,752		الكويت			
	Iran	755,258,000	517,300	315,914		ايران			
	Thailand	2,920,000	2,000	2,000		تايلند			
	Turkey	105,490,840	72,254	38,028		تركيا			
	China	2,203,509,584	1,509,254	754,393		الصين			
	South Korea	391,396,800	268,080	53,287		كوريا الجنوبية			
	Malaysia	40,041,055	27,425	11,013		ماليزيا			
	India	184,441,800	126,330	66,489		الهند			
	Others Asiain Countries	1,434,388,680	982,458	655,044		مناطق آسيوية اخرى			
	Egypt	262,800,000	180,000	94,737		مصر			
	United States of America	56,393,960	38,626	21,961		الولايات المتحدة الامريكية			
Mexico	563,643,877	386,057	203,188		المكسيك				

الاستيرادات السلعية (غير النفطية) حسب السلعة وبلد المنشأ لسنة 2022
Imports (non-oil) by commodity and origin country for the year 2022

Con. Table (10) - Follow

تابع جدول (10) - يتبع

Commodity	Country	القيمة بالدينار	القيمة بالدولار	الوزن (كغم)	الكمية	بلد المنشأ	الوحدة القياسية	وصف السلعة	HS
		Value(I.D)	Value(\$)	Weight(K.G)	Quantity		Unit		
	European Union	2,902,480	1,988	6,500		الاتحاد الاوربي			
	United Kingdom	94,946,720	65,032	25,650		المملكة المتحدة			
	Ukraine	902,139,840	617,904	210,000		اوكرانيا			
	Total	7,031,353,313	4,815,995	2,466,456		المجموع			
Other	South Korea	3,590,719,620	2,459,397	22,808		كوريا الجنوبية	Kilo	غيرها من براغ وصواميل (عزقات) ومحاجن (شناكل) لولبية ومسامير برشام (تباشيم) وخوابير ومسامير خابورية وحلقات (بما فيها الحلقات النابضة) وأصناف مماثلة، من حديد صب أو حديد أو صلب	73182900
	Total	3,590,719,620	2,459,397	22,808		المجموع			
Sewing needles or Rfouaottresmn iron or steel.	Others Asiain Countries	7,094,140	4,859	2,000		مناطق آسيوية اخرى	Kilo	ابر خياطة جميع الانواع	73191000
	Total	7,094,140	4,859	2,000		المجموع			
Leafsprings and leaves therefor	China	21,900,000	15,000	7,360		الصين	Kilo	نوابض حلزونية من الحديد	73201000
	Total	21,900,000	15,000	7,360		المجموع			
Table top gas cooker	China	20,440,000	14,000	45,000	600	الصين	NO.	طباخ غاز منضدي	73211140
	Others Asiain Countries	28,395,540	19,449	2,250	130	مناطق آسيوية اخرى			
	Egypt	56,151,600	38,460	2,000	225	مصر			

الاستيرادات السلعية (غير النفطية) حسب السلعة وبلد المنشأ لسنة 2022
Imports (non-oil) by commodity and origin country for the year 2022

Con. Table (10) - Follow

تابع جدول (10) - يتبع

Commodity	Country	القيمة بالدينار	القيمة بالدولار	الوزن (كغم)	الكمية	بلد المنشأ	الوحدة القياسية	وصف السلعة	HS
		Value(I.D)	Value(\$)	Weight(K.G)	Quantity		Unit		
	Total	104,987,140	71,909	49,250	955	المجموع			
Four burner gas cooker with oven	Jordan	96,725,000	66,250	33,125	332	الأردن	NO.	طباخ غازي ذو اربع عيون مع الفرن	73211150
	Saudi Arabia	58,312,400	39,940	3,994	210	السعودية			
	Iran	20,194,720	13,832	4,925	89	ايران			
	China	3,111,991,215	2,131,375	943,644	13,580	الصين			
	Others Asiain Countries	195,837,100	134,135	14,300	700	مناطق آسيوية اخرى			
	Egypt	1,769,969,680	1,212,308	438,773	8,815	مصر			
	South Africa	58,400,000	40,000	4,600	200	جنوب افريقيا			
	European Union	4,380,000	3,000	300	20	الاتحاد الاوربي			
	Italy	24,820,000	17,000	1,700	90	ايطاليا			
	Total	5,340,630,115	3,657,840	1,445,361	24,036	المجموع			
A gas cooker with five burners and a tabletop oven	China	248,141,600	169,960	33,992	16,996	الصين	NO.	طباخ غازي ذو خمس عيون بلافرن منضدي	73211160
	Others Asiain Countries	25,237,560	17,286	4,457	2,229	مناطق آسيوية اخرى			
	Egypt	320,528,400	219,540	43,908	21,954	مصر			
	Total	593,907,560	406,786	82,357	41,179	المجموع			
Other	Jordan	26,280,000	18,000	4,200	60	الأردن	NO.	طباخ غاز ذو خمس عيون مع فرن	73211190
	Syria	67,160,000	46,000	18,876	316	سوريا			
	Iran	69,138,300	47,355	14,801	422	ايران			

الاستيرادات السلعية (غير النفطية) حسب السلعة وبلد المنشأ لسنة 2022
Imports (non-oil) by commodity and origin country for the year 2022

Con. Table (10) - Follow

تابع جدول (10) - يتبع

Commodity	Country	القيمة بالدينار	القيمة بالدولار	الوزن (كغم)	الكمية	بلد المنشأ	الوحدة القياسية	وصف السلعة	HS
		Value(I.D)	Value(\$)	Weight(K.G)	Quantity		Unit		
	China	113,437,620	77,697	23,012	669	الصين			
	Others Asiain Countries	101,100,620	69,247	21,168	521	مناطق آسيوية اخرى			
	Egypt	430,286,820	294,717	79,594	1,001	مصر			
	European Union	47,231,000	32,350	9,907	289	الاتحاد الاوربي			
	Italy	25,068,200	17,170	5,366	153	ايطاليا			
	Total	879,702,560	602,536	176,924	3,431	المجموع			
Heaters	China	5,364,030	3,649	1,314	146	الصين	NO.	صوبة غازية	73218110
	Total	5,364,030	3,649	1,314	146	المجموع			
Gas stove	Iran	10,526,600	7,210	13,800	200	ايران	NO.	تنور غازي	73218120
	Total	10,526,600	7,210	13,800	200	المجموع			
Other	India	43,800,000	30,000	3,155	900	الهند	NO.	اجهزه اخرى تعمل بالغاز	73218190
	Total	43,800,000	30,000	3,155	900	المجموع			
Heaters	Iran	13,023,200	8,920	1,487	297	ايران	NO.	صوبة تعمل بوقود سائل (نفطية)	73218210
	China	514,070,770	351,996	43,153	13,998	الصين			
	South Korea	30,842,500	21,125	2,488	498	كوريا الجنوبية			
	Others Asiain Countries	603,661,820	413,467	171,240	37,516	مناطق آسيوية اخرى			
	United States of America	73,686,200	50,470	5,047	1,009	الولايات المتحدة الامريكية			

الاستيرادات السلعية (غير النفطية) حسب السلعة وبلد المنشأ لسنة 2022

Imports (non-oil) by commodity and origin country for the year 2022

Con. Table (10) - Follow

تابع جدول (10) - يتبع

Commodity	Country	القيمة بالدينار	القيمة بالدولار	الوزن (كغم)	الكمية	بلد المنشأ	الوحدة القياسية	وصف السلعة	HS
		Value(I.D)	Value(\$)	Weight(K.G)	Quantity		Unit		
	European Union	56,502,000	38,700	22,433	3,617	الاتحاد الاوربي			
	Total	1,291,786,490	884,678	245,848	56,935	المجموع			
Gas electric heater	Iran	4,599,000	3,150	2,100	90	ايران	NO.	دفاية كهربائية غازية	73218220
	Others Asiain Countries	10,220,000	7,000	5,000	3,092	مناطق آسيوية اخرى			
	Total	14,819,000	10,150	7,100	3,182	المجموع			
Electric and oil heater	Iran	87,115,280	59,668	29,800	5,960	ايران	NO.	دفاية كهربائية وبنفطية	73218240
	China	11,697,520	8,012	4,010	802	الصين			
	Total	98,812,800	67,680	33,810	6,762	المجموع			
Saloon turbo oil heater	Others Asiain Countries	33,945,000	23,250	1,500	250	مناطق آسيوية اخرى	NO.	دفاية نفطية توربو صالون	73218260
	Total	33,945,000	23,250	1,500	250	المجموع			
For cookers	China	704,815,000	482,750	16,100		الصين	Kilo	اجزاء لافران الطبخ	73219010
	Total	704,815,000	482,750	16,100		المجموع			
Gas torch	Iran	40,576,320	27,792	41,764	15,646	ايران	NO.	مشعل غازي	73219040
	Total	40,576,320	27,792	41,764	15,646	المجموع			
Central heating radiator	China	45,881,960	31,426	12,883	2,074	الصين	NO.	راديتور للتدفئة مركزية	73219050
	Others Asiain Countries	16,443,980	11,263	2,000	1,800	مناطق آسيوية اخرى			
	Total	62,325,940	42,689	14,883	3,874	المجموع			

الاستيرادات السلعية (غير النفطية) حسب السلعة وبلد المنشأ لسنة 2022
Imports (non-oil) by commodity and origin country for the year 2022

Con. Table (10) - Follow

تابع جدول (10) - يتبع

Commodity	Country	القيمة بالدينار	القيمة بالدولار	الوزن (كغم)	الكمية	بلد المنشأ	الوحدة القياسية	وصف السلعة	HS
		Value(I.D)	Value(\$)	Weight(K.G)	Quantity		Unit		
Other	Others Asiain Countries	5,913,000	4,050	300	385	مناطق آسيوية اخرى	NO.	غيرها من مواقد ومدافئ وأفران طبخ	73219090
	Total	5,913,000	4,050	300	385	المجموع			
Iron dishwashers for household use	Syria	11,023,000	7,550	15,100		سوريا	Kilo	جلايات للجلي والتلميع للاستعمال المنزلي من حديد	73231010
	Iran	2,657,200	1,820	3,640		ايران			
	China	115,245,100	78,935	136,000		الصين			
	Others Asiain Countries	27,375,000	18,750	16,000		مناطق آسيوية اخرى			
	European Union	6,205,000	4,250	3,000		الاتحاد الاوربي			
	Total	162,505,300	111,305	173,740		المجموع			
Of cast iron, enamelled	Jordan	8,065,000	5,500	4,700		الأردن	Kilo	قدور مطلية بالمينا ادوات تيفال مطبخ من الحديد	73239200
	Syria	7,154,000	4,900	4,900		سوريا			
	Iran	281,251,480	192,638	159,086		ايران			
	China	278,924,240	191,044	191,144		الصين			
	Germany	17,520,000	12,000	12,000		المانيا			
		Total	592,914,720	406,082	371,830		المجموع		
Of stainless steel	Jordan	14,600,000	10,000	10,000		الأردن	Kilo	ادوات مطبخ ستن ستيل	73239300
	China	45,636,920	31,152	24,922		الصين			

الاستيرادات السلعية (غير النفطية) حسب السلعة وبلد المنشأ لسنة 2022
Imports (non-oil) by commodity and origin country for the year 2022

Con. Table (10) - Follow

تابع جدول (10) - يتبع

Commodity	Country	القيمة بالدينار	القيمة بالدولار	الوزن (كغم)	الكمية	بلد المنشأ	الوحدة القياسية	وصف السلعة	HS
		Value(I.D)	Value(\$)	Weight(K.G)	Quantity		Unit		
	Others Asiain Countries	1,460,000	1,000	500		مناطق آسيوية اخرى			
	Total	61,696,920	42,152	35,422		المجموع			
Sinks and wash basins, of stainless steel :	Iran	242,381,900	166,015	830,075	85,600	ايران	NO.	مغاسل واحواض غسيل ستيل	73241000
	China	317,951,500	217,775	54,445	363	الصين			
	India	9,691,480	6,638	33,190	3,300	الهند			
	Others Asiain Countries	10,950,000	7,500	2,000	842	مناطق آسيوية اخرى			
	Total	580,974,880	397,928	919,710	90,105	المجموع			
Of cast iron, whether or not enamelled	Others Asiain Countries	14,782,500	10,125	2,500	1,021	مناطق آسيوية اخرى	NO.	شاوور حمام مطلي من الحدي	73242100
	Total	14,782,500	10,125	2,500	1,021	المجموع			
Iron sink mixer	Iran	35,390,400	24,240	43,080	7,608	ايران	NO.	خلاط مغاسل من الحديد	73249020
	China	29,156,200	19,970	2,500	1,300	الصين			
	Others Asiain Countries	145,762,020	99,837	28,708	34,699	مناطق آسيوية اخرى			
	Total	210,308,620	144,047	74,288	43,607	المجموع			
Bath shower of iron	Others Asiain Countries	350,400	240	150	50	مناطق آسيوية اخرى	NO.	دوش حمام من حديد	73249040
	Total	350,400	240	150	50	المجموع			

الاستيرادات السلعية (غير النفطية) حسب السلعة وبلد المنشأ لسنة 2022
Imports (non-oil) by commodity and origin country for the year 2022

Con. Table (10) - Follow

تابع جدول (10) - يتبع

Commodity	Country	القيمة بالدينار	القيمة بالدولار	الوزن (كغم)	الكمية	بلد المنشأ	الوحدة القياسية	وصف السلعة	HS
		Value(I.D)	Value(\$)	Weight(K.G)	Quantity		Unit		
Other sanitary ware and parts thereof, of cast iron, iron or steel	Others Asiain Countries	87,600,000	60,000	3,000		مناطق آسيوية اخرى	Kilo	غيرها من أدوات صحية وأجزاءها، من حديد صب أو حديد أو صلب	73249090
	Total	87,600,000	60,000	3,000		المجموع			
Inspection traps, gratings, drain covers and similar castings for sewage	Jordan	32,850,000	22,500	90,000		الأردن	Kilo	غطاء منهول	73251010
	Iran	861,480,300	590,055	2,304,420		ايران			
	China	290,996,050	198,154	396,308		الصين			
	Others Asiain Countries	56,275,700	38,545	14,450		مناطق آسيوية اخرى			
	Total	1,241,602,050	849,254	2,805,178		المجموع			
Iron pipes for keeping the cable inside homes (buried)	Jordan	744,410,200	509,870	740,000		الأردن	Kilo	انابيب من الحديد لحفظ الكيبل داخل المنازل (دفن)	73262060
	United Arab Emirates	30,626,128	20,977	6,644		الامارات			
	Saudi Arabia	78,445,800	53,730	100,000		السعودية			
	Iran	1,894,065,300	1,297,305	560,000		ايران			
	China	1,229,510,530	842,131	138,885		الصين			
	Others Asiain Countries	5,110,000	3,500	2,000		مناطق آسيوية اخرى			
	Egypt	181,003,500	123,975	260,000		مصر			

الاستيرادات السلعية (غير النفطية) حسب السلعة وبلد المنشأ لسنة 2022
Imports (non-oil) by commodity and origin country for the year 2022

Con. Table (10) - Follow

تابع جدول (10) - يتبع

Commodity	Country	القيمة بالدينار	القيمة بالدولار	الوزن (كغم)	الكمية	بلد المنشأ	الوحدة القياسية	وصف السلعة	HS
		Value(I.D)	Value(\$)	Weight(K.G)	Quantity		Unit		
	Total	4,163,171,458	2,851,488	1,807,529		المجموع			
Parts of doors and windows of iron	China	11,519,400	7,890	11,350		الصين	Kilo	اجزاء الابواب والشبابيك من الحديد	73262080
	Others Asiain Countries	16,790,000	11,500	3,500		مناطق آسيوية اخرى			
	Total	28,309,400	19,390	14,850		المجموع			
Other	Jordan	21,170,000	14,500	7,469		الأردن	Kilo	غيرها من مصنوعات أخرى من حديد أو صلب.	73262090
	Syria	134,320,000	92,000	349,600		سوريا			
	Iran	7,469,319,120	5,115,972	3,295,198		ايران			
	Turkey	115,417,380	79,053	38,573		تركيا			
	China	975,791,730	668,351	258,531		الصين			
	South Korea	312,848,800	214,280	97,845		كوريا الجنوبية			
	India	11,315,000	7,750	3,539		الهند			
	Others Asiain Countries	193,017,840	132,204	62,022		مناطق آسيوية اخرى			
	Egypt	27,521,000	18,850	8,607		مصر			
	United States of America	292,365,000	200,250	91,438		الولايات المتحدة الامريكية			
	European Union	10,804,000	7,400	7,400		الاتحاد الاوربي			
	Total	9,563,889,870	6,550,610	4,220,222		المجموع			

الاستيرادات السلعية (غير النفطية) حسب السلعة وبلد المنشأ لسنة 2022
Imports (non-oil) by commodity and origin country for the year 2022

Con. Table (10) - Follow

تابع جدول (10) - يتبع

Commodity	Country	القيمة بالدينار	القيمة بالدولار	الوزن (كغم)	الكمية	بلد المنشأ	الوحدة القياسية	وصف السلعة	HS
		Value(I.D)	Value(\$)	Weight(K.G)	Quantity		Unit		
Fittings for electric wiring (e.g., stays, clips, brackets); suspension or connecting devices for insulator chains	Jordan	3,908,230,200	2,676,870	2,886,821		الأردن	Kilo	لوازم الخطوط كهربائي (مثل مجاري الاسلاك- كيبيلات-مساند و مشابك و الحوامل و تركيبات و تعليق و تثبيت سلاسل العازلات	73269060
	Syria	33,718,700	23,095	23,095		سوريا			
	Lebanon	96,360,000	66,000	66,000		لبنان			
	United Arab Emirates	25,532,480	17,488	20,888		الامارات			
	Saudi Arabia	1,382,525,100	946,935	980,715		السعودية			
	Kuwait	41,756,000	28,600	57,200		الكويت			
	Iran	19,064,155,462	13,056,338	12,416,474		ايران			
	Turkey	4,184,101,580	2,865,823	3,157,350		تركيا			
	China	9,466,437,881	6,482,886	6,759,627		الصين			
	Philippines	98,101,780	67,193	1,880		فلبين			
	Japan	958,070,980	656,213	665,320		اليابان			
	South Korea	2,074,144,620	1,420,647	2,213,880		كوريا الجنوبية			
	India	182,326,698	124,881	232,320		الهند			
	Egypt	37,805,240	25,894	23,500		مصر			
	United States of America	6,887,952,960	4,717,776	1,294,924		الولايات المتحدة الامريكية			
European Union	9,713,536,220	6,653,107	1,177,317		الاتحاد الاوربي				
Spain	404,712,000	277,200	277,200		اسبانيا				

الاستيرادات السلعية (غير النفطية) حسب السلعة وبلد المنشأ لسنة 2022
Imports (non-oil) by commodity and origin country for the year 2022

Con. Table (10) - Follow

تابع جدول (10) - يتبع

Commodity	Country	القيمة بالدينار	القيمة بالدولار	الوزن (كغم)	الكمية	بلد المنشأ	الوحدة القياسية	وصف السلعة	HS
		Value(I.D)	Value(\$)	Weight(K.G)	Quantity		Unit		
	Germany	1,161,069,380	795,253	1,590,506		المانيا			
	Italy	689,235,340	472,079	506,392		ايطاليا			
	Denmark	88,680,400	60,740	75,000		الدنمارك			
	France	1,296,335,460	887,901	887,901		فرنسا			
	United Kingdom	2,026,655,901	1,388,120	284,593		المملكة المتحدة			
	Hungary	617,566,860	422,991	244,409		هنغاريا			
	Russian Federation	195,162,580	133,673	133,642		روسيا الاتحادية			
	Total	64,634,173,822	44,267,703	35,976,954		المجموع			
Columns of different lengths and sizes	Iran	5,010,936,080	3,432,148	4,564,760		ايران	Kilo	اعمدة مختلفة الاطوال والاحجام من الحدي	73269090
	China	838,259,467	574,150	37,678		الصين			
	Total	5,849,195,547	4,006,298	4,602,438		المجموع			
Portable ladders and steps	Iran	5,767,000	3,950	7,900		ايران	Kilo	سلالم ودرجات نقالة من الحديد	73269094
	Others Asiain Countries	5,110,000	3,500	5,000		مناطق آسيوية اخرى			
	Total	10,877,000	7,450	12,900		المجموع			
Tools boxes	Saudi Arabia	9,490,000	6,500	13,000		السعودية	Kilo	صناديق عدد فارغة من حديد	73269095
	Turkey	682,507,120	467,471	75,760		تركيا			
	India	4,993,200	3,420	3,000		الهند			
	Total	696,990,320	477,391	91,760		المجموع			

الاستيرادات السلعية (غير النفطية) حسب السلعة وبلد المنشأ لسنة 2022
Imports (non-oil) by commodity and origin country for the year 2022

Con. Table (10) - Follow

تابع جدول (10) - يتبع

Commodity	Country	القيمة بالدينار	القيمة بالدولار	الوزن (كغم)	الكمية	بلد المنشأ	الوحدة القياسية	وصف السلعة	HS
		Value(I.D)	Value(\$)	Weight(K.G)	Quantity		Unit		
Jewellery and antique boxes and cosmetic or powder boxes and cases	China	10,255,040	7,024	5,000		الصين	Kilo	علب حلي وتحف من حديد	73269096
	Others Asiain Countries	2,701,000	1,850	650		مناطق آسيوية اخرى			
	Total	12,956,040	8,874	5,650		المجموع			
Electricity (lighting) poles	Jordan	74,460,000	51,000	101,000		الأردن	Kilo	اعمدة كهرباء للانارة / و اعمدة لنقل كهرباء للضغط العالي من الحديد	73269097
	Saudi Arabia	13,140,000	9,000	17,000		السعودية			
	Iran	13,460,284,580	9,219,373	15,361,894		ايران			
	China	845,884,273	579,373	694,565		الصين			
	Malaysia	56,792,540	38,899	8,000		ماليزيا			
	India	3,102,500	2,125	2,833		الهند			
	Others Asiain Countries	29,127,000	19,950	18,134		مناطق آسيوية اخرى			
	Italy	337,718,936	231,314	120,000		ايطاليا			
	Total	14,820,509,829	10,151,034	16,323,426		المجموع			
Rabbit and poultry cages, hives, animal feeders and drinkers and ploughs	China	44,865,800	30,730	5,000		الصين	Kilo	بيت الارانب واقفاص دجاج وخلايا نحل ومعالف حيوانية ومساقى وانيار حراثة من الحديد	73269098

الاستيرادات السلعية (غير النفطية) حسب السلعة وبلد المنشأ لسنة 2022
Imports (non-oil) by commodity and origin country for the year 2022

Con. Table (10) - Follow

تابع جدول (10) - يتبع

Commodity	Country	القيمة بالدينار	القيمة بالدولار	الوزن (كغم)	الكمية	بلد المنشأ	الوحدة القياسية	وصف السلعة	HS
		Value(I.D)	Value(\$)	Weight(K.G)	Quantity		Unit		
	Others Asiain Countries	87,600,000	60,000	40,000		مناطق آسيوية اخرى			
	Total	132,465,800	90,730	45,000		المجموع			
Other	Jordan	137,240,000	94,000	188,000		الأردن	Kilo	غيرها من مصنوعات أخرى من حديد أو صلب. مطروقة ولكن غير مشغولة	73269099
	Syria	25,842,000	17,700	32,700		سوريا			
	United Arab Emirates	744,699,309	510,068	351,367		الامارات			
	Saudi Arabia	23,360,000	16,000	16,000		السعودية			
	Kuwait	49,866,300	34,155	65,750		الكويت			
	Iran	3,791,130,900	2,596,665	4,592,062		ايران			
	China	734,383,796	503,003	503,003		الصين			
	South Korea	197,476,680	135,258	501,672		كوريا الجنوبية			
	Malaysia	18,867,580	12,923	12,923		ماليزيا			
	Others Asiain Countries	11,388,000	7,800	2,500		مناطق آسيوية اخرى			
	United States of America	2,788,600	1,910	1,910		الولايات المتحدة الامريكية			
	European Union	26,189,480	17,938	17,938		الاتحاد الاوربي			
	Total	5,763,232,645	3,947,420	6,285,825		المجموع			

الاستيرادات السلعية (غير النفطية) حسب السلعة وبلد المنشأ لسنة 2022
Imports (non-oil) by commodity and origin country for the year 2022

Con. Table (10) - Follow

تابع جدول (10) - يتبع

Commodity	Country	القيمة بالدينار	القيمة بالدولار	الوزن (كغم)	الكمية	بلد المنشأ	الوحدة القياسية	وصف السلعة	HS
		Value(I.D)	Value(\$)	Weight(K.G)	Quantity		Unit		
	Total chapter	2,495,729,281,549	1,709,335,443	1,214,045,479	292,664	مجموع الباب			
Copper and articles thereof.								نحاس ومصنوعاته	74
Wirebars	China	1,153,253,007	789,899	789,899		الصين	Kilo	نحاس على شكل قضبان واسلاك	74031200
	India	12,054,000	8,200	9,710		الهند			
	Total	1,165,307,007	798,099	799,609		المجموع			
Of refined copper	China	985,500,000	675,000	45,000		الصين	Kilo	قضبان وعيدان وزوايا وأشكال خاصة، من نحاس نقي	74071000
	Total	985,500,000	675,000	45,000		المجموع			
Of which the maximum crosssectional dimension exceeds 6 mm	Jordan	8,030,000	5,500	10,000		الأردن	Kilo	واير كيبل كهربائي مغلف من نحاس	74081100
	Kuwait	8,760,000	6,000	10,000		الكويت			
	Iran	1,409,783,300	965,605	1,071,766		ايران			
	China	8,774,600	6,010	10,000		الصين			
	Netherlands	3,650,000	2,500	3,000		هولندا			
	Total	1,438,997,900	985,615	1,104,766		المجموع			
Other	Jordan	12,604,180	8,633	50,000		الأردن	Kilo	واير كيبل كهربائي مغلف من نحاس تأسيسات الكهربائية	74081900
	Saudi Arabia	902,068,300	617,855	651,025		السعودية			
	Iran	7,930,836,946	5,432,080	6,595,888		ايران			

الاستيرادات السلعية (غير النفطية) حسب السلعة وبلد المنشأ لسنة 2022
Imports (non-oil) by commodity and origin country for the year 2022

Con. Table (10) - Follow

تابع جدول (10) - يتبع

Commodity	Country	القيمة بالدينار	القيمة بالدولار	الوزن (كغم)	الكمية	بلد المنشأ	الوحدة القياسية	وصف السلعة	HS
		Value(I.D)	Value(\$)	Weight(K.G)	Quantity		Unit		
	China	1,072,006,460	734,251	636,786		الصين			
	South Korea	10,950,000	7,500	7,500		كوريا الجنوبية			
	India	50,447,380	34,553	52,000		الهند			
	Egypt	20,781,640	14,234	14,234		مصر			
	United States of America	63,177,120	43,272	60,000		الولايات المتحدة الأمريكية			
	Poland	5,264,760	3,606	25,000		بولندا			
	Total	10,068,136,786	6,895,984	8,092,433		المجموع			
Of copper alloys	Others Asiain Countries	52,266,540	35,799	14,000		مناطق آسيوية اخرى	Kilo	لوازم أكواع وصواميل من مخاليط نحاس	74122000
	United States of America	116,597,060	79,861	10,000		الولايات المتحدة الأمريكية			
	Total	168,863,600	115,660	24,000		المجموع			
Stranded wire, cables, plaited bands and the like, of copper, not electrically insulated.	Jordan	4,837,272,000	3,313,200	2,125,000		الأردن	Kilo	اسلاك مجدوله، كوابل ، اشراطه غير معزولة الكهربائية من نحاس نقى	74130000
	Saudi Arabia	625,975,000	428,750	537,500		السعودية			
	Iran	1,541,036,080	1,055,198	1,138,916		ايران			
	China	186,221,100	127,285	247,370		الصين			
	South Korea	39,530,000	27,000	54,000		كوريا الجنوبية			
	India	8,030,000	5,500	11,000		الهند			

الاستيرادات السلعية (غير النفطية) حسب السلعة وبلد المنشأ لسنة 2022
Imports (non-oil) by commodity and origin country for the year 2022

Con. Table (10) - Follow

تابع جدول (10) - يتبع

Commodity	Country	القيمة بالدينار	القيمة بالدولار	الوزن (كغم)	الكمية	بلد المنشأ	الوحدة القياسية	وصف السلعة	HS
		Value(I.D)	Value(\$)	Weight(K.G)	Quantity		Unit		
	Others Asiain Countries	5,000,500	3,425	3,425		مناطق آسيوية اخرى			
	United States of America	78,110,000	53,500	36,000		الولايات المتحدة الامريكية			
	Italy	553,239,260	378,931	57,676		ايطاليا			
	Total	7,874,413,940	5,392,789	4,210,887		المجموع			
Stranded wires, non-insulated electrical tape cables, made of pure copper	Jordan	565,312,000	387,200	320,000		الأردن	Kilo	اسلاك مجدولة كوابل اشربة غير معزولة الكهرباء من نحاس نقي	74130010
	Saudi Arabia	829,280,000	568,000	280,000		السعودية			
	Iran	99,572,000	68,200	73,180		ايران			
	Total	1,494,164,000	1,023,400	673,180		المجموع			
Wires for electrical installation of copper alloys	Jordan	4,102,731,400	2,810,090	1,372,291		الأردن	Kilo	اسلاك لتاسيس الكهرباء من خلائط النحاس	74130020
	United Arab Emirates	289,621,660	198,371	148,298		الامارات			
	Saudi Arabia	7,122,062,500	4,878,125	2,257,568		السعودية			
	Kuwait	23,360,000	16,000	16,000		الكويت			
	Indonesia	21,900,000	15,000	15,000		اندونيسيا			
	Iran	6,149,436,370	4,211,922	3,025,082		ايران			
	Thailand	14,600,000	10,000	10,000		تايلند			
	China	96,385,504,140	66,017,472	17,393,444		الصين			
	Japan	102,930,000	70,500	70,500		اليابان			

الاستيرادات السلعية (غير النفطية) حسب السلعة وبلد المنشأ لسنة 2022
Imports (non-oil) by commodity and origin country for the year 2022

Con. Table (10) - Follow

تابع جدول (10) - يتبع

Commodity	Country	القيمة بالدينار	القيمة بالدولار	الوزن (كغم)	الكمية	بلد المنشأ	الوحدة القياسية	وصف السلعة	HS
		Value(I.D)	Value(\$)	Weight(K.G)	Quantity		Unit		
	South Korea	81,669,790	55,857	50,390		كوريا الجنوبية			
	India	24,601,000	16,850	14,205		الهند			
	Viet Nam	35,040,000	24,000	24,000		فيتنام			
	Others Asiain Countries	217,398,380	148,903	71,297		مناطق آسيوية اخرى			
	Egypt	135,845,700	93,045	75,020		مصر			
	United States of America	103,217,800	70,602	63,027		الولايات المتحدة الامريكية			
	European Union	938,502,600	642,810	620,839		الاتحاد الاوربي			
	Italy	21,900,000	15,000	15,000		ايطاليا			
	United Kingdom	21,900,000	15,000	15,000		المملكة المتحدة			
	Total	115,792,221,340	79,309,547	25,256,961		المجموع			
Weave of copper.	Others Asiain Countries	5,110,000	3,500	5,000		مناطق آسيوية اخرى	Kilo	شبكة نسج من نحاس (شباك وسياج)	74142000
	Total	5,110,000	3,500	5,000		المجموع			
Sanitary ware and parts thereof	Iran	2,885,789,280	1,976,568	1,976,568		ايران	Kilo	ادوات صحية من النحاس	74182000
	China	583,351,760	399,556	399,556		الصين			
	Russian Federation	65,510,200	44,870	44,870		روسيا الاتحادية			
	Total	3,534,651,240	2,420,994	2,420,994		المجموع			

الاستيرادات السلعية (غير النفطية) حسب السلعة وبلد المنشأ لسنة 2022
Imports (non-oil) by commodity and origin country for the year 2022

Con. Table (10) - Follow

تابع جدول (10) - يتبع

Commodity	Country	القيمة بالدينار	القيمة بالدولار	الوزن (كغم)	الكمية	بلد المنشأ	الوحدة القياسية	وصف السلعة	HS
		Value(I.D)	Value(\$)	Weight(K.G)	Quantity		Unit		
Plates for the manufacture of water coolers engines (Radiator) of copper.	China	14,756,220	10,107	3,500		الصين	Kilo	الواح لصناعة رادياترات من نحاس	74199110
	Total	14,756,220	10,107	3,500		المجموع			
Other tanks, tanks, vats and other similar containers for any material except compressed gases Awalmcilh, a capacity exceeding 3.. l, without a mechanism or thermal equipment, and that was lined or heatinsulated from the copper.	Iran	13,185,260	9,031	8,800		ايران	Kilo	خزانات وصهاريج من اوعية عدا الغازات الضاغطة من النحاس	74199920
	China	162,060,000	111,000	117,000		الصين			
	South Korea	88,914,000	60,900	17,700		كوريا الجنوبية			
	India	2,327,240	1,594	2,000		الهند			
	Total	266,486,500	182,525	145,500		المجموع			
	Total chapter	142,808,608,533	97,813,220	42,781,830		مجموع الباب			
Nickel and articles thereof.								نيكل ومصنوعاته	75

الاستيرادات السلعية (غير النفطية) حسب السلعة وبلد المنشأ لسنة 2022
Imports (non-oil) by commodity and origin country for the year 2022

Con. Table (10) - Follow

تابع جدول (10) - يتبع

Commodity	Country	القيمة بالدينار	القيمة بالدولار	الوزن (كغم)	الكمية	بلد المنشأ	الوحدة القياسية	وصف السلعة	HS
		Value(I.D)	Value(\$)	Weight(K.G)	Quantity		Unit		
Other bars, angles, profiles and wire, of nickel.	Others Asiain Countries	4,380,000	3,000	1,500		مناطق آسيوية اخرى	Kilo	غيرها من قضبان وزوايا وأشكال خاصة (بروفيليه) وأسلاك، من نيكيل.	75051190
	Total	4,380,000	3,000	1,500		المجموع			
Tube or pipe fittings	Iran	6,380,200	4,370	17,800		ايران	Kilo	مستلزمات الماء والمجاري من نيكيل	75072000
	Total	6,380,200	4,370	17,800		المجموع			
Reservoirs, tanks, vats and similar containers, of any copacity, not fitted with mechanical or thermal equipment	Iran	33,032,500	22,625	19,000		ايران	Kilo	خزانات من نيكيل	75089020
	Total	33,032,500	22,625	19,000		المجموع			
Nails, tacks, nuts, bolts, screws	Others Asiain Countries	9,720,680	6,658	5,000		مناطق آسيوية اخرى	Kilo	مسامير وصواميل وبراغي من نيكيل	75089030
	Total	9,720,680	6,658	5,000		المجموع			
Domestic and kitchen articles	Iran	7,064,280,810	4,838,548	3,376,581		ايران	Kilo	ادوات منزلية مطبخية من نيكيل	75089050
	China	197,355,500	135,175	151,325		الصين			
	Total	7,261,636,310	4,973,723	3,527,906		المجموع			
Sanitary wares	Iran	7,452,607,960	5,104,526	600,000		ايران	Kilo	ادوات صحية من النيكيل	75089060
	Turkey	726,043,400	497,290	50,000		تركيا			
	China	5,840,000	4,000	50,000		الصين			
	India	17,520,000	12,000	50,000		الهند			

الاستيرادات السلعية (غير النفطية) حسب السلعة وبلد المنشأ لسنة 2022
Imports (non-oil) by commodity and origin country for the year 2022

Con. Table (10) - Follow

تابع جدول (10) - يتبع

Commodity	Country	القيمة بالدينار	القيمة بالدولار	الوزن (كغم)	الكمية	بلد المنشأ	الوحدة القياسية	وصف السلعة	HS
		Value(I.D)	Value(\$)	Weight(K.G)	Quantity		Unit		
	Total	8,202,011,360	5,617,816	750,000		المجموع			
	Total chapter	15,517,161,050	10,628,192	4,321,206		مجموع الباب			
Aluminium and articles thereof.								المنيوم ومصنوعاته	76
Powders of lamellar structure; flakes	India	42,048,000	28,800	10,000		الهند	Kilo	مساحيق من المنيوم رقائقية	76032000
	Total	42,048,000	28,800	10,000		المجموع			
Of aluminium, not alloyed	Jordan	15,476,000	10,600	4,646		الأردن	Kilo	قضبان وعيدان غير مخلوطة	76041000
	Iran	3,668,483,600	2,512,660	1,383,700		ايران			
	Total	3,683,959,600	2,523,260	1,388,346		المجموع			
Of which the maximum crosssectional dimension exceeds 7 mm	Saudi Arabia	182,500,000	125,000	36,000		السعودية	Kilo	اسلاك من المنيوم غير مخلوط يتجاوز مقياس عرض 7 ملم	76051100
	Iran	60,268,800	41,280	20,640		ايران			
	China	256,303,000	175,550	43,700		الصين			
	Others Asiain Countries	15,563,600	10,660	4,500		مناطق آسيوية اخرى			
	Total	514,635,400	352,490	104,840		المجموع			
Other	Iran	3,082,323,020	2,110,777	2,275,767		ايران	Kilo	قابلو ريفي مبروم عرضها أكثر من 7ملم من المنيوم	76051900
	Turkey	416,895,700	285,545	285,545		تركيا			
	China	674,380,701	461,905	572,000		الصين			

الاستيرادات السلعية (غير النفطية) حسب السلعة وبلد المنشأ لسنة 2022
Imports (non-oil) by commodity and origin country for the year 2022

Con. Table (10) - Follow

تابع جدول (10) - يتبع

Commodity	Country	القيمة بالدينار	القيمة بالدولار	الوزن (كغم)	الكمية	بلد المنشأ	الوحدة القياسية	وصف السلعة	HS
		Value(I.D)	Value(\$)	Weight(K.G)	Quantity		Unit		
	Mexico	111,325,000	76,250	770,426		المكسيك			
	Germany	259,512,080	177,748	32,565		المانيا			
	Total	4,544,436,501	3,112,225	3,936,303		المجموع			
Aluminum water thermal silicone roll	Jordan	84,059,500	57,575	212,025		الأردن	Kilo	رول سيليفون حراري مائي المنيوم	76061000
	Syria	2,190,000	1,500	6,000		سوريا			
	United Arab Emirates	6,570,000	4,500	6,100		الامارات			
	Saudi Arabia	192,720,000	132,000	50,800		السعودية			
	Iran	1,020,608,620	699,047	1,008,771		ايران			
	China	454,670,280	311,418	319,793		الصين			
	Others Asiain Countries	18,542,000	12,700	66,000		مناطق آسيوية اخرى			
	Total	1,779,360,400	1,218,740	1,669,489		المجموع			
Of aluminium, not alloyed	Iran	1,483,238,600	1,014,850	1,001,658		ايران	Kilo	صفائح والواح واشرطة من المنيوم غير مخلوط	76061100
	China	34,882,320	23,892	35,040		الصين			
	Others Asiain Countries	298,789,000	204,650	162,893		مناطق آسيوية اخرى			
	Total	1,816,909,920	1,243,392	1,199,591		المجموع			

الاستيرادات السلعية (غير النفطية) حسب السلعة وبلد المنشأ لسنة 2022
Imports (non-oil) by commodity and origin country for the year 2022

Con. Table (10) - Follow

تابع جدول (10) - يتبع

Commodity	Country	القيمة بالدينار	القيمة بالدولار	الوزن (كغم)	الكمية	بلد المنشأ	الوحدة القياسية	وصف السلعة	HS
		Value(I.D)	Value(\$)	Weight(K.G)	Quantity		Unit		
Plates, sheets and strips of aluminum mixed with a rectangular or square, thickness exceeding ..2 mm..	Jordan	64,794,800	44,380	44,380		الأردن	Kilo	صفائح والواح واشرطة من المنيوم مخلوط	76061200
	Saudi Arabia	5,548,992,800	3,800,680	3,773,320		السعودية			
	Kuwait	14,600,000	10,000	10,000		الكويت			
	Iran	1,172,765,120	800,992	800,992		ايران			
	China	1,211,951,380	830,018	878,402		الصين			
	India	178,506,900	122,265	122,265		الهند			
	Viet Nam	87,600,000	60,000	60,000		فيتنام			
	Others Asiain Countries	334,626,160	229,196	220,696		مناطق آسيوية اخرى			
	European Union	25,550,000	17,500	17,500		الاتحاد الاوربي			
Czech Republic	30,368,000	20,800	20,800		تشيكيا				
Total		8,669,755,160	5,935,831	5,948,355		المجموع			
Pipes and tubes mixed of aluminum	Jordan	22,717,600	15,560	15,560		الأردن	Kilo	مواسير وانايب مخلوطة من المنيوم	76062000
	Iran	103,275,000	70,420	70,420		ايران			
	China	64,678,000	44,300	23,100		الصين			
	India	98,938,360	67,766	52,420		الهند			

الاستيرادات السلعية (غير النفطية) حسب السلعة وبلد المنشأ لسنة 2022
Imports (non-oil) by commodity and origin country for the year 2022

Con. Table (10) - Follow

تابع جدول (10) - يتبع

Commodity	Country	القيمة بالدينار	القيمة بالدولار	الوزن (كغم)	الكمية	بلد المنشأ	الوحدة القياسية	وصف السلعة	HS
		Value(I.D)	Value(\$)	Weight(K.G)	Quantity		Unit		
	Others Asiain Countries	4,161,000	2,850	1,500		مناطق آسيوية اخرى			
	Total	293,769,960	200,896	163,000		المجموع			
In rolls put up for retail sale	United Arab Emirates	10,380,016	7,110	7,110		الامارات	Kilo	اوراق المنيوم مهياً للبيع بالتجزئة	76071110
	Saudi Arabia	88,038,000	60,300	60,300		السعودية			
	Iran	104,340,360	71,466	77,625		ايران			
	China	70,536,980	48,313	48,313		الصين			
	Total	273,295,356	187,189	193,348		المجموع			
"Reverse and divide from aluminum and (lock and sink)	Iran	19,272,000	13,200	13,200		ايران	Kilo	عكس وتقسيم.... من المنيوم و (قفل و بلوعة)	76090020
	Total	19,272,000	13,200	13,200		المجموع			
Power operated doors for garages	European Union	68,783,520	47,112	19,682		الاتحاد الاوربي	Kilo	ابواب جراجات تعمل بالكهرباء وغيرها من الالمنيوم	76101010
	Total	68,783,520	47,112	19,682		المجموع			
Bridges and Bridgessections	Jordan	2,920,000	2,000	2,000		الأردن	Kilo	جسور ومقاطع جسور من المنيوم	76109010
	Iran	507,655,600	347,460	444,660		ايران			
	China	20,440,000	14,000	14,000		الصين			
	Others Asiain Countries	5,256,000	3,600	3,000		مناطق آسيوية اخرى			
	Total	536,271,600	367,060	463,660		المجموع			
Staircases	Iran	16,644,000	11,400	22,000		ايران	Kilo	درج و سلالم من المنيوم	76109040

الاستيرادات السلعية (غير النفطية) حسب السلعة وبلد المنشأ لسنة 2022
Imports (non-oil) by commodity and origin country for the year 2022

Con. Table (10) - Follow

تابع جدول (10) - يتبع

Commodity	Country	القيمة بالدينار	القيمة بالدولار	الوزن (كغم)	الكمية	بلد المنشأ	الوحدة القياسية	وصف السلعة	HS
		Value(I.D)	Value(\$)	Weight(K.G)	Quantity		Unit		
	Total	16,644,000	11,400	22,000		المجموع			
Wall partitions for hospital wards, restaurants, offices, toilets and the like	Jordan	61,290,800	41,980	24,968		الأردن	Kilo	فواصل جدران للمستشفيات ودورة المياه من الألمنيوم	76109050
	Saudi Arabia	4,088,000	2,800	9,000		السعودية			
	Iran	171,479,920	117,452	68,455		ايران			
	China	69,103,260	47,331	23,615		الصين			
	India	27,732,700	18,995	9,266		الهند			
	Others Asiain Countries	105,955,120	72,572	38,674		مناطق آسيوية اخرى			
	European Union	10,220,000	7,000	3,415		الاتحاد الاوربي			
	Total	449,869,800	308,130	177,393		المجموع			
Angles and stays for fixing decoration tiles in ceilings	Iran	20,118,800	13,780	13,780		ايران	Kilo	زوايا ومرابط للديكور من المنيوم	76109070
	China	559,784,250	383,264	1,124,742		الصين			
	Others Asiain Countries	34,821,000	23,850	43,050		مناطق آسيوية اخرى			
	Total	614,724,050	420,894	1,181,572		المجموع			
Other	Jordan	95,781,900	65,580	82,347		الأردن	Kilo	ابواب وشبابيك من المنيوم	76109090
	Iran	78,920,300	54,055	51,882		ايران			

الاستيرادات السلعية (غير النفطية) حسب السلعة وبلد المنشأ لسنة 2022
Imports (non-oil) by commodity and origin country for the year 2022

Con. Table (10) - Follow

تابع جدول (10) - يتبع

Commodity	Country	القيمة بالدينار	القيمة بالدولار	الوزن (كغم)	الكمية	بلد المنشأ	الوحدة القياسية	وصف السلعة	HS
		Value(I.D)	Value(\$)	Weight(K.G)	Quantity		Unit		
	Others Asiain Countries	179,600,440	123,014	189,252		مناطق آسيوية اخرى			
	European Union	38,488,520	26,362	21,020		الاتحاد الاوربي			
	Total	392,791,160	269,011	344,501		المجموع			
Aluminium reservoirs, tanks, vats and similar containers, for any material (other than compressed or liquefied gas), of a capacity exceeding 3.. l, whether or not lined or heatinsulated, but not fitted with mechanical or thermal equipment.	Iran	40,325,040	27,432	3,160		ايران	Kilo	خزانات وصهاريج واوعية مماثلة من الالمنيوم	76110000
	China	22,035,002,857	15,092,468	500,000		الصين			
	Total	22,075,327,897	15,119,900	503,160		المجموع			
Collapsible tubular containers	Jordan	294,893,720	201,982	165,394		الأردن	Kilo	علب المشروبات الغازية وعصير الفواكه من ألومينيوم	76121000
	United Arab Emirates	11,680,000	8,000	8,000		الامارات			
	Saudi Arabia	776,486,400	531,840	517,590		السعودية			
	Kuwait	909,580,000	623,000	336,330		الكويت			

الاستيرادات السلعية (غير النفطية) حسب السلعة وبلد المنشأ لسنة 2022
Imports (non-oil) by commodity and origin country for the year 2022

Con. Table (10) - Follow

تابع جدول (10) - يتبع

Commodity	Country	القيمة بالدينار	القيمة بالدولار	الوزن (كغم)	الكمية	بلد المنشأ	الوحدة القياسية	وصف السلعة	HS
		Value(I.D)	Value(\$)	Weight(K.G)	Quantity		Unit		
	Iran	260,733,700	178,435	166,498		ايران			
	China	832,540,180	570,233	464,952		الصين			
	India	60,444,000	41,400	26,300		الهند			
	Others Asiain Countries	75,575,440	51,764	46,120		مناطق آسيوية اخرى			
	United States of America	16,235,200	11,120	5,560		الولايات المتحدة الامريكية			
	European Union	16,717,000	11,450	11,450		الاتحاد الاوربي			
	Total	3,254,885,640	2,229,224	1,748,194		المجموع			
Cans for preserving foods	Saudi Arabia	346,020,000	237,000	232,000		السعودية	Kilo	علب لحفظ المأكولات من ألومينيوم	76129020
	Total	346,020,000	237,000	232,000		المجموع			
Gas cylinders of a capacity 1.. l and less	China	130,844,412	89,619	6,790		الصين	Kilo	اسطوانات لتعبئة الغاز سعة 100 لتر و اقل من المنيوم	76130010
	European Union	900,269,580	616,623	81,356		الاتحاد الاوربي			
	Total	1,031,113,992	706,242	88,146		المجموع			
Uninsulated electric wire and cable	Jordan	122,056,000	83,600	38,000		الأردن	Kilo	اسلاك كهربائية من المنيوم لتاسيسات	76141010
	Iran	1,891,258,917	1,295,383	1,256,000		ايران			
	China	407,048,000	278,800	278,800		الصين			
	Total	2,420,362,917	1,657,783	1,572,800		المجموع			

الاستيرادات السلعية (غير النفطية) حسب السلعة وبلد المنشأ لسنة 2022
Imports (non-oil) by commodity and origin country for the year 2022

Con. Table (10) - Follow

تابع جدول (10) - يتبع

Commodity	Country	القيمة بالدينار	القيمة بالدولار	الوزن (كغم)	الكمية	بلد المنشأ	الوحدة القياسية	وصف السلعة	HS
		Value(I.D)	Value(\$)	Weight(K.G)	Quantity		Unit		
Insulated aluminum wires and cables	Jordan	96,360,000	66,000	30,000		الأردن	Kilo	اسلاك وكوابل كهربائية معزولة من المنيوم	76141020
	Iran	2,402,963,718	1,645,865	1,643,941		ايران			
	China	7,300,000	5,000	2,000		الصين			
	Viet Nam	15,184,000	10,400	10,400		فيتنام			
	Others Asiain Countries	8,212,500	5,625	2,000		مناطق آسيوية اخرى			
Total		2,530,020,218	1,732,890	1,688,341		المجموع			
Household items, utensils and sanitary ware (pots and gloves) Tefal made of aluminium	Jordan	13,870,000	9,500	9,500		الأردن	Kilo	مواد منزلية واواني وصحيات (قدور وقفازات) تيفال من الالمنيوم	76151930
	Kuwait	14,600,000	10,000	10,000		الكويت			
	Iran	2,848,765,140	1,951,209	639,960		ايران			
	China	2,190,000	1,500	750		الصين			
	Total		2,879,425,140	1,972,209	660,210		المجموع		
Sanitary ware and parts thereof	Jordan	40,880,000	28,000	20,000		الأردن	Kilo	ادوات صحيه واجزائها من المنيوم	76152000
	Saudi Arabia	73,657,000	50,450	22,000		السعودية			
	Iran	4,621,514,660	3,165,421	1,622,500		ايران			
	China	42,303,500	28,975	25,000		الصين			
	Malaysia	7,008,000	4,800	5,000		ماليزيا			
	Total		4,785,363,160	3,277,646	1,694,500		المجموع		
Nonmechanical ventilators	Jordan	823,440	564	564		الأردن	Kilo	فتحات التهوية (دكتات) من المنيوم	76169930

الاستيرادات السلعية (غير النفطية) حسب السلعة وبلد المنشأ لسنة 2022
Imports (non-oil) by commodity and origin country for the year 2022

Con. Table (10) - Follow

تابع جدول (10) - يتبع

Commodity	Country	القيمة بالدينار	القيمة بالدولار	الوزن (كغم)	الكمية	بلد المنشأ	الوحدة القياسية	وصف السلعة	HS
		Value(I.D)	Value(\$)	Weight(K.G)	Quantity		Unit		
	United Arab Emirates	32,321,480	22,138	6,588		الامارات			
	Iran	359,605,300	246,305	42,240		ايران			
	China	48,311,400	33,090	31,590		الصين			
	Japan	65,282,440	44,714	44,714		اليابان			
	South Korea	585,848,360	401,266	22,187		كوريا الجنوبية			
	India	294,920	202	202		الهند			
	United States of America	19,326,020	13,237	13,237		الولايات المتحدة الأمريكية			
	European Union	119,908,340	82,129	82,129		الاتحاد الاوربي			
	United Kingdom	870,160	596	596		المملكة المتحدة			
	Sweden	17,419,260	11,931	11,931		السويد			
	Finland	651,875,400	446,490	446,490		فنلندا			
	Total	1,901,886,520	1,302,662	702,468		المجموع			
Power line accessories (e.g.wire channels, suppotrs, clips and mounts)	Lebanon	341,772,860	234,091	8,030		لبنان	Kilo	لوازم خطوط كهربائية (مجاري اسلاك ومساند) من المنيوم	76169950
	Iran	2,753,041,700	1,885,645	1,885,645		ايران			
	China	176,587,000	120,950	604,750		الصين			
	Total	3,271,401,560	2,240,686	2,498,425		المجموع			

الاستيرادات السلعية (غير النفطية) حسب السلعة وبلد المنشأ لسنة 2022
Imports (non-oil) by commodity and origin country for the year 2022

Con. Table (10) - Follow

تابع جدول (10) - يتبع

Commodity	Country	القيمة بالدينار	القيمة بالدولار	الوزن (كغم)	الكمية	بلد المنشأ	الوحدة القياسية	وصف السلعة	HS
		Value(I.D)	Value(\$)	Weight(K.G)	Quantity		Unit		
Portable ladders	Others Asiain Countries	25,632,390	17,437	2,000		مناطق آسيوية اخرى	Kilo	سلالم نقالة من المنيوم	76169970
	Total	25,632,390	17,437	2,000		المجموع			
Other	Jordan	17,315,600	11,860	20,600		الأردن	Kilo	غيرها من مصنوعات أخرى من الألمنيوم	76169990
	United Arab Emirates	1,868,508,000	1,279,800	122,600		الإمارات			
	Iran	222,671,900	152,515	609,420		إيران			
	Others Asiain Countries	45,406,000	31,100	3,500		مناطق آسيوية اخرى			
	Total	2,153,901,500	1,475,275	756,120		المجموع			
	Total chapter	70,391,867,361	48,208,584	28,981,644		مجموع الباب			
Zinc and articles thereof.								زنك (توتياء) ومصنوعاته	79
Other	Iran	19,680,800	13,480	53,920		إيران	Kilo	الواح وصفائح واشرطة من زنك	79050090
	India	1,460,000,000	1,000,000	79,828		الهند			
	Total	1,479,680,800	1,013,480	133,748		المجموع			
Pipes and tubes of zinc.	Iran	11,560,849,400	7,918,390	7,981,060		إيران	Kilo	مواسير وانابيب من زنك	79060010
	Total	11,560,849,400	7,918,390	7,981,060		المجموع			

الاستيرادات السلعية (غير النفطية) حسب السلعة وبلد المنشأ لسنة 2022
Imports (non-oil) by commodity and origin country for the year 2022

Con. Table (10) - Follow

تابع جدول (10) - يتبع

Commodity	Country	القيمة بالدينار	القيمة بالدولار	الوزن (كغم)	الكمية	بلد المنشأ	الوحدة القياسية	وصف السلعة	HS
		Value(I.D)	Value(\$)	Weight(K.G)	Quantity		Unit		
Cans, boxes, and similar containers for packing and transportation	India	29,200,000	20,000	10,000		الهند	Kilo	صفائح وعلب واوعية من زنك	79070010
	Total	29,200,000	20,000	10,000		المجموع			
Zinc Ducted Air Ducts	Jordan	17,520,000	12,000	12,000		الأردن	Kilo	قنوات هوائية (دكت) من زنك	79070090
	Iran	20,461,900	14,015	14,015		ايران			
	China	52,473,860	35,941	35,941		الصين			
	Others Asiain Countries	8,760,000	6,000	4,000		مناطق آسيوية اخرى			
	Total	99,215,760	67,956	65,956		المجموع			
Total chapter	13,168,945,960	9,019,826	8,190,764		مجموع الباب				
Tin and articles thereof.								قصدير ومصنوعاته	80
Tin sheets, sheets and bands	India	200,479,900	137,315	100,000		الهند	Kilo	صفائح والواح واشرطة من قصدير	80040010
	Others Asiain Countries	66,511,760	45,556	44,480		مناطق آسيوية اخرى			
	Total	266,991,660	182,871	144,480		المجموع			

الاستيرادات السلعية (غير النفطية) حسب السلعة وبلد المنشأ لسنة 2022
Imports (non-oil) by commodity and origin country for the year 2022

Con. Table (10) - Follow

تابع جدول (10) - يتبع

Commodity	Country	القيمة بالدينار	القيمة بالدولار	الوزن (كغم)	الكمية	بلد المنشأ	الوحدة القياسية	وصف السلعة	HS
		Value(I.D)	Value(\$)	Weight(K.G)	Quantity		Unit		
Papers (rolls) of tin foil and thin (though printed or mounted on a base of paper or cardboard, plastics or similar backing) not exceeding ..2 mm thick (excluding the thickness of the carrier), powders and flakes from tin.	Jordan	146,000	100	400		الأردن	Kilo	أوراق (لفات) من قصدير وقدد رقيقة (وإن كانت مطبوعة أو مثبتة على حامل من ورق أو كرتون أو لدائن أو حوامل مماثلة)	80050000
	Iran	98,589,420	67,527	270,108		ايران			
	Others Asiain Countries	20,841,500	14,275	57,100		مناطق آسيوية اخرى			
	Total		119,576,920	81,902	327,608		المجموع		
Pipes and tubes and tube or pipe fittings (such as links or elbows or sleeves) of tin.	Qatar	879,162,243	602,166	16,275		قطر	Kilo	مواسير وانابيب ولوازم (اكواع وصواميل ووصلات) من قصدير	80060000
	China	401,990,920	275,292	418,200		الصين			
	Singapore	43,979,580	30,123	33,135		سنغافورة			
	India	1,681,878,490	1,145,421	124,313		الهند			
	Others Asiain Countries	15,804,500	10,825	11,908		مناطق آسيوية اخرى			

الاستيرادات السلعية (غير النفطية) حسب السلعة وبلد المنشأ لسنة 2022

Imports (non-oil) by commodity and origin country for the year 2022

Con. Table (10) - Follow

تابع جدول (10) - يتبع

Commodity	Country	القيمة بالدينار	القيمة بالدولار	الوزن (كغم)	الكمية	بلد المنشأ	الوحدة القياسية	وصف السلعة	HS
		Value(I.D)	Value(\$)	Weight(K.G)	Quantity		Unit		
	Germany	290,540	199	495		المانيا			
	Italy	6,682,420	4,577	460		ايطاليا			
	France	1,175,736,540	805,299	56,203		فرنسا			
	United Kingdom	58,072,350	39,505	43,456		المملكة المتحدة			
	Sweden	93,548,040	64,074	5,902		السويد			
	Total	4,357,145,623	2,977,481	710,347		المجموع			
Household ,kitchen and tableware (jugs, trays, plates . . etc.)	Iran	230,169,000	157,650	210,200		ايران	Kilo	مواد منزلية و المطبخية و المائدة من قصدير	80070030
	Total	230,169,000	157,650	210,200		المجموع			
Corrugated tin brick	Saudi Arabia	9,563,000	6,550	26,200		السعودية	Kilo	قرميد مضلع من قصدير	80070040
	Total	9,563,000	6,550	26,200		المجموع			
	Total chapter	4,983,446,203	3,406,454	1,418,835		مجموع الباب			
Tools, implements, cutlery, spoons and forks, of base metal; parts thereof of base metal.								عدد وادوات قاطعه وادوات مائده وملاعق وشوك, من معادن عاديه ؛اجزاؤها من معادن عاديه	82
Shovels, picks, plows, hoes, hoes, harrows, axes, axes, lawn shears, and other tools for agriculture and orchards	Lebanon	4,854,500	3,325	15,000		لبنان	Kilo	مجارف ومعاول ومحارث محافر ومعازق وامشاط وفؤوس وبلطات ومجزات الاعشاب وعدد اخرى للزراعة والبساتين	82010000

الاستيرادات السلعية (غير النفطية) حسب السلعة وبلد المنشأ لسنة 2022
Imports (non-oil) by commodity and origin country for the year 2022

Con. Table (10) - Follow

تابع جدول (10) - يتبع

Commodity	Country	القيمة بالدينار	القيمة بالدولار	الوزن (كغم)	الكمية	بلد المنشأ	الوحدة القياسية	وصف السلعة	HS
		Value(I.D)	Value(\$)	Weight(K.G)	Quantity		Unit		
	United Arab Emirates	10,804,000	7,400	5,000		الامارات			
	Iran	1,142,782,880	782,728	1,273,202		ايران			
	Pakistan	4,380,000	3,000	3,000		باكستان			
	China	2,542,356,420	1,740,632	1,547,050		الصين			
	Taiwan	5,402,000	3,700	3,000		تايوان			
	Sri Lanka	5,986,000	4,100	4,100		سريلانكا			
	South Korea	325,711,400	223,090	18,000		كوريا الجنوبية			
	Malaysia	42,924,000	29,400	14,700		ماليزيا			
	India	230,620,140	157,959	107,380		الهند			
	Others Asiain Countries	1,910,135,520	1,308,312	551,593		مناطق آسيوية اخرى			
	United States of America	114,307,190	78,189	73,875		الولايات المتحدة الامريكية			
	European Union	205,111,020	140,487	38,029		الاتحاد الاوربي			
	Spain	118,260,000	81,000	81,000		اسبانيا			
	United Kingdom	7,008,000	4,800	2,000		المملكة المتحدة			
	Netherlands	13,140,000	9,000	6,923		هولندا			
	Total	6,683,783,070	4,577,122	3,743,852		المجموع			
Drilling, threading or tapping tools	Germany	532,350,106	364,623	72,168	76	المانيا	NO.	أدوات ثقب ولولبة وطرق	82051000
	Total	532,350,106	364,623	72,168	76	المجموع			

الاستيرادات السلعية (غير النفطية) حسب السلعة وبلد المنشأ لسنة 2022
Imports (non-oil) by commodity and origin country for the year 2022

Con. Table (10) - Follow

تابع جدول (10) - يتبع

Commodity	Country	القيمة بالدينار	القيمة بالدولار	الوزن (كغم)	الكمية	بلد المنشأ	الوحدة القياسية	وصف السلعة	HS
		Value(I.D)	Value(\$)	Weight(K.G)	Quantity		Unit		
Hand tools, including diamond cutters for glass, mops, hammers, drilling and screw tools, rivet guns for nails (silicone), blowtorches and hand lubricants	China	15,731,500	10,775	4,862		الصين	Kilo	عدد يدوية بما فيها القواطع الماسية للزجاج ومماسح ومطارق وادوات الثقب واللولة ومسدسات البرشمة للمسامير (سليكون) ومواقد لحام ومشاحم يدوية	82051010
	Total	15,731,500	10,775	4,862		المجموع			
Screwdrivers	China	96,342,480	65,988	30,836		الصين	Kilo	مفكات (عدد يدويه)	82054000
	Others Asiain Countries	261,607,180	179,183	83,731		مناطق آسيوية اخرى			
	United States of America	773,800	530	248		الولايات المتحدة الامريكية			
	Mexico	54,116,360	37,066	17,321		المكسيك			
	European Union	219,000	150	70		الاتحاد الاوربي			
	Germany	17,122,880	11,728	5,480		المانيا			
	Total	430,181,700	294,645	137,686		المجموع			
Household tools	Iran	95,995,000	65,750	51,000		ايران	Kilo	عدد يدوية آخر (بما فيها قواطع ماسية للزجاج) للاستعمال المنزلي	82055100
	Others Asiain Countries	13,870,000	9,500	49,540		مناطق آسيوية اخرى			

الاستيرادات السلعية (غير النفطية) حسب السلعة وبلد المنشأ لسنة 2022
Imports (non-oil) by commodity and origin country for the year 2022

Con. Table (10) - Follow

تابع جدول (10) - يتبع

Commodity	Country	القيمة بالدينار	القيمة بالدولار	الوزن (كغم)	الكمية	بلد المنشأ	الوحدة القياسية	وصف السلعة	HS
		Value(I.D)	Value(\$)	Weight(K.G)	Quantity		Unit		
	Total	109,865,000	75,250	100,540		المجموع			
Other	Others Asiain Countries	47,260,200	32,370	5,000		مناطق آسيوية اخرى	Kilo	غيرها من عدد يدوية آخر (بما فيها قواطع ماسية للزجاج)	82055990
	Total	47,260,200	32,370	5,000		المجموع			
Nonhousehold hand tools	Iran	2,482,000	1,700	2,740		ايران	Kilo	عدد وادوات يدويه غير منزلية	82059010
	China	94,292,280	64,230	23,150		الصين			
	Others Asiain Countries	113,515,000	77,750	69,500		مناطق آسيوية اخرى			
	Total	210,289,280	143,680	95,390		المجموع			
Household hand tools	Jordan	1,971,000	1,350	300		الأردن	Kilo	عدد وادوات يدويه منزلية	82059020
	Syria	817,320	556	278		سوريا			
	Iran	87,693,440	60,064	66,600		ايران			
	Turkey	12,045,000	8,250	7,000		تركيا			
	China	289,814,960	198,468	98,604		الصين			
	Others Asiain Countries	45,019,100	30,835	13,291		مناطق آسيوية اخرى			
	United States of America	114,372,020	78,337	13,677		الولايات المتحدة الامريكية			
	European Union	78,183,000	53,550	26,775		الاتحاد الاوربي			
	Germany	107,411,430	73,069	36,535		المانيا			
	Italy	31,572,500	21,625	10,813		ايطاليا			

الاستيرادات السلعية (غير النفطية) حسب السلعة وبلد المنشأ لسنة 2022
Imports (non-oil) by commodity and origin country for the year 2022

Con. Table (10) - Follow

تابع جدول (10) - يتبع

Commodity	Country	القيمة بالدينار	القيمة بالدولار	الوزن (كغم)	الكمية	بلد المنشأ	الوحدة القياسية	وصف السلعة	HS
		Value(I.D)	Value(\$)	Weight(K.G)	Quantity		Unit		
	Total	768,899,770	526,104	273,873		المجموع			
Tools of two or more of the headings 82..2 to 82..5, put up in sets for retail sale.	United Arab Emirates	100,557,500	68,875	27,550		الامارات	Kilo	عدد يدوية على شكل اطقم	82060000
	China	238,406,320	163,292	71,450		الصين			
	India	10,402,500	7,125	2,850		الهند			
	Others Asiain Countries	195,886,740	134,169	53,668		مناطق آسيوية اخرى			
	United States of America	109,361,300	74,905	29,962		الولايات المتحدة الامريكية			
	United Kingdom	31,086,320	21,292	8,517		المملكة المتحدة			
	Netherlands	1,296,480	888	355		هولندا			
	Czech Republic	1,699,440	1,164	500		تشيكيا			
	Total	688,696,600	471,710	194,852		المجموع			
Interchangeable tools for hand tools (hammering or screwing tools - drilling tools other than rock drilling - milling tools - turning tools - concave tools)	United Arab Emirates	555,582,195	380,536	1,100		الامارات	Kilo	ادوات قابلة للتبديل معدة للعدد اليدوية (ادوات الطرق او اللولبة . ادوات الحفر عدا حفر الصخور . ادوات التفريز . ادوات الخارطة . ادوات التقعير	82070000

الاستيرادات السلعية (غير النفطية) حسب السلعة وبلد المنشأ لسنة 2022
Imports (non-oil) by commodity and origin country for the year 2022

Con. Table (10) - Follow

تابع جدول (10) - يتبع

Commodity	Country	القيمة بالدينار	القيمة بالدولار	الوزن (كغم)	الكمية	بلد المنشأ	الوحدة القياسية	وصف السلعة	HS
		Value(I.D)	Value(\$)	Weight(K.G)	Quantity		Unit		
	China	5,689,533,860	3,896,941	12,757		الصين			
	India	45,654,784	31,271	1,309		الهند			
	United States of America	517,564,145	354,496	709		الولايات المتحدة الأمريكية			
	United Kingdom	1,068,052,196	731,543	1,463		المملكة المتحدة			
	Total	7,876,387,180	5,394,787	17,338		المجموع			
For kitchen appliances or for machines used by the food industry	China	104,390,000	71,500	57,200		الصين	Kilo	سكاكين ونصال قاطعة للأجهزة المطبخية أو للآلات المستعملة في صناعة المنتجات الغذائية	82083000
	Total	104,390,000	71,500	57,200		المجموع			
shears and blades and blades	Iran	54,750,000	37,500	37,500		ايران	Kilo	امواس وادوات حلاقة ونصالها	82120000
	China	134,239,700	91,945	53,040		الصين			
	Others Asiain Countries	53,144,000	36,400	28,000		مناطق آسيوية اخرى			
	Egypt	16,972,500	11,625	9,300		مصر			
	Total	259,106,200	177,470	127,840		المجموع			
spoons, forks, ladles, cake cutters, fish knives, butter knives and similar utensils for kitchen and table	China	211,341,400	144,715	140,965		الصين	Kilo	ملاعق وشوك (عادية) ومغارف وقاطعات كيك وسكاكين السمك وسكاكين الزيد وادوات مماثلة للمطبخ والمائدة	82150000
	Total	211,341,400	144,715	140,965		المجموع			

الاستيرادات السلعية (غير النفطية) حسب السلعة وبلد المنشأ لسنة 2022
Imports (non-oil) by commodity and origin country for the year 2022

Con. Table (10) - Follow

تابع جدول (10) - يتبع

Commodity	Country	القيمة بالدينار	القيمة بالدولار	الوزن (كغم)	الكمية	بلد المنشأ	الوحدة القياسية	وصف السلعة	HS
		Value(I.D)	Value(\$)	Weight(K.G)	Quantity		Unit		
	Total chapter	17,938,282,006	12,284,751	4,971,566	76	مجموع الباب			
Miscellaneous articles of base metal.								اصناف متنوعه من معادن عادية	83
Locks, bolts and latches (locks, vehicle locks, furniture locks, letter and number locks, electrically open locks, luggage locks, bicycle locks) of a kind used for cars.	Turkey	41,919,520	28,712	22,970		تركيا	Kilo	اقفال ومغاليق ومزاليج (اقفال . اقفال مزاليج للمركبة . اقفال الاثاث . اقفال على شكل حروف وارقام . اقفال تفتح بالكهرباء . اقفال حقائب . اقفال دراجات) اقفال(مزاليج) من الأنواع المستعملة للسيارات	83010000
	China	925,383,060	632,784	195,734		الصين			
	Total	967,302,580	661,496	218,704		المجموع			
Supplies, fittings and similar articles of base metal for use in doors, stairs, windows, and blinds - wheels - handles - sashes and covers for doors	China	112,420,000	77,000	70,500		الصين	Kilo	لوازم وتركيبات واصناف مماثلة من معادن عادية تستعمل بلابواب والسلالم والنوافذ والستائر . العجلات . مقابض . نرمدات ووغلافات للابواب	83020000
	Others Asiain Countries	5,110,000	3,500	1,500		مناطق آسيوية اخرى			

الاستيرادات السلعية (غير النفطية) حسب السلعة وبلد المنشأ لسنة 2022
Imports (non-oil) by commodity and origin country for the year 2022

Con. Table (10) - Follow

تابع جدول (10) - يتبع

Commodity	Country	القيمة بالدينار	القيمة بالدولار	الوزن (كغم)	الكمية	بلد المنشأ	الوحدة القياسية	وصف السلعة	HS
		Value(I.D)	Value(\$)	Weight(K.G)	Quantity		Unit		
	Total	117,530,000	80,500	72,000		المجموع			
Armoured or reinforced safes, strongboxes and doors and safe deposit lockers for strongrooms, cash or deed boxes and the like, of base metal.	China	356,316,370	243,730	446,015		الصين	Kilo	خزانات وصناديق وقاصات النقود والمستندات ذات ابواب مصفحة	83030000
	Others Asiain Countries	487,464,800	333,880	667,760		مناطق آسيوية اخرى			
	Total	843,781,170	577,610	1,113,775		المجموع			
Cabinets and cupboards for libraries	Iran	6,570,000	4,500	8,360		ايران	Kilo	خزانات ودواليب للمكتبات	83040000
	China	220,460,000	151,000	1,635,780		الصين			
	Total	227,030,000	155,500	1,644,140		المجموع			
Of iron or steel	United Arab Emirates	2,053,237,420	1,406,327	888,485		الامارات	Kilo	انابيب ومواسير مرنة من حديد أو صلب	83071000
	Saudi Arabia	283,835,680	194,408	766,280		السعودية			
	Iran	4,898,353,640	3,335,994	2,978,595		ايران			
	China	837,264,740	573,469	100,192		الصين			
	Others Asiain Countries	8,176,000	5,600	2,000		مناطق آسيوية اخرى			

الاستيرادات السلعية (غير النفطية) حسب السلعة وبلد المنشأ لسنة 2022
Imports (non-oil) by commodity and origin country for the year 2022

Con. Table (10) - Follow

تابع جدول (10) - يتبع

Commodity	Country	القيمة بالدينار	القيمة بالدولار	الوزن (كغم)	الكمية	بلد المنشأ	الوحدة القياسية	وصف السلعة	HS
		Value(I.D)	Value(\$)	Weight(K.G)	Quantity		Unit		
	United States of America	35,558,215,320	24,354,942	425,090		الولايات المتحدة الأمريكية			
	Canada	11,239,805,620	7,698,497	150,000		كندا			
	Mexico	1,070,209,083	733,020	157,357		المكسيك			
	Total	55,949,097,503	38,302,257	5,467,999		المجموع			
Stoppers and caps, including crown and screw caps (capsule bottles - screw caps and their caps for drums - and seals of all kinds - and straps for sealing bags and canisters)	Jordan	348,575,000	238,750	293,900		الأردن	Kilo	سدادات واغطية بما فيها الاغطية التاجية والملوية (كبسولة القناني . سدادات ملوية واغطيها للبراميل . واخشام من جميع الانواع . واربطة لاحكام سد الاكياس واغطية العلب)	83090000
	Saudi Arabia	98,185,000	67,250	89,500		السعودية			
	Kuwait	284,700,000	195,000	390,000		الكويت			
	Iran	2,205,923,760	1,510,196	1,315,312		ايران			
	China	471,911,437	322,955	483,745		الصين			
	Others Asiain Countries	387,630,000	265,500	184,000		مناطق آسيوية اخرى			
	Italy	47,152,160	32,296	20,872		ايطاليا			
	Total	3,844,077,357	2,631,947	2,777,329		المجموع			

الاستيرادات السلعية (غير النفطية) حسب السلعة وبلد المنشأ لسنة 2022
Imports (non-oil) by commodity and origin country for the year 2022

Con. Table (10) - Follow

تابع جدول (10) - يتبع

Commodity	Country	القيمة بالدينار	القيمة بالدولار	الوزن (كغم)	الكمية	بلد المنشأ	الوحدة القياسية	وصف السلعة	HS
		Value(I.D)	Value(\$)	Weight(K.G)	Quantity		Unit		
Signs, name and address boards, district, road and street billboards, and advertising signs	Others Asiain Countries	1,077,480	738	350		مناطق آسيوية اخرى	Kilo	لافتات، لوحات أسماء و عناوين، ولوحات المناطق والطرق والشوارع، ولافتات الاعلان	83100000
	Total	1,077,480	738	350		المجموع			
Coated electrodes of base metal, for electric arcwelding	Iran	27,594,000	18,900	18,900		ايران	Kilo	اقطاب واسلاك لحام (لحام قوس الكهربائي) شيش لحيم ولدن	83111000
	China	62,466,750	42,525	22,250		الصين			
	United States of America	30,098,250	20,475	20,475		الولايات المتحدة الامريكية			
	European Union	8,395,000	5,750	5,750		الاتحاد الاوربي			
	Total	128,554,000	87,650	67,375		المجموع			
Electrodes and spot welding wires	Others Asiain Countries	137,126,120	93,922	37,100		مناطق آسيوية اخرى	Kilo	اقطاب و اسلاك لحام نقطى	83111100
	United States of America	15,330,000	10,500	7,000		الولايات المتحدة الامريكية			
	United Kingdom	2,117,000	1,450	1,200		المملكة المتحدة			
	Total	154,573,120	105,872	45,300		المجموع			
Solder wires	China	8,322,000	5,700	3,000		الصين	Kilo	اسلاك لحيم اهين	83113060

الاستيرادات السلعية (غير النفطية) حسب السلعة وبلد المنشأ لسنة 2022
Imports (non-oil) by commodity and origin country for the year 2022

Con. Table (10) - Follow

تابع جدول (10) - يتبع

Commodity	Country	القيمة بالدينار	القيمة بالدولار	الوزن (كغم)	الكمية	بلد المنشأ	الوحدة القياسية	وصف السلعة	HS
		Value(I.D)	Value(\$)	Weight(K.G)	Quantity		Unit		
	Total	8,322,000	5,700	3,000		المجموع			
	Total chapter	62,241,345,210	42,609,270	11,409,972		مجموع الباب			
Nuclear reactors, boilers, machinery and mechanical appliances; parts thereof.								مفاعلات نووية ومراجل واللات واجهزه وادوات اليه؛ اجزاؤها	84
Nuclear reactors	South Korea	1,193,696,000	817,600	1,700	100	كوريا الجنوبية	NO.	مفاعل نووية	84011000
	Total	1,193,696,000	817,600	1,700	100	المجموع			
Watertube boilers with a steam production exceeding 45 t per hour	Others Asiain Countries	14,600,000	10,000	4,500	24	مناطق آسيوية اخرى	NO.	مراجل بأنابيب مائية يتجاوز إنتاجها من البخار 45 طنا في الساعة	84021100
	Total	14,600,000	10,000	4,500	24	المجموع			
Other vapour generating boilers, including hybrid boilers	China	310,834,000	212,900	14,430	4	الصين	NO.	مراجل أخرى لتوليد البخار، بما في ذلك المراجل المشتركة	84021900
	Total	310,834,000	212,900	14,430	4	المجموع			
Parts	Iran	2,498,899,500	1,711,575	31,600		ايران	Kilo	اجزاء مراجل توليد البخارالمائي وغيره من الابخرة	84029000
	Denmark	3,617,266,800	2,477,580	2,230		الدنمارك			

الاستيرادات السلعية (غير النفطية) حسب السلعة وبلد المنشأ لسنة 2022

Imports (non-oil) by commodity and origin country for the year 2022

Con. Table (10) - Follow

تابع جدول (10) - يتبع

Commodity	Country	القيمة بالدينار	القيمة بالدولار	الوزن (كغم)	الكمية	بلد المنشأ	الوحدة القياسية	وصف السلعة	HS
		Value(I.D)	Value(\$)	Weight(K.G)	Quantity		Unit		
	United Kingdom	980,901,000	671,850	2,717		المملكة المتحدة			
	Total	7,097,067,300	4,861,005	36,547		المجموع			
Boilers	China	129,180,800	88,480	2,500	80	الصين	NO.	مراجل التدفئة المركزية و اجزاؤها	84031000
	Total	129,180,800	88,480	2,500	80	المجموع			
Condensers for steam or other vapour power units	Iran	338,486,400	231,840	345,600	96	ايران	NO.	مكثفات للآلات البخارية	84042000
	Total	338,486,400	231,840	345,600	96	المجموع			
Parts	European Union	12,483,000	8,550	150		الاتحاد الاوربي	Kilo	أجزاء الاجهزة المساعدة للمراجل	84049000
	Germany	322,109,580	220,623	3,611		المانيا			
	Total	334,592,580	229,173	3,761		المجموع			
Producer gas or water gas generators, with or without their purifiers; acetylene gas generators and similar water process gas generators, with or without their purifiers	China	5,235,059,220	3,585,657	10,000	100	الصين	NO.	معمل انتاج الاوكسجين والغازات اخرى	84051000
	Total	5,235,059,220	3,585,657	10,000	100	المجموع			
Parts	Germany	516,913,000	354,050	7,610	120	المانيا	NO.	اجزاء معمل انتاج الاوكسجين والغازات اخرى	84059000

الاستيرادات السلعية (غير النفطية) حسب السلعة وبلد المنشأ لسنة 2022
Imports (non-oil) by commodity and origin country for the year 2022

Con. Table (10) - Follow

تابع جدول (10) - يتبع

Commodity	Country	القيمة بالدينار	القيمة بالدولار	الوزن (كغم)	الكمية	بلد المنشأ	الوحدة القياسية	وصف السلعة	HS
		Value(I.D)	Value(\$)	Weight(K.G)	Quantity		Unit		
	United Kingdom	222,725,920	152,552	1,500	15	المملكة المتحدة			
	Total	739,638,920	506,602	9,110	135	المجموع			
Of an output exceeding 4. M.W	India	1,288,343,420	882,427	25,941	9	الهند	NO.	عنفات توربينات بخارية تتجاوز 40 ميكا واط	84068100
	United States of America	7,031,378,980	4,816,013	802,669	3,211	الولايات المتحدة الأمريكية			
	Italy	2,216,245,705	1,517,977	143,000	20	ايطاليا			
	Total	10,535,968,105	7,216,417	971,610	3,240	المجموع			
Of an output not exceeding 4. M.W	United States of America	11,345,204,480	7,770,688	14,302	1	الولايات المتحدة الأمريكية	NO.	عنفات توربينات بخارية لاتتجاوز 40 ميكا واط	84068200
	United Kingdom	2,527,308,180	1,731,033	17,780	41	المملكة المتحدة			
	Total	13,872,512,660	9,501,721	32,082	42	المجموع			
Parts	Iran	32,408,510,600	22,197,610	198,800	110,001	ايران	NO.	اجزاء عنفات توربينات بخارية.	84069000
	China	2,601,842,669	1,782,084	3,423,600	12	الصين			
	Japan	1,241,000	850	35	10	اليابان			
	India	797,160	546	32	20	الهند			
	Germany	12,499,060	8,561	101	1	المانيا			
	United Kingdom	538,080,080	368,548	2,500	4	المملكة المتحدة			
	Netherlands	232,443,680	159,208	1,062	150	هولندا			
	Total	35,795,414,249	24,517,407	3,626,130	110,198	المجموع			

الاستيرادات السلعية (غير النفطية) حسب السلعة وبلد المنشأ لسنة 2022
Imports (non-oil) by commodity and origin country for the year 2022

Con. Table (10) - Follow

تابع جدول (10) - يتبع

Commodity	Country	القيمة بالدينار	القيمة بالدولار	الوزن (كغم)	الكمية	بلد المنشأ	الوحدة القياسية	وصف السلعة	HS
		Value(I.D)	Value(\$)	Weight(K.G)	Quantity		Unit		
Of a cylinder capacity not exceeding 5. cc	United Arab Emirates	266,908,002	182,814	3,840	120	الامارات	NO.	محركات بمكابس متناوبة لا تتجاوز سعة أسطواناتها 50 سم ³ ولا تتجاوز 3000 سم ³ محركات السيارات	84073100
	Saudi Arabia	6,967,493,760	4,772,256	9,500	126	السعودية			
	Iran	199,580,540	136,699	70,000	2,740	ايران			
	China	357,996,604	245,135	6,214	209	الصين			
	South Korea	9,073,900	6,215	1,550	55	كوريا الجنوبية			
	United States of America	79,393,720	54,379	2,985	85	الولايات المتحدة الأمريكية			
Total		7,880,446,526	5,397,498	94,089	3,335	المجموع			
Of a cylinder capacity exceeding 3, cc	Canada	25,785,060	17,661	980	20	كندا	NO.	(لتسيير المركبات) محركات بمكابس متناوبه تتجاوز سعة أسطواناتها 3000 سم ³	84073430
	Total	25,785,060	17,661	980	20	المجموع			
Engine parts and accessories for item (8407) - (8408)	Singapore	167,605,080	114,798	8,000		سنغافورة	Kilo	أجزاء ولوازم المحركات لبند (8407) - (8408)	84090000
	India	294,476,160	201,696	1,598		الهند			
	United States of America	16,168,040	11,074	490		الولايات المتحدة الأمريكية			
	Total	478,249,280	327,568	10,088		المجموع			

الاستيرادات السلعية (غير النفطية) حسب السلعة وبلد المنشأ لسنة 2022
Imports (non-oil) by commodity and origin country for the year 2022

Con. Table (10) - Follow

تابع جدول (10) - يتبع

Commodity	Country	القيمة بالدينار	القيمة بالدولار	الوزن (كغم)	الكمية	بلد المنشأ	الوحدة القياسية	وصف السلعة	HS
		Value(I.D)	Value(\$)	Weight(K.G)	Quantity		Unit		
For aircraft engines	China	151,045,760	103,456	440		الصين	Kilo	اجزاء معدة حصرا "لمحركات الطائرات	84091000
	United States of America	98,929,600	67,760	226		الولايات المتحدة الامريكية			
	Germany	900,440,400	616,740	91		المانيا			
	France	3,000,300	2,055	606		فرنسا			
	Total		1,153,416,060	790,011	1,363		المجموع		
Pistons and piston rings	United Arab Emirates	1,098,254,311	752,229	27,850		الامارات	Kilo	مكابس و بساتن	84099110
	China	2,087,800,000	1,430,000	41,900		الصين			
	Total	3,186,054,311	2,182,229	69,750		المجموع			
Other	South Korea	76,212,000	52,200	1,432		كوريا الجنوبية	Kilo	ذراع بكن	84099190
	Total	76,212,000	52,200	1,432		المجموع			
Parts, including regulators	Iran	1,148,107,500	786,375	42,760		ايران	Kilo	أجزاء ولوازم لبند (8410) عنفات (توربينات) ودواليب، تعمل بقوة الماء، ومنظمتها.	84109000
	China	2,043,381,004	1,399,576	72,136		الصين			
	United States of America	91,925,980	62,963	575		الولايات المتحدة الامريكية			
	Total	3,283,414,484	2,248,914	115,471		المجموع			
Of turbojets or turbopropellers	China	1,486,718,000	1,018,300	33,680		الصين	Kilo	أجزاء ولوازم لبند (8411) عنفات تعمل بالغاز	84119100

الاستيرادات السلعية (غير النفطية) حسب السلعة وبلد المنشأ لسنة 2022
Imports (non-oil) by commodity and origin country for the year 2022

Con. Table (10) - Follow

تابع جدول (10) - يتبع

Commodity	Country	القيمة بالدينار	القيمة بالدولار	الوزن (كغم)	الكمية	بلد المنشأ	الوحدة القياسية	وصف السلعة	HS
		Value(I.D)	Value(\$)	Weight(K.G)	Quantity		Unit		
	Total	1,486,718,000	1,018,300	33,680		المجموع			
Gasoline or fuel pump gun	Italy	1,179,751,540	808,049	38,026	9,506	ايطاليا	NO.	مسدس ضخ الوقود أو البنزين	84131000
	Total	1,179,751,540	808,049	38,026	9,506	المجموع			
fuel pumps with bord	India	747,937,560	512,286	45,840	60	الهند	NO.	مضخات الوقود مع بورد	84131130
	Others Asiain Countries	3,066,000	2,100	650	5	مناطق آسيوية اخرى			
	United States of America	462,670,306	316,897	11,155	6	الولايات المتحدة الامريكية			
	Germany	141,401,000	96,850	25,000	1,100	المانيا			
	United Kingdom	545,748,000	373,800	16,190	32	المملكة المتحدة			
	Netherlands	65,079,500	44,575	10,000	100	هولندا			
	Total	1,965,902,366	1,346,508	108,835	1,303	المجموع			
Other	United Arab Emirates	883,095,936	604,861	604,861	1,209,720	الامارات	NO.	غيرها من مضخات محتوية على جهاز قياس، أو معدة لإحتواء مثل هذا الجهاز	84131990
	Iran	73,189,800	50,130	50,130	100,260	ايران			
	China	3,249,643,355	2,225,782	2,225,782	4,451,567	الصين			
	India	1,656,095,520	1,134,312	1,134,312	2,268,624	الهند			
	Others Asiain Countries	696,993,780	477,393	477,393	954,786	مناطق آسيوية اخرى			

الاستيرادات السلعية (غير النفطية) حسب السلعة وبلد المنشأ لسنة 2022
Imports (non-oil) by commodity and origin country for the year 2022

Con. Table (10) - Follow

تابع جدول (10) - يتبع

Commodity	Country	القيمة بالدينار	القيمة بالدولار	الوزن (كغم)	الكمية	بلد المنشأ	الوحدة القياسية	وصف السلعة	HS
		Value(I.D)	Value(\$)	Weight(K.G)	Quantity		Unit		
	United States of America	1,822,353,910	1,248,188	1,248,188	2,496,376	الولايات المتحدة الأمريكية			
	Germany	5,035,025,087	3,448,647	3,448,647	6,897,295	المانيا			
	United Kingdom	6,289,545,373	4,307,908	4,307,908	8,615,815	المملكة المتحدة			
	Netherlands	959,512,000	657,200	657,200	1,314,400	هولندا			
	Total	20,665,454,761	14,154,421	14,154,421	28,308,843	المجموع			
Fuel, lubricating or cooling medium pumps for internal combustion piston engines	United Arab Emirates	7,574,480	5,188	5,175	345	الامارات	NO.	مضخات تزود غاز اجهزة التبريد	84133000
	Saudi Arabia	23,433,000	16,050	9,128	414	السعودية			
	China	457,870,600	313,610	211,715	15,781	الصين			
	South Korea	7,095,600	4,860	4,860	324	كوريا الجنوبية			
	Others Asiain Countries	8,468,000	5,800	2,655	517	مناطق آسيوية اخرى			
	United States of America	6,701,400	4,590	650	2	الولايات المتحدة الأمريكية			
	Total	511,143,080	350,098	234,183	17,383	المجموع			
Small concrete pumps	United Kingdom	966,009,000	661,650	12,895,400	16	المملكة المتحدة	NO.	مضخات كونكريت صغيرة (خرسانة)	84134010
	Total	966,009,000	661,650	12,895,400	16	المجموع			

الاستيرادات السلعية (غير النفطية) حسب السلعة وبلد المنشأ لسنة 2022
Imports (non-oil) by commodity and origin country for the year 2022

Con. Table (10) - Follow

تابع جدول (10) - يتبع

Commodity	Country	القيمة بالدينار	القيمة بالدولار	الوزن (كغم)	الكمية	بلد المنشأ	الوحدة القياسية	وصف السلعة	HS
		Value(I.D)	Value(\$)	Weight(K.G)	Quantity		Unit		
Concrete pump is attached to the car	China	1,744,541,196	1,194,891	7,600	5	الصين	NO.	مضخة كونكريت(خرسانة) تريط في السيارة	84134030
	South Korea	23,798,000	16,300	1,200	1	كوريا الجنوبية			
	Germany	392,366,240	268,744	35,600	15	المانيا			
	United Kingdom	7,300,000	5,000	1,200	1	المملكة المتحدة			
	Total		2,168,005,436	1,484,935	45,600	22	المجموع		
Other reciprocating positive displacement pumps	Iran	214,961,640	147,234	109,000	127,500	ايران	NO.	غطاس مضخات	84135000
	Turkey	177,697,534	121,711	27,047	13,523	تركيا			
	China	1,033,117,860	707,440	185,931	78,136	الصين			
	India	5,380,200	3,660	813	407	الهند			
	Others Asiain Countries	54,093,000	37,050	14,790	7,724	مناطق آسيوية اخرى			
	United States of America	3,430,287,213	2,349,512	266,251	129,188	الولايات المتحدة الامريكية			
	Total		4,915,537,447	3,366,607	603,832	356,478	المجموع		
Electric plunger for agriculture	Others Asiain Countries	9,599,500	6,575	2,760	1,835	مناطق آسيوية اخرى	NO.	غطاس كهربائي للزراعة	84135020
	Total	9,599,500	6,575	2,760	1,835	المجموع			
For agricultural use	Saudi Arabia	3,650,000	2,500	1,500	50	السعودية	NO.	مضخات ماء للاستعمال الزراعي (خزيرة)	84138110

الاستيرادات السلعية (غير النفطية) حسب السلعة وبلد المنشأ لسنة 2022

Imports (non-oil) by commodity and origin country for the year 2022

Con. Table (10) - Follow

تابع جدول (10) - يتبع

Commodity	Country	القيمة بالدينار	القيمة بالدولار	الوزن (كغم)	الكمية	بلد المنشأ	الوحدة القياسية	وصف السلعة	HS
		Value(I.D)	Value(\$)	Weight(K.G)	Quantity		Unit		
	Iran	791,200,280	541,918	659,495	22,079	ايران			
	Turkey	114,288,800	78,280	68,580	5,209	تركيا			
	China	2,110,283,900	1,444,535	6,313,304	219,240	الصين			
	Japan	325,556,640	222,984	371,640	74,328	اليابان			
	Malaysia	2,336,000	1,600	2,667	533	ماليزيا			
	India	1,915,226,340	1,310,474	1,390,074	255,254	الهند			
	Others Asiain Countries	422,131,330	288,975	103,061	22,330	مناطق آسيوية اخرى			
	United States of America	18,106,739,182	12,318,431	7,715	1,003	الولايات المتحدة الامريكية			
	European Union	144,858,280	99,218	165,363	33,073	الاتحاد الاوربي			
	Spain	736,424,000	504,400	168,133	8,407	اسبانيا			
	Germany	3,205,599,418	2,195,616	3,659,361	731,871	المانيا			
	Italy	275,376,440	188,614	311,690	62,059	ايطاليا			
	United Kingdom	51,483,162	35,262	58,771	11,754	المملكة المتحدة			
	Total	28,205,153,772	19,232,807	13,281,354	1,447,190	المجموع			
For domestic use	Jordan	2,482,000	1,700	7,299	34	الأردن	NO.	مضخات ماء للاستعمال المنزلي	84138120
	Syria	5,256,000	3,600	1,500	100	سوريا			
	Kuwait	7,154,000	4,900	3,000	200	الكويت			
	Iran	968,964,040	663,674	522,274	25,405	ايران			
	China	1,192,366,322	816,439	683,789	40,170	الصين			

الاستيرادات السلعية (غير النفطية) حسب السلعة وبلد المنشأ لسنة 2022
Imports (non-oil) by commodity and origin country for the year 2022

Con. Table (10) - Follow

تابع جدول (10) - يتبع

Commodity	Country	القيمة بالدينار	القيمة بالدولار	الوزن (كغم)	الكمية	بلد المنشأ	الوحدة القياسية	وصف السلعة	HS
		Value(I.D)	Value(\$)	Weight(K.G)	Quantity		Unit		
	South Korea	79,374,360	54,366	27,000	3,200	كوريا الجنوبية			
	India	761,495,120	521,572	224,288	21,458	الهند			
	Others Asiain Countries	252,739,140	173,109	91,583	10,835	مناطق آسيوية اخرى			
	United States of America	232,582,380	159,303	105,616	10,062	الولايات المتحدة الامريكية			
	European Union	257,041,760	176,056	102,606	8,521	الاتحاد الاوربي			
	Spain	111,100,160	76,096	35,000	4,000	اسبانيا			
	Germany	730,000	500	400	25	المانيا			
	Italy	1,498,995,140	1,026,709	56,150	51,335	ايطاليا			
	Total	5,370,280,422	3,678,024	1,860,505	175,345	المجموع			
Car wash pumps	United Arab Emirates	2,016,061,440	1,380,864	122,743	15,343	الامارات	NO.	مضخات غسل السيارات	84138140
	China	5,336,100	3,630	323	40	الصين			
	Netherlands	6,293,781,359	4,310,809	383,183	47,898	هولندا			
	Total	8,315,178,899	5,695,303	506,249	63,281	المجموع			
Hydraulic diesel pumps	United States of America	1,494,055,960	1,023,326	850,000	7,000	الولايات المتحدة الامريكية	NO.	مضخات تعمل بالديزل هيدروليكية	84138170
	Total	1,494,055,960	1,023,326	850,000	7,000	المجموع			
Other	Jordan	4,380,000	3,000	1,500	1	الأردن	NO.	غيرها من المضخات	84138190
	United Arab Emirates	447,506,060	306,511	95,915	21,000	الامارات			

الاستيرادات السلعية (غير النفطية) حسب السلعة وبلد المنشأ لسنة 2022
Imports (non-oil) by commodity and origin country for the year 2022

Con. Table (10) - Follow

تابع جدول (10) - يتبع

Commodity	Country	القيمة بالدينار	القيمة بالدولار	الوزن (كغم)	الكمية	بلد المنشأ	الوحدة القياسية	وصف السلعة	HS
		Value(I.D)	Value(\$)	Weight(K.G)	Quantity		Unit		
	Iran	11,680,000	8,000	30,300	4	ايران			
	South Korea	313,900,000	215,000	7,195	14	كوريا الجنوبية			
	India	1,051,200,000	720,000	38,104	18	الهند			
	United Kingdom	2,490,754,160	1,705,996	16,600	40	المملكة المتحدة			
	Total	4,319,420,220	2,958,507	189,614	21,077	المجموع			
Spare parts (parts and fittings) of heading 84.13 Pumps for liquids, whether or not containing measuring devices; lifters for liquids (wheels)	United Arab Emirates	2,429,099,820	1,663,767	1,663,767		الامارات	Kilo	ادوات احتياطية (اجزاء و لوازم) لبند 84.13 مضخات للسوائل، وإن كانت محتوية على أجهزة قياس؛ رافعات (سوائل (نواعير)	84139120
	Iran	13,755,054,420	9,378,510	3,235,348		ايران			
	China	5,125,086,793	3,510,333	3,445,324		الصين			
	Japan	44,938,800	30,780	30,780		اليابان			
	South Korea	891,729,704	610,774	417,143		كوريا الجنوبية			
	India	21,307,240	14,594	11,091		الهند			
	United States of America	634,732,080	434,748	433,578		الولايات المتحدة الأمريكية			
	Germany	2,785,680	1,908	36		المانيا			
	Total	22,904,734,537	15,645,414	9,237,067		المجموع			

الاستيرادات السلعية (غير النفطية) حسب السلعة وبلد المنشأ لسنة 2022
Imports (non-oil) by commodity and origin country for the year 2022

Con. Table (10) - Follow

تابع جدول (10) - يتبع

Commodity	Country	القيمة بالدينار	القيمة بالدولار	الوزن (كغم)	الكمية	بلد المنشأ	الوحدة القياسية	وصف السلعة	HS
		Value(I.D)	Value(\$)	Weight(K.G)	Quantity		Unit		
Vacuum pumps	Jordan	416,100	285	190	1	الأردن	NO.	مضخات لفح ٢ و تفريغ الهواء	84141000
	Saudi Arabia	100,024,600	68,510	68,510	13,702	السعودية			
	Iran	97,907,600	67,060	67,060	13,412	ايران			
	China	906,998,720	621,232	130,983	19,809	الصين			
	Others Asiain Countries	16,740,360	11,466	1,896	379	مناطق آسيوية اخرى			
	Egypt	20,440,000	14,000	1,400	280	مصر			
	France	4,730,400	3,240	1,200	81	فرنسا			
	Total		1,147,257,780	785,793	271,239	47,664	المجموع		
Manual bicycle inflator pumps	China	6,115,940	4,189	1,571	1,047	الصين	NO.	مضخات بدوي لنفخ الدراجات الهوائية	84142010
	Total	6,115,940	4,189	1,571	1,047	المجموع			
Small air compressor for different works	United Arab Emirates	3,504,000	2,400	1,500	300	الامارات	NO.	كومبريسر هواء صغير للاعمال المختلفة	84144010
	China	56,204,250	38,475	50,910	1,215	الصين			
	Azerbaijan	109,500,000	75,000	50,000	1,000	اذربيجان			
	European Union	2,336,000	1,600	100	2	الاتحاد الاوربي			
	Total		171,544,250	117,475	102,510	2,517	المجموع		
A large size air compressor that works with two developers	China	418,224,300	285,023	13,114	868	الصين	NO.	كومبريسر هواء حجم كبير يعمل بمطورين	84144020

الاستيرادات السلعية (غير النفطية) حسب السلعة وبلد المنشأ لسنة 2022
Imports (non-oil) by commodity and origin country for the year 2022

Con. Table (10) - Follow

تابع جدول (10) - يتبع

Commodity	Country	القيمة بالدينار	القيمة بالدولار	الوزن (كغم)	الكمية	بلد المنشأ	الوحدة القياسية	وصف السلعة	HS
		Value(I.D)	Value(\$)	Weight(K.G)	Quantity		Unit		
	Others Asiain Countries	1,752,000	1,200	500	2	مناطق آسيوية اخرى			
	Total	419,976,300	286,223	13,614	870	المجموع			
Small manual compressor	India	23,939,620	16,397	400	1,000	الهند	NO.	كومبريسر صغير يدوي	84144040
	Others Asiain Countries	6,132,000	4,200	140	300	مناطق آسيوية اخرى			
	European Union	5,197,600	3,560	2,500	890	الاتحاد الاوربي			
	Total	35,269,220	24,157	3,040	2,190	المجموع			
Portable Air Compressors	China	3,171,493,760	2,172,256	390,334	64	الصين	NO.	مضاغط هوائية قابلة للنقل	84144060
	South Korea	1,725,949,220	1,182,157	3,100,406	18	كوريا الجنوبية			
	India	7,324,294,400	5,016,640	374,650	68	الهند			
	Others Asiain Countries	7,300,000	5,000	4,100	301	مناطق آسيوية اخرى			
	European Union	95,123,380	65,153	1,651	440	الاتحاد الاوربي			
	Total	12,324,160,760	8,441,206	3,871,141	891	المجموع			

الاستيرادات السلعية (غير النفطية) حسب السلعة وبلد المنشأ لسنة 2022
Imports (non-oil) by commodity and origin country for the year 2022

Con. Table (10) - Follow

تابع جدول (10) - يتبع

Commodity	Country	القيمة بالدينار	القيمة بالدولار	الوزن (كغم)	الكمية	بلد المنشأ	الوحدة القياسية	وصف السلعة	HS
		Value(I.D)	Value(\$)	Weight(K.G)	Quantity		Unit		
Fans Desk, land, walls, windows or roofs, with an integrated electric motor not exceeding 125 W capacity W.	Jordan	7,117,500	4,875	1,007	400	الأردن	NO.	مراوح سقفية	84145100
	Saudi Arabia	160,746,000	110,100	11,010	11,010	السعودية			
	Iran	476,916,300	326,655	37,510	14,900	ايران			
	China	3,941,827,150	2,699,411	359,537	126,106	الصين			
	South Korea	3,950,285,500	2,705,675	539,875	55,122	كوريا الجنوبية			
	Malaysia	26,910,720	18,432	3,686	369	ماليزيا			
	India	14,128,420	9,677	3,654	515	الهند			
	Others Asiain Countries	708,743,860	485,441	76,033	16,097	مناطق آسيوية اخرى			
	Egypt	13,103,500	8,975	2,500	500	مصر			
	United States of America	238,508,754	163,362	32,672	3,267	الولايات المتحدة الامريكية			
	Italy	8,030,000	5,500	550	550	ايطاليا			
	Total	9,546,317,704	6,538,103	1,068,034	228,836	المجموع			

الاستيرادات السلعية (غير النفطية) حسب السلعة وبلد المنشأ لسنة 2022
Imports (non-oil) by commodity and origin country for the year 2022

Con. Table (10) - Follow

تابع جدول (10) - يتبع

Commodity	Country	القيمة بالدينار	القيمة بالدولار	الوزن (كغم)	الكمية	بلد المنشأ	الوحدة القياسية	وصف السلعة	HS
		Value(I.D)	Value(\$)	Weight(K.G)	Quantity		Unit		
Table, floor, wall, window, ceiling or roof fans, with a selfcontained electric motor of an output exceeding 25 W but not exceeding 125 W	Saudi Arabia	409,205,880	280,278	28,500	27,450	السعودية	NO.	مراوح ستاند	84145120
	Iran	2,645,857,260	1,812,231	760,000	181,200	ايران			
	China	145,249,560	99,486	10,518	8,164	الصين			
	Others Asiain Countries	115,242,180	78,933	16,766	2,166	مناطق آسيوية اخرى			
	Total	3,315,554,880	2,270,928	815,784	218,980	المجموع			
table fans	China	261,582,400	178,835	30,295	7,065	الصين	NO.	مراوح طاولة	84145130
	Others Asiain Countries	56,915,180	38,983	6,500	4,600	مناطق آسيوية اخرى			
	Total	318,497,580	217,818	36,795	11,665	المجموع			
All wind turbines	Jordan	8,395,000	5,750	11,500	1,917	الأردن	NO.	جميع الساحبات الهوائية	84145160
	Iran	15,516,880	10,628	27,752	9,168	ايران			
	China	89,392,880	61,228	20,009	5,692	الصين			
	Others Asiain Countries	23,447,600	16,060	5,650	1,240	مناطق آسيوية اخرى			
	Egypt	27,010,000	18,500	3,700	1,233	مصر			
	European Union	5,657,500	3,875	7,750	1,292	الاتحاد الاوربي			

الاستيرادات السلعية (غير النفطية) حسب السلعة وبلد المنشأ لسنة 2022
Imports (non-oil) by commodity and origin country for the year 2022

Con. Table (10) - Follow

تابع جدول (10) - يتبع

Commodity	Country	القيمة بالدينار	القيمة بالدولار	الوزن (كغم)	الكمية	بلد المنشأ	الوحدة القياسية	وصف السلعة	HS
		Value(I.D)	Value(\$)	Weight(K.G)	Quantity		Unit		
	Total	169,419,860	116,041	76,361	20,542	المجموع			
Other	China	21,234,240	14,544	29,088	2,909	الصين	NO.	غيرها من المراوح الهوائية	84145900
	Others Asiain Countries	25,821,560	17,686	35,372	3,537	مناطق آسيوية اخرى			
	United States of America	191,187,000	130,950	875,433	560	الولايات المتحدة الامريكية			
	European Union	5,402,000	3,700	7,400	740	الاتحاد الاوربي			
	Germany	49,108,560	33,636	214	100	المانيا			
	Total	292,753,360	200,516	947,507	7,846	المجموع			
Kitchen pull filter	Jordan	27,010,000	18,500	22,000	4,400	الأردن	NO.	مرشحة ساحبة مطبخ	84146020
	Iran	4,197,500	2,875	2,875	288	ايران			
	China	60,444,000	41,400	20,620	6,754	الصين			
	Others Asiain Countries	116,788,320	79,992	39,166	10,154	مناطق آسيوية اخرى			
	Total	208,439,820	142,767	84,661	21,596	المجموع			
Cooker Air Filter	Jordan	20,586,000	14,100	13,000	3,950	الأردن	NO.	مرشحة هواء طبخ	84146030
	Saudi Arabia	94,783,200	64,920	12,000	800	السعودية			
	Iran	38,398,000	26,300	59,700	1,200	ايران			
	Thailand	158,266,920	108,402	15,000	1,000	تايلند			
	China	225,867,840	154,704	24,118	5,966	الصين			
	Others Asiain Countries	26,957,440	18,464	7,263	4,634	مناطق آسيوية اخرى			

الاستيرادات السلعية (غير النفطية) حسب السلعة وبلد المنشأ لسنة 2022
Imports (non-oil) by commodity and origin country for the year 2022

Con. Table (10) - Follow

تابع جدول (10) - يتبع

Commodity	Country	القيمة بالدينار	القيمة بالدولار	الوزن (كغم)	الكمية	بلد المنشأ	الوحدة القياسية	وصف السلعة	HS
		Value(I.D)	Value(\$)	Weight(K.G)	Quantity		Unit		
	European Union	20,841,500	14,275	1,500	4,306	الاتحاد الاوربي			
	Total	585,700,900	401,165	132,581	21,856	المجموع			
poultry air filter	Iran	16,381,200	11,220	10,820	2,564	ايران	NO.	مرشحة هواء للدواجن	84146050
	Others Asiain Countries	227,760,000	156,000	38,500	443	مناطق آسيوية اخرى			
	Total	244,141,200	167,220	49,320	3,007	المجموع			
Other	United Arab Emirates	242,200,860	165,891	1,068,890	6,800	الامارات	NO.	غيرها من مرشحات الهواء	84148000
	Iran	29,842,400	20,440	20,440	1,000	ايران			
	China	2,724,360	1,866	1,500	622	الصين			
	Singapore	382,344,800	261,880	197,300	130	سنغافورة			
	Others Asiain Countries	4,699,740	3,219	1,200	401	مناطق آسيوية اخرى			
	Total	661,812,160	453,296	1,289,330	8,953	المجموع			
Parts	Iran	5,639,428,740	3,837,006	61,760		ايران	Kilo	اجزاء ولوازم البند 84.14 مرشحات الهواء,مراوح,كومبريسر,مضخات	84149000
	China	2,017,686,420	1,381,977	13,077		الصين			
	Japan	164,980	113	91		اليابان			
	Others Asiain Countries	4,480,740	3,069	1,500		مناطق آسيوية اخرى			

الاستيرادات السلعية (غير النفطية) حسب السلعة وبلد المنشأ لسنة 2022
Imports (non-oil) by commodity and origin country for the year 2022

Con. Table (10) - Follow

تابع جدول (10) - يتبع

Commodity	Country	القيمة بالدينار	القيمة بالدولار	الوزن (كغم)	الكمية	بلد المنشأ	الوحدة القياسية	وصف السلعة	HS
		Value(I.D)	Value(\$)	Weight(K.G)	Quantity		Unit		
	United States of America	93,191,814	63,830	11,707		الولايات المتحدة الأمريكية			
	Total	7,754,952,694	5,285,995	88,135		المجموع			
Air conditioning machines of a capacity exceeding 7., BTU .	Saudi Arabia	8,760,000	6,000	2,400	120	السعودية	NO.	جميع انواع المبردات	84151020
	Iran	15,099,272,050	10,332,380	5,200,377	163,205	ايران			
	China	25,740,438,020	17,630,437	1,989,038	433,764	الصين			
	India	416,209,500	285,075	187,333	2,415	الهند			
	Viet Nam	43,896,360	30,066	6,500	250	فيتنام			
	Others Asiain Countries	769,706,160	527,196	87,166	23,640	مناطق آسيوية اخرى			
	Egypt	179,580,000	123,000	49,200	2,460	مصر			
	European Union	111,964,480	76,688	48,058	2,311	الاتحاد الاوربي			
	Total	42,369,826,570	29,010,842	7,570,072	628,165	المجموع			
Plastic cooler	Saudi Arabia	32,850,000	22,500	15,000	450	السعودية	NO.	مبردة بلاستيك	84151060
	Iran	6,649,764,910	4,550,576	3,778,146	82,213	ايران			
	China	565,408,360	387,266	192,770	5,778	الصين			
	India	19,520,200	13,370	8,913	620	الهند			
	Others Asiain Countries	1,194,634,780	818,243	733,230	12,889	مناطق آسيوية اخرى			
	Egypt	68,437,500	46,875	31,250	300	مصر			
	Total	8,530,615,750	5,838,830	4,759,309	102,250	المجموع			

الاستيرادات السلعية (غير النفطية) حسب السلعة وبلد المنشأ لسنة 2022
Imports (non-oil) by commodity and origin country for the year 2022

Con. Table (10) - Follow

تابع جدول (10) - يتبع

Commodity	Country	القيمة بالدينار	القيمة بالدولار	الوزن (كغم)	الكمية	بلد المنشأ	الوحدة القياسية	وصف السلعة	HS
		Value(I.D)	Value(\$)	Weight(K.G)	Quantity		Unit		
Air conditioner (air conditioning) of all kinds	Saudi Arabia	249,922,800	171,180	28,410	580	السعودية	NO.	مكيف هواء (ايركونديشن) جميع انواع	84151080
	Kuwait	99,864,000	68,400	17,600	300	الكويت			
	Iran	23,652,000	16,200	850	75	ايران			
	China	554,103,580	379,523	8,510	2,102	الصين			
	Others Asiain Countries	16,425,000	11,250	3,000	62	مناطق آسيوية اخرى			
	Total	943,967,380	646,553	58,370	3,119	المجموع			
"Split	Jordan	5,840,000	4,000	1,100	15	الأردن	NO.	سبيلت	84151081
	United Arab Emirates	3,650,000	2,500	250	10	الامارات			
	Saudi Arabia	70,678,600	48,410	4,250	150	السعودية			
	Kuwait	285,284,000	195,400	103,500	1,596	الكويت			
	Iran	884,599,400	605,890	45,600	1,802	ايران			
	Thailand	10,950,000	7,500	1,364	34	تايلند			
	Turkey	605,459,080	414,698	34,558	1,382	تركيا			
	China	31,522,765,310	21,590,886	6,408,140	132,883	الصين			
	South Korea	488,662,000	334,700	169,324	2,482	كوريا الجنوبية			
	Malaysia	7,300,000	5,000	909	23	ماليزيا			
India	43,800,000	30,000	2,500	100	الهند				
	Others Asiain Countries	7,829,296,720	5,362,532	1,649,048	30,806	مناطق آسيوية اخرى			

الاستيرادات السلعية (غير النفطية) حسب السلعة وبلد المنشأ لسنة 2022
Imports (non-oil) by commodity and origin country for the year 2022

Con. Table (10) - Follow

تابع جدول (10) - يتبع

Commodity	Country	القيمة بالدينار	القيمة بالدولار	الوزن (كغم)	الكمية	بلد المنشأ	الوحدة القياسية	وصف السلعة	HS
		Value(I.D)	Value(\$)	Weight(K.G)	Quantity		Unit		
	United States of America	283,494,040	194,174	69,401	1,075	الولايات المتحدة الأمريكية			
	European Union	882,047,320	604,142	170,124	3,403	الاتحاد الاوربي			
	Belgium	9,855,000	6,750	550	22	بلجيكا			
	United Kingdom	6,935,000	4,750	350	22	المملكة المتحدة			
	Total	42,940,616,470	29,411,332	8,660,968	175,805	المجموع			
Other conditioners of the type prepared for the walls or windows, comprising a body and one, or type "Split System" (a group of separate elements).	United Arab Emirates	4,015,000	2,750	9,000	40	الامارات	NO.	غيرها من انواع مكيفات الهواء (ايركونديشن و سبليت)	84151090
	China	6,752,500	4,625	9,500	190	الصين			
	South Korea	885,200,920	606,302	35,283,000	1,180	كوريا الجنوبية			
	Total	895,968,420	613,677	35,301,500	1,410	المجموع			

الاستيرادات السلعية (غير النفطية) حسب السلعة وبلد المنشأ لسنة 2022
Imports (non-oil) by commodity and origin country for the year 2022

Con. Table (10) - Follow

تابع جدول (10) - يتبع

Commodity	Country	القيمة بالدينار	القيمة بالدولار	الوزن (كغم)	الكمية	بلد المنشأ	الوحدة القياسية	وصف السلعة	HS
		Value(I.D)	Value(\$)	Weight(K.G)	Quantity		Unit		
Services, including central air conditioning and cooling unit and a valve to reverse the cycle thermal (heat pumps are to work in both directions).	Jordan	153,596,700	105,150	131,645	34	الأردن	NO.	تبريد مركزي	84158121
	United Arab Emirates	257,761,160	176,549	806,202	27	الإمارات			
	Bahrain	12,023,100	8,235	2,059	2	البحرين			
	Saudi Arabia	65,904,400	45,140	26,878	19	السعودية			
	Kuwait	194,661,800	133,330	88,953	91	الكويت			
	Iran	30,192,800	20,680	20,000	8	ايران			
	China	1,689,942,500	1,156,775	735,656	1,443	الصين			
	South Korea	124,027,000	84,950	39,425	38	كوريا الجنوبية			
	Others Asiain Countries	488,123,260	334,331	179,081	325	مناطق آسيوية اخرى			
	Belgium	81,059,200	55,520	13,880	14	بلجيكا			
Total		3,097,291,920	2,120,660	2,043,779	2,001	المجموع			
Parts	China	19,637,000	13,450	2,044	1,494	الصين	NO.	واترئبب مبردة	84159000
	Others Asiain Countries	131,546,000	90,100	27,188	9,908	مناطق آسيوية اخرى			
	Total	151,183,000	103,550	29,232	11,402	المجموع			

الاستيرادات السلعية (غير النفطية) حسب السلعة وبلد المنشأ لسنة 2022
Imports (non-oil) by commodity and origin country for the year 2022

Con. Table (10) - Follow

تابع جدول (10) - يتبع

Commodity	Country	القيمة بالدينار	القيمة بالدولار	الوزن (كغم)	الكمية	بلد المنشأ	الوحدة القياسية	وصف السلعة	HS
		Value(I.D)	Value(\$)	Weight(K.G)	Quantity		Unit		
Parts and accessories of heading 8415 (air conditioning, central cooling, split)	Saudi Arabia	58,334,300	39,955	21,340		السعودية	Kilo	اجزاء ولوازم فى البند 8415(ايركونديشن, تبريد مركزي, سبليت)	84159010
	Iran	1,109,600	760	500		ايران			
	China	864,482,060	592,111	132,370		الصين			
	Others Asiain Countries	43,617,500	29,875	6,100		مناطق آسيوية اخرى			
	United Kingdom	66,430,000	45,500	2,000		المملكة المتحدة			
	Total	1,033,973,460	708,201	162,310		المجموع			
Rotary furnaces for preparing cement and mixing furnaces for preparing gypsum	China	19,542,100	13,385	20,000	35	الصين	NO.	افران الدوارة لتحضير الاسمنت و الخلاطة لتحضير الجبس	84178020
	Total	19,542,100	13,385	20,000	35	المجموع			
Other	China	1,162,767,360	796,416	10,000	317	الصين	NO.	غيرها من أفران للصناعة أو المختبرات، بما فيها المرممات(افران لحرق القمامة والمخلفات) غير كهربائية	84178090
	Total	1,162,767,360	796,416	10,000	317	المجموع			

الاستيرادات السلعية (غير النفطية) حسب السلعة وبلد المنشأ لسنة 2022
Imports (non-oil) by commodity and origin country for the year 2022

Con. Table (10) - Follow

تابع جدول (10) - يتبع

Commodity	Country	القيمة بالدينار	القيمة بالدولار	الوزن (كغم)	الكمية	بلد المنشأ	الوحدة القياسية	وصف السلعة	HS
		Value(I.D)	Value(\$)	Weight(K.G)	Quantity		Unit		
Combined refrigeratorfreezers, fitted with separate external doors or drawers, or combinations thereof	Iran	86,763,420	59,427	8,402	205	ايران	NO.	ثلاجة مع مجمدة في هيكل واحد	84181000
	Thailand	103,591,380	70,953	47,950	255	تايلند			
	Turkey	19,972,800	13,680	2,000	50	تركيا			
	China	1,815,642,166	1,243,468	1,252,324	6,532	الصين			
	South Korea	30,112,500	20,625	32,500	95	كوريا الجنوبية			
	Others Asiain Countries	1,439,983,400	986,290	236,748	3,615	مناطق آسيوية اخرى			
	Egypt	24,265,200	16,620	4,155	55	مصر			
Total		3,520,330,866	2,411,063	1,584,079	10,807	المجموع			
Householdtype refrigerators of absorption work, electrical.	Jordan	3,175,200	2,160	324	22	الأردن	NO.	ثلاجة قطعة واحدة	84182200
	Thailand	188,931,300	129,405	16,933	1,187	تايلند			
	China	4,205,915,340	2,880,742	633,645	28,059	الصين			
	South Korea	974,139,740	667,219	330,740	7,458	كوريا الجنوبية			
	Others Asiain Countries	2,963,672,980	2,029,913	908,300	25,283	مناطق آسيوية اخرى			

الاستيرادات السلعية (غير النفطية) حسب السلعة وبلد المنشأ لسنة 2022
Imports (non-oil) by commodity and origin country for the year 2022

Con. Table (10) - Follow

تابع جدول (10) - يتبع

Commodity	Country	القيمة بالدينار	القيمة بالدولار	الوزن (كغم)	الكمية	بلد المنشأ	الوحدة القياسية	وصف السلعة	HS
		Value(I.D)	Value(\$)	Weight(K.G)	Quantity		Unit		
	Egypt	91,737,640	62,834	72,421	1,582	مصر			
	United States of America	28,922,600	19,810	2,972	198	الولايات المتحدة الأمريكية			
	European Union	611,115,120	418,572	66,503	3,825	الاتحاد الاوربي			
	United Kingdom	3,651,460	2,501	900	20	المملكة المتحدة			
	Total	9,071,261,380	6,213,156	2,032,738	67,634	المجموع			
Other	China	37,200,800	25,480	3,060	177	الصين	NO.	غيرها من الثلاجات	84182900
	European Union	2,701,000	1,850	1,650	55	الاتحاد الاوربي			
	Total	39,901,800	27,330	4,710	232	المجموع			
Freezers of the chest type, not exceeding 8.. L capacity	Jordan	15,680,400	10,740	2,471	54	الأردن	NO.	مجمة	84183000
	Iran	3,598,900	2,465	500	10	ايران			
	China	1,026,330,360	702,966	522,764	6,914	الصين			
	Others Asiain Countries	961,310,720	658,432	284,977	7,307	مناطق آسيوية اخرى			
	Denmark	829,280,000	568,000	64,800	1,000	الدنمارك			
	Total	2,836,200,380	1,942,603	875,512	15,285	المجموع			
Potable water coolers	China	257,619,920	176,452	31,148	2,101	الصين	NO.	برادات لمياه الشرب	84186910
	South Korea	2,263,000	1,550	2,205	147	كوريا الجنوبية			

الاستيرادات السلعية (غير النفطية) حسب السلعة وبلد المنشأ لسنة 2022
Imports (non-oil) by commodity and origin country for the year 2022

Con. Table (10) - Follow

تابع جدول (10) - يتبع

Commodity	Country	القيمة بالدينار	القيمة بالدولار	الوزن (كغم)	الكمية	بلد المنشأ	الوحدة القياسية	وصف السلعة	HS
		Value(I.D)	Value(\$)	Weight(K.G)	Quantity		Unit		
	Others Asiain Countries	94,918,980	65,013	28,526	940	مناطق آسيوية اخرى			
	Russian Federation	301,329,400	206,390	2,164	80	روسيا الاتحادية			
	Total	656,131,300	449,405	64,043	3,268	المجموع			
Icecream making machines	China	3,504,000	2,400	1,100	1	الصين	NO.	اجهزة صنع الايس كريم	84186920
	United Kingdom	1,241,000	850	250	2	المملكة المتحدة			
	Total	4,745,000	3,250	1,350	3	المجموع			
Beverage cooling machines	United Arab Emirates	37,123,420	25,427	1,816	73	الامارات	NO.	اجهزة تبريد المشروبات (برادات العرض)	84186930
	Turkey	19,295,360	13,216	944	38	تركيا			
	China	154,468,000	105,800	87,847	2,655	الصين			
	Total	210,886,780	144,443	90,607	2,766	المجموع			
Refrigerator for storing suppositories	India	438,267,180	300,183	29,020	3	الهند	NO.	براد لحفظ التحاميل	84186931
	Total	438,267,180	300,183	29,020	3	المجموع			
Refrigerating or freezing rooms of a capacity exceeding 9.. L	Japan	49,348,000	33,800	3,000	1	اليابان	NO.	براد كبيرة (سيارات)	84186940
	South Korea	54,020,000	37,000	16,000	4	كوريا الجنوبية			
	Total	103,368,000	70,800	19,000	5	المجموع			

الاستيرادات السلعية (غير النفطية) حسب السلعة وبلد المنشأ لسنة 2022
Imports (non-oil) by commodity and origin country for the year 2022

Con. Table (10) - Follow

تابع جدول (10) - يتبع

Commodity	Country	القيمة بالدينار	القيمة بالدولار	الوزن (كغم)	الكمية	بلد المنشأ	الوحدة القياسية	وصف السلعة	HS
		Value(I.D)	Value(\$)	Weight(K.G)	Quantity		Unit		
Icecubes making machines	Iran	37,044,000	25,200	4,000	140	ايران	NO.	اجهزة صنع مكعبات الثلج	84186950
	Total	37,044,000	25,200	4,000	140	المجموع			
Coolbox (car cooler box)	Saudi Arabia	5,730,500	3,925	3,140	50	السعودية	NO.	كول بوكس(صندوق تبريد السيارات)	84186951
	Iran	412,527,380	282,553	200,000	10,000	ايران			
	China	2,482,000	1,700	10,000	500	الصين			
	India	10,147,000	6,950	10,000	500	الهند			
	United States of America	8,942,500	6,125	10,000	500	الولايات المتحدة الأمريكية			
	Total	439,829,380	301,253	233,140	11,550	المجموع			
Other	Kuwait	102,499,300	70,205	122,710	5,353	الكويت	NO.	(براد و سخان ماء منزلي)	84186990
	Iran	26,134,000	17,900	35,800	1,790	ايران			
	China	666,891,500	456,775	881,000	42,956	الصين			
	South Korea	46,668,900	31,965	3,000	600	كوريا الجنوبية			
	Others Asiain Countries	11,972,000	8,200	10,600	525	مناطق آسيوية اخرى			
	United States of America	4,380,000	3,000	6,000	300	الولايات المتحدة الأمريكية			
Total	858,545,700	588,045	1,059,110	51,524	المجموع				
Compressiontype refrigerating units	Jordan	9,855,000	6,750	6,136	6	الأردن	NO.	جهاز تبريد البرادات وحدات تعمل بالضغط	84189910
	Saudi Arabia	63,072,000	43,200	39,273	39	السعودية			

الاستيرادات السلعية (غير النفطية) حسب السلعة وبلد المنشأ لسنة 2022
Imports (non-oil) by commodity and origin country for the year 2022

Con. Table (10) - Follow

تابع جدول (10) - يتبع

Commodity	Country	القيمة بالدينار	القيمة بالدولار	الوزن (كغم)	الكمية	بلد المنشأ	الوحدة القياسية	وصف السلعة	HS
		Value(I.D)	Value(\$)	Weight(K.G)	Quantity		Unit		
	Kuwait	20,104,200	13,770	12,519	12	الكويت			
	China	989,779,786	677,931	148,871	468	الصين			
	India	5,840,000	4,000	1,000	20	الهند			
	Others Asiain Countries	42,259,700	28,945	20,352	63	مناطق آسيوية اخرى			
	United States of America	97,315,015	66,654	5,000	100	الولايات المتحدة الامريكية			
	European Union	33,017,900	22,615	5,654	113	الاتحاد الاوربي			
	Total	1,261,243,601	863,865	238,805	821	المجموع			
"Matower Refrigerator and Freezer	Others Asiain Countries	113,807,000	77,950	7,795	520	مناطق آسيوية اخرى	NO.	ماطور ثلاجة و مجمدة	84189911
	Total	113,807,000	77,950	7,795	520	المجموع			
Other	Syria	13,440,760	9,206	4,603		سوريا	Kilo	اجزاء و لوازم البند 8418 برادات، ومجمدات للحفاظ، وغيرها من المعدات والآلات والأجهزة المعدة لإحداث البرودة، بتجهيزات كهربائية، أو غير كهربائية؛	84189990
	United Arab Emirates	163,939,020	112,287	16,792		الامارات			
	Iran	51,021,160	34,946	7,000		ايران			
	Turkey	223,193,120	152,872	19,592		تركيا			

الاستيرادات السلعية (غير النفطية) حسب السلعة وبلد المنشأ لسنة 2022
Imports (non-oil) by commodity and origin country for the year 2022

Con. Table (10) - Follow

تابع جدول (10) - يتبع

Commodity	Country	القيمة بالدينار	القيمة بالدولار	الوزن (كغم)	الكمية	بلد المنشأ	الوحدة القياسية	وصف السلعة	HS
		Value(I.D)	Value(\$)	Weight(K.G)	Quantity		Unit		
	China	132,706,700	90,895	63,457		الصين			
	Japan	24,059,340	16,479	13,183		اليابان			
	South Korea	26,701,940	18,289	14,331		كوريا الجنوبية			
	Others Asiain Countries	36,267,860	24,841	24,920		مناطق آسيوية اخرى			
	South Africa	12,891,800	8,830	5,000		جنوب افريقيا			
	United States of America	52,736,660	36,121	21,340		الولايات المتحدة الامريكية			
	European Union	16,661,520	11,412	7,429		الاتحاد الاوربي			
	Italy	57,353,180	39,283	7,077		ايطاليا			
	Total	810,973,060	555,461	204,724		المجموع			
Instantaneous gas water heaters	Kuwait	49,348,000	33,800	16,900	845	الكويت	NO.	سخانات فورية للماء تعمل بالغاز وكهرباء (للمختبرات)	84191100
	Iran	62,269,000	42,650	33,850	1,031	ايران			
	China	7,044,500	4,825	2,413	121	الصين			
	Total	118,661,500	81,275	53,163	1,997	المجموع			
Medical, surgical or laboratory sterilisers	Qatar	785,960,340	538,329	183	5,383	قطر	NO.	أجهزة طبية لتنظيف الجروح	84192000
	China	954,619,540	653,849	12,372	2,835	الصين			
	Total	1,740,579,880	1,192,178	12,555	8,218	المجموع			
Other	China	587,455,820	402,367	53,500	90	الصين	NO.	غيرها من اجهزة تجفيف	84193900
	Total	587,455,820	402,367	53,500	90	المجموع			

الاستيرادات السلعية (غير النفطية) حسب السلعة وبلد المنشأ لسنة 2022
Imports (non-oil) by commodity and origin country for the year 2022

Con. Table (10) - Follow

تابع جدول (10) - يتبع

Commodity	Country	القيمة بالدينار	القيمة بالدولار	الوزن (كغم)	الكمية	بلد المنشأ	الوحدة القياسية	وصف السلعة	HS
		Value(I.D)	Value(\$)	Weight(K.G)	Quantity		Unit		
Heat exchange units	United Arab Emirates	1,273,322,940	872,139	22,019		الامارات	Kilo	مبادلات حرارة	84195000
	Iran	6,520,500,160	4,466,096	983,319		ايران			
	China	464,944,300	318,455	5,065		الصين			
	India	108,945,200	74,620	18,000		الهند			
	Mexico	24,584,195	16,838	18,000		المكسيك			
	Italy	4,357,968,206	2,984,910	230,181		ايطاليا			
	Total		12,750,265,001	8,733,058	1,276,584		المجموع		
Parts and supplies of heading 84.19 Machinery and equipment, whether or not heated by electricity, (excluding furnaces and other apparatus of heading 85.14), for the treatment of materials by a change in heat, such as heating, cooking, calcination, dis	Iran	35,302,800	24,180	24,180		ايران	Kilo	اجزاء و لوازم لبند 84.19 آلات وتجهيزات، وإن كانت تسخن بالكهرباء، (باستثناء الأفران والأجهزة الأخرى الداخلة في البند 85.14)، لمعالجة المواد بتغيير الحرارة، مثل التسخين أو الطبخ أو التحميس أو التقطير أو إعادة التقطير أو التعقيم بطريقة باستور أو ال	84199030
	China	103,855,640	71,134	776		الصين			
	Total	139,158,440	95,314	24,956		المجموع			
Calendering or other rolling machines	France	124,721,960	85,426	456	6	فرنسا	NO.	الات صقل و ترفيق و اجزائها	84201000
	Total	124,721,960	85,426	456	6	المجموع			

الاستيرادات السلعية (غير النفطية) حسب السلعة وبلد المنشأ لسنة 2022
Imports (non-oil) by commodity and origin country for the year 2022

Con. Table (10) - Follow

تابع جدول (10) - يتبع

Commodity	Country	القيمة بالدينار	القيمة بالدولار	الوزن (كغم)	الكمية	بلد المنشأ	الوحدة القياسية	وصف السلعة	HS
		Value(I.D)	Value(\$)	Weight(K.G)	Quantity		Unit		
Other	Qatar	27,455,300	18,805	11,530		قطر	Kilo	غيرها من اجزاء آلات صقل وترقيق، غير آلات تجليخ المعادن أو الزجاج، وأسطوانات لهذه الآلات	84209900
	China	1,308,111,820	895,967	10,000		الصين			
	Total	1,335,567,120	914,772	21,530		المجموع			
Water filtration and purification machines for home use (water filter)	Jordan	80,884,000	55,400	27,600	114,182	الأردن	NO.	الات ترشيح وتنقية المياه للاستعمال المنزلي(فلتر ماء)	84211210
	Iran	3,743,222,460	2,563,851	1,959,377	789,309	ايران			
	China	4,454,033,684	3,050,614	953,179	349,141	الصين			
	South Korea	88,433,660	60,571	30,286	12,114	كوريا الجنوبية			
	India	18,571,200	12,720	6,360	2,544	الهند			
	Others Asiain Countries	105,038,240	71,944	43,360	15,539	مناطق آسيوية اخرى			
	United States of America	27,883,080	19,098	2,900	100	الولايات المتحدة الامريكية			
	European Union	3,650,000	2,500	2,000	1,100	الاتحاد الاوربي			
	Italy	22,571,600	15,460	2,400	1,200	ايطاليا			
	United Kingdom	250,257,140	171,409	171,409	34,282	المملكة المتحدة			
Netherlands	161,373,800	110,530	55,265	22,106	هولندا				

الاستيرادات السلعية (غير النفطية) حسب السلعة وبلد المنشأ لسنة 2022
Imports (non-oil) by commodity and origin country for the year 2022

Con. Table (10) - Follow

تابع جدول (10) - يتبع

Commodity	Country	القيمة بالدينار	القيمة بالدولار	الوزن (كغم)	الكمية	بلد المنشأ	الوحدة القياسية	وصف السلعة	HS
		Value(I.D)	Value(\$)	Weight(K.G)	Quantity		Unit		
	Total	8,955,918,864	6,134,097	3,254,136	1,341,617	المجموع			
Machines and devices for filtering or purifying beverages other than water	China	5,256,000	3,600	180	18	الصين	NO.	الات واجهزة ترشيح او تنقية المشروبات عدا المياه	84212100
	United States of America	419,912,060	287,611	4,008	10	الولايات المتحدة الامريكية			
	Total	425,168,060	291,211	4,188	28	المجموع			
Other	Jordan	43,070,000	29,500	14,700	1,301	الأردن	NO.	منظومة تصفية مياه انتاجية RO	84212190
	Iran	518,994,960	355,476	360,482	3,361	ايران			
	Others Asiain Countries	15,534,400	10,640	5,900	100	مناطق آسيوية اخرى			
	Spain	1,353,999,620	927,397	2,000	4	اسبانيا			
	Germany	5,417,674,721	3,710,736	95,800	174	المانيا			
	Total	7,349,273,701	5,033,749	478,882	4,940	المجموع			
Oil or petrolfilters for internal combustion engines	United Arab Emirates	329,493,384	225,680	112,840		الامارات	Kilo	فلتر سيارات و مكائن جميع الاشكال	84212300
	Saudi Arabia	123,443,000	84,550	40,900		السعودية			
	Iran	1,147,827,180	786,183	315,641		ايران			
	China	97,056,750	66,425	22,956		الصين			
	Taiwan	1,817,574,440	1,244,914	419,121		تايوان			
	South Korea	4,745,000	3,250	1,200		كوريا الجنوبية			

الاستيرادات السلعية (غير النفطية) حسب السلعة وبلد المنشأ لسنة 2022
Imports (non-oil) by commodity and origin country for the year 2022

Con. Table (10) - Follow

تابع جدول (10) - يتبع

Commodity	Country	القيمة بالدينار	القيمة بالدولار	الوزن (كغم)	الكمية	بلد المنشأ	الوحدة القياسية	وصف السلعة	HS
		Value(I.D)	Value(\$)	Weight(K.G)	Quantity		Unit		
	Others Asiain Countries	97,958,700	67,095	37,898		مناطق آسيوية اخرى			
	United States of America	277,329,920	189,952	92,333		الولايات المتحدة الامريكية			
	Total	3,895,428,374	2,668,049	1,042,889		المجموع			
Filters for blood purifying	United States of America	85,643,600	58,660	975	1	الولايات المتحدة الامريكية	NO.	اجهزة لتنقية الدم	84212910
	Total	85,643,600	58,660	975	1	المجموع			
Other	Saudi Arabia	8,468,000	5,800	2,900		السعودية	Kilo	غيرها من مرشحات وفلاتر مختلفة	84212990
	China	1,866,530,678	1,278,446	345,700		الصين			
	Others Asiain Countries	74,344,660	50,921	26,111		مناطق آسيوية اخرى			
	European Union	306,490,500	209,925	6,013		الاتحاد الاوربي			
	Germany	884,760,000	606,000	9,654		المانيا			
	Total	3,140,593,838	2,151,092	390,378		المجموع			
Other	Jordan	17,228,000	11,800	5,900		الأردن	Kilo	اجزاء ولوازم لبند 84.21 أجهزة الطرد المركزي، بما فيها أجهزة التجفيف بالطرد المركزي؛ آلات وأجهزة ترشيح وتنقية السوائل أو الغازات.	84213900

الاستيرادات السلعية (غير النفطية) حسب السلعة وبلد المنشأ لسنة 2022
Imports (non-oil) by commodity and origin country for the year 2022

Con. Table (10) - Follow

تابع جدول (10) - يتبع

Commodity	Country	القيمة بالدينار	القيمة بالدولار	الوزن (كغم)	الكمية	بلد المنشأ	الوحدة القياسية	وصف السلعة	HS
		Value(I.D)	Value(\$)	Weight(K.G)	Quantity		Unit		
	United Arab Emirates	299,592,000	205,200	14,480		الامارات			
	Iran	1,013,999,200	694,520	10,000		ايران			
	China	313,289,107	214,582	124,843		الصين			
	Japan	9,005,017	6,168	3,000		اليابان			
	India	732,657,200	501,820	50,689		الهند			
	Others Asiain Countries	3,650,000	2,500	253		مناطق آسيوية اخرى			
	European Union	1,022,000	700	300		الاتحاد الاوربي			
	Total	2,390,442,524	1,637,290	209,465		المجموع			
Other	Qatar	5,679,400	3,890	5,920		قطر	Kilo	غيرها من أجهزة الطرد المركزي، بما فيها أجهزة التجفيف بالطرد المركزي؛ آلات وأجهزة ترشيح وتنقية السوائل أو الغازات.	84219900
	South Korea	431,637,320	295,642	3,370		كوريا الجنوبية			
	United States of America	170,600,080	116,849	22,597		الولايات المتحدة الامريكية			
	Total	607,916,800	416,381	31,887		المجموع			
Of the household type	Others Asiain Countries	19,286,600	13,210	13,210	264	مناطق آسيوية اخرى	NO.	اجهزة لغسل الاواني المنزلي	84221100
	Total	19,286,600	13,210	13,210	264	المجموع			

الاستيرادات السلعية (غير النفطية) حسب السلعة وبلد المنشأ لسنة 2022
Imports (non-oil) by commodity and origin country for the year 2022

Con. Table (10) - Follow

تابع جدول (10) - يتبع

Commodity	Country	القيمة بالدينار	القيمة بالدولار	الوزن (كغم)	الكمية	بلد المنشأ	الوحدة القياسية	وصف السلعة	HS
		Value(I.D)	Value(\$)	Weight(K.G)	Quantity		Unit		
Machinery for filling, closing, sealing, or labelling bottles, cans, boxes, bags or other containers	Jordan	11,972,000	8,200	5,600	7	الأردن	NO.	الات و اجهزة للتعبئة او الغلق او السداد او اللصق للرقع على القناني او العلب او الصناديق او الاكياس او اوعية الاخري (خط انتاج)(معمل)	84223010
	Iran	255,500,000	175,000	175,000	22	ايران			
	China	1,324,910,580	907,473	64,900	561	الصين			
	India	796,386,200	545,470	536,200	42	الهند			
	Others Asiain Countries	741,315,000	507,750	12,250	190	مناطق آسيوية اخرى			
	European Union	3,559,480	2,438	597,000	34	الاتحاد الاوربي			
	Germany	409,705,200	280,620	280,620	11	المانيا			
Total		3,543,348,460	2,426,951	1,671,570	867	المجموع			
Other packing or wrapping machinery (including heatshrink wrapping machinery)	Iran	46,793,000	32,050	4,520	651	ايران	NO.	الات و اجهزة لتعبئة و تغليف البضائع بما فيها بالانكماش الحراري للدائن	84224000
	China	177,216,260	121,381	25,287	101	الصين			
	India	24,820,000	17,000	6,000	713	الهند			
	Others Asiain Countries	7,665,000	5,250	1,750	3	مناطق آسيوية اخرى			
	South Africa	195,594,740	133,969	7,650	9	جنوب افريقيا			

الاستيرادات السلعية (غير النفطية) حسب السلعة وبلد المنشأ لسنة 2022
Imports (non-oil) by commodity and origin country for the year 2022

Con. Table (10) - Follow

تابع جدول (10) - يتبع

Commodity	Country	القيمة بالدينار	القيمة بالدولار	الوزن (كغم)	الكمية	بلد المنشأ	الوحدة القياسية	وصف السلعة	HS
		Value(I.D)	Value(\$)	Weight(K.G)	Quantity		Unit		
	European Union	1,825,000	1,250	500	1	الاتحاد الاوربي			
	Italy	11,023,000	7,550	1,250	4	ايطاليا			
	Total	464,937,000	318,450	46,957	1,482	المجموع			
Parts	Jordan	6,570,000	4,500	4,000		الأردن	Kilo	اجزاء و لوازم لبند 84.22 ت وأجهزة لغسل أواني المائدة؛ آلات وأجهزة لتنظيف أو تجفيف القناني (القوارير) أو الأوعية الأخرى؛ آلات وأجهزة لتعبئة أو إغلاق أو سد القناني (القوارير) أو العلب أو الأكياس أو الأوعية الأخرى، أو لصق الرقاع عليها؛ آلات سد بالكبسولات للق	84229000
	China	36,500,000	25,000	5,000		الصين			
	Total	43,070,000	29,500	9,000		المجموع			
Personal weighing machines, including baby scales: household scales	China	4,590,240	3,144	572	286	الصين	NO.	اجهزة وزن لأشخاص بما فيها الاطفال و موازين منزلية	84231000
	Others Asiain Countries	8,760,000	6,000	3,700	2,261	مناطق آسيوية اخرى			

الاستيرادات السلعية (غير النفطية) حسب السلعة وبلد المنشأ لسنة 2022
Imports (non-oil) by commodity and origin country for the year 2022

Con. Table (10) - Follow

تابع جدول (10) - يتبع

Commodity	Country	القيمة بالدينار	القيمة بالدولار	الوزن (كغم)	الكمية	بلد المنشأ	الوحدة القياسية	وصف السلعة	HS
		Value(I.D)	Value(\$)	Weight(K.G)	Quantity		Unit		
	European Union	4,380,000	3,000	2,000	9,310	الاتحاد الاوربي			
	Total	17,730,240	12,144	6,272	11,857	المجموع			
Sensitive electronic small scale	China	82,430,250	56,075	7,710	7,009	الصين	NO.	ميزان صغير الكتروني حساس	84231020
	Others Asiain Countries	36,301,440	24,864	6,000	24,000	مناطق آسيوية اخرى			
	Total	118,731,690	80,939	13,710	31,009	المجموع			
Having a maximum weighing capacity exceeding 3. kg but not exceeding 5, kg	Others Asiain Countries	3,451,440	2,364	2,000	661	مناطق آسيوية اخرى	NO.	اجهزة وزن للمحلات التجارية تجاوز 30 كغم الى 5000 كغم	84238200
	Total	3,451,440	2,364	2,000	661	المجموع			
Fire extinguishers, whether or not charged	United Arab Emirates	91,939,368	62,972	1,915	60	الامارات	NO.	الات و اجهزة اطفاء و مسدسات رش و اجهزة مماثلة	84241000
	China	73,667,220	50,457	31,847	7,602	الصين			
	India	6,205,000	4,250	3,000	500	الهند			
	Others Asiain Countries	31,826,540	21,799	10,800	917	مناطق آسيوية اخرى			
	Total	203,638,128	139,478	47,562	9,079	المجموع			

الاستيرادات السلعية (غير النفطية) حسب السلعة وبلد المنشأ لسنة 2022
Imports (non-oil) by commodity and origin country for the year 2022

Con. Table (10) - Follow

تابع جدول (10) - يتبع

Commodity	Country	القيمة بالدينار	القيمة بالدولار	الوزن (كغم)	الكمية	بلد المنشأ	الوحدة القياسية	وصف السلعة	HS
		Value(I.D)	Value(\$)	Weight(K.G)	Quantity		Unit		
Other	China	1,846,786,120	1,264,922	8,325,000	26	الصين	NO.	غيرها من أجهزة آلية (وإن كانت تدار باليد) لرش ونثر ونفت السوائل أو المساحيق؛ أجهزة إطفاء الحرائق، وإن كانت معبأة؛ مسدسات رش وأجهزة مماثلة	84242090
	Others Asiain Countries	4,380,000	3,000	1,200	300	مناطق آسيوية اخرى			
	Total	1,851,166,120	1,267,922	8,326,200	326	المجموع			
Steam or sand blasting machines and similar jet projecting machines	Syria	146,000	100	500	1	سوريا	NO.	اجهزة وألات تفتت الحجر او قذف الرمال	84243000
	Iran	15,435,000	10,500	30,220	105	ايران			
	Others Asiain Countries	446,668,020	305,937	4,000	1	مناطق آسيوية اخرى			
	Total	462,249,020	316,537	34,720	107	المجموع			
Other appliances for irrigation Andma Full of all kinds.	Saudi Arabia	874,452,400	598,940	1,212,680	154	السعودية	NO.	منظومة الري الكاملة بجميع انواعها زراعة	84248110
	Total	874,452,400	598,940	1,212,680	154	المجموع			

الاستيرادات السلعية (غير النفطية) حسب السلعة وبلد المنشأ لسنة 2022
Imports (non-oil) by commodity and origin country for the year 2022

Con. Table (10) - Follow

تابع جدول (10) - يتبع

Commodity	Country	القيمة بالدينار	القيمة بالدولار	الوزن (كغم)	الكمية	بلد المنشأ	الوحدة القياسية	وصف السلعة	HS
		Value(I.D)	Value(\$)	Weight(K.G)	Quantity		Unit		
"Spray machine connects with agricultural tug	Others Asiain Countries	2,044,000	1,400	450	20	مناطق آسيوية اخرى	NO.	الة رش تربط مع الساحبات الزراعية	84248170
	Total	2,044,000	1,400	450	20	المجموع			
Plastic heads for spraying liquids by frequent pressure other than of heading 96.16	Netherlands	727,037,660	497,971	1,200	8	هولندا	NO.	نوزل رؤوس بلاستيكية لفتح السوائل	84249010
	Total	727,037,660	497,971	1,200	8	المجموع			
Other	Canada	348,944,380	239,003	7,000		كندا	Kilo	اجزاء ولوازم لبند 84.24 من أجهزة آلية (وإن كانت تدار باليد) لرش ونثر وفتح السوائل أو المساحيق؛ أجهزة إطفاء الحرائق، وإن كانت معبأة؛ مسدسات رش وأجهزة مماثلة	84249090
	Total	348,944,380	239,003	7,000		المجموع			
Powered by electric motor	United Arab Emirates	1,251,982,120	857,522	1,000	1	الامارات	NO.	رافعات ذات بكرات تعمل بمحرك كهربائي	84251100
	China	116,800,000	80,000	5,000	522	الصين			
	Japan	4,672,000	3,200	6,000	4	اليابان			
	South Korea	1,168,000	800	500	1	كوريا الجنوبية			
	Total	1,374,622,120	941,522	12,500	528	المجموع			

الاستيرادات السلعية (غير النفطية) حسب السلعة وبلد المنشأ لسنة 2022
Imports (non-oil) by commodity and origin country for the year 2022

Con. Table (10) - Follow

تابع جدول (10) - يتبع

Commodity	Country	القيمة بالدينار	القيمة بالدولار	الوزن (كغم)	الكمية	بلد المنشأ	الوحدة القياسية	وصف السلعة	HS
		Value(I.D)	Value(\$)	Weight(K.G)	Quantity		Unit		
Builtin jacking systems of a type used in garages	Others Asiain Countries	365,000	250	5,000	100	مناطق آسيوية اخرى	NO.	روافع ثابتة من الانواع المستعملة في الكراجات	84254100
	Total	365,000	250	5,000	100	المجموع			
Other jacks and hoists, hydraulic	China	11,964,700	8,195	5,912	323	الصين	NO.	روافع عفرينات هيدروليكية	84254200
	Japan	50,936,480	34,888	21,500	12	اليابان			
	India	28,665,000	19,500	34,412	229	الهند			
	United States of America	7,752,600	5,310	2,000	1	الولايات المتحدة الامريكية			
	Total	99,318,780	67,893	63,824	565	المجموع			
Overhead travelling cranes on fixed support	Iran	133,868,860	91,691	9,000	3	ايران	NO.	جسور رافعة متحركة على قواعد ثابتة(للسفن)	84261100
	Total	133,868,860	91,691	9,000	3	المجموع			
Mobile lifting frames on tyres and straddle carriers	China	11,680,000	8,000	1,000	3	الصين	NO.	هياكل رفع وتنضيد وحاملات رافعة متحركة على اطارات	84261200
	Japan	1,168,000	800	3,000	1	اليابان			
	Italy	281,604,800	192,880	17,550	50	ايطاليا			
	United Kingdom	26,659,191	18,260	2,000	20	المملكة المتحدة			
	Total	321,111,991	219,940	23,550	74	المجموع			
Tower cranes	United Arab Emirates	143,080,000	98,000	36,000	12	الامارات	NO.	روافع كرين (برجية)	84262000
	Iran	138,986,160	95,196	20,000	7	ايران			

الاستيرادات السلعية (غير النفطية) حسب السلعة وبلد المنشأ لسنة 2022

Imports (non-oil) by commodity and origin country for the year 2022

Con. Table (10) - Follow

تابع جدول (10) - يتبع

Commodity	Country	القيمة بالدينار	القيمة بالدولار	الوزن (كغم)	الكمية	بلد المنشأ	الوحدة القياسية	وصف السلعة	HS
		Value(I.D)	Value(\$)	Weight(K.G)	Quantity		Unit		
	Turkey	109,500,000	75,000	1,500	1	تركيا			
	China	4,495,911,678	3,079,392	85,500	34	الصين			
	Japan	863,705,340	591,579	116,000	43	اليابان			
	South Korea	418,117,720	286,382	28,500	12	كوريا الجنوبية			
	United States of America	940,970,000	644,500	10,500	6	الولايات المتحدة الأمريكية			
	European Union	283,240,000	194,000	2,000	1	الاتحاد الاوربي			
	Germany	453,165,020	310,387	41,500	15	المانيا			
	Belgium	219,000,000	150,000	15,000	5	بلجيكا			
	France	213,914,820	146,517	4,500	2	فرنسا			
	United Kingdom	395,660,000	271,000	12,000	4	المملكة المتحدة			
	Sweden	132,966,580	91,073	15,000	5	السويد			
	Czech Republic	18,688,000	12,800	2,000	1	تشيكيا			
	Total	8,826,905,318	6,045,826	390,000	148	المجموع			
Selfpropelled trucks powered by an electric motor	China	1,554,571,500	1,064,775	32,500	14	الصين	NO.	عربات بروافع شوكية ديزل كهربائي	84271000
	Japan	139,135,080	95,298	38,250	25	اليابان			
	South Korea	1,768,036,640	1,210,984	14,000	7	كوريا الجنوبية			
	European Union	52,195,000	35,750	3,000	1	الاتحاد الاوربي			

الاستيرادات السلعية (غير النفطية) حسب السلعة وبلد المنشأ لسنة 2022
Imports (non-oil) by commodity and origin country for the year 2022

Con. Table (10) - Follow

تابع جدول (10) - يتبع

Commodity	Country	القيمة بالدينار	القيمة بالدولار	الوزن (كغم)	الكمية	بلد المنشأ	الوحدة القياسية	وصف السلعة	HS
		Value(I.D)	Value(\$)	Weight(K.G)	Quantity		Unit		
	Germany	73,000,000	50,000	3,000	1	المانيا			
	Belgium	85,410,000	58,500	1,500	1	بلجيكا			
	United Kingdom	81,030,000	55,500	1,500	1	المملكة المتحدة			
	Australia	73,000,000	50,000	3,000	1	استراليا			
	Total	3,826,378,220	2,620,807	96,750	51	المجموع			
Other trucks	China	70,080,000	48,000	9,000	3	الصين	NO.	غيرها من عربات بروفان شوكية؛ عربات آخر للتنظيف مزودة بجهاز رفع.	84279000
	Total	70,080,000	48,000	9,000	3	المجموع			
Lifts and skip hoists	Jordan	101,557,600	69,560	23,750	308	الأردن	NO.	مساعد للأشخاص والبضائع وأجزاءها	84281000
	Iran	6,429,223,880	4,403,578	157,044	1,874	ايران			
	Turkey	23,761,500	16,275	1,000	1	تركيا			
	China	1,493,987,760	1,023,206	333,388	2,652	الصين			
	Japan	2,190,000	1,500	3,000	1	اليابان			
	India	104,134,500	71,325	17,831	892	الهند			
	Others Asiain Countries	1,461,838,140	1,001,259	74,767	3,955	مناطق آسيوية اخرى			
	European Union	6,168,500	4,225	2,600	52	الاتحاد الاوربي			
	Italy	50,269,260	34,431	3,500	203	ايطاليا			
	Total	9,673,131,140	6,625,359	616,880	9,938	المجموع			

الاستيرادات السلعية (غير النفطية) حسب السلعة وبلد المنشأ لسنة 2022
Imports (non-oil) by commodity and origin country for the year 2022

Con. Table (10) - Follow

تابع جدول (10) - يتبع

Commodity	Country	القيمة بالدينار	القيمة بالدولار	الوزن (كغم)	الكمية	بلد المنشأ	الوحدة القياسية	وصف السلعة	HS
		Value(I.D)	Value(\$)	Weight(K.G)	Quantity		Unit		
Elevators, conveyor belts, automatic ladders, moving roads, slide cable cars, hoisting devices and pneumatic conveyors	Iran	7,592,000	5,200	12,000	250	ايران	NO.	مصاعد و سيور نقل و سلالم الية و طرق متحركة تلفريك سلايد و اجهزه رافعة و ناقلة تحمل بالهواء المضغوط	84281010
	Others Asiain Countries	20,323,200	13,920	14,705	261	مناطق آسيوية اخرى			
	Mexico	46,178,530	31,629	30,713	32	المكسيك			
	Total	74,093,730	50,749	57,418	543	المجموع			
Pneumatic elevators and conveyors	Japan	6,021,040	4,124	3,000	1	اليابان	NO.	اجهزة رافعة و ناقلة تعمل بالهواء المضغوط	84282000
	Total	6,021,040	4,124	3,000	1	المجموع			
belt conveyors	China	4,927,500	3,375	1,200	2	الصين	NO.	اجهزة نقل ذات سيور	84283000
	Total	4,927,500	3,375	1,200	2	المجموع			
Escalators and moving walkways	China	188,281,600	128,960	150,480	86	الصين	NO.	سلالم الية وممرات متحركة	84284000
	Others Asiain Countries	87,600,000	60,000	5,500	234	مناطق آسيوية اخرى			
	Italy	22,776,000	15,600	4,176	4	ايطاليا			
	Total	298,657,600	204,560	160,156	324	المجموع			

الاستيرادات السلعية (غير النفطية) حسب السلعة وبلد المنشأ لسنة 2022
Imports (non-oil) by commodity and origin country for the year 2022

Con. Table (10) - Follow

تابع جدول (10) - يتبع

Commodity	Country	القيمة بالدينار	القيمة بالدولار	الوزن (كغم)	الكمية	بلد المنشأ	الوحدة القياسية	وصف السلعة	HS
		Value(I.D)	Value(\$)	Weight(K.G)	Quantity		Unit		
Other machinery	European Union	34,603,460	23,701	5,000	2,160	الاتحاد الاوربي	NO.	غيرها من آلات وأجهزة أخرى للرفع أو التنضيد أو التحميل أو التفريغ (كالمصاعد والسلالم المتحركة والسيور الناقله والناقلات السلكية "تلفريك").	84289000
	Total	34,603,460	23,701	5,000	2,160	المجموع			
"asphalt spreader"	Japan	58,400,000	40,000	3,000	1	اليابان	NO.	فارشة اسفلت	84291020
	United States of America	97,008,240	66,444	9,000	3	الولايات المتحدة الامريكية			
	Germany	537,684,420	368,277	42,000	15	المانيا			
	Total	693,092,660	474,721	54,000	19	المجموع			
Large size bulldozer	Japan	21,900,000	15,000	3,000	1	اليابان	NO.	بلدوزر حجم كبير	84291120
	United States of America	84,477,060	57,861	31,824	4	الولايات المتحدة الامريكية			
	Brazil	96,360,000	66,000	3,000	1	البرازيل			
	Total	202,737,060	138,861	37,824	6	المجموع			
"Large size shuffle above (10) tons to (18) tons	China	1,790,222,800	1,226,180	126,000	42	الصين	NO.	شغل حجم كبير فوق (10) طن الى (18) طن	84291130
	Japan	702,013,260	480,831	115,000	39	اليابان			
	United States of America	298,045,860	204,141	46,100	17	الولايات المتحدة الامريكية			

الاستيرادات السلعية (غير النفطية) حسب السلعة وبلد المنشأ لسنة 2022
Imports (non-oil) by commodity and origin country for the year 2022

Con. Table (10) - Follow

تابع جدول (10) - يتبع

Commodity	Country	القيمة بالدينار	القيمة بالدولار	الوزن (كغم)	الكمية	بلد المنشأ	الوحدة القياسية	وصف السلعة	HS
		Value(I.D)	Value(\$)	Weight(K.G)	Quantity		Unit		
	United Kingdom	77,692,440	53,214	15,000	5	المملكة المتحدة			
	Sweden	118,623,540	81,249	21,000	7	السويد			
	Total	2,986,597,900	2,045,615	323,100	110	المجموع			
Medium sized shuffle above (7) tons to (10) tons	China	998,906,494	684,183	102,000	34	الصين	NO.	شغل حجم وسط فوق (7) طن الى (10) طن	84291140
	Japan	1,926,156,100	1,319,285	309,000	103	اليابان			
	South Korea	584,000,000	400,000	24,000	8	كوريا الجنوبية			
	United States of America	470,595,960	322,326	64,500	22	الولايات المتحدة الأمريكية			
	Mexico	23,360,000	16,000	3,000	1	المكسيك			
	Brazil	459,900,000	315,000	21,000	7	البرازيل			
	Italy	146,000,000	100,000	12,000	4	ايطاليا			
	United Kingdom	116,800,000	80,000	15,000	5	المملكة المتحدة			
	Sweden	174,954,720	119,832	30,000	10	السويد			
	Total	4,900,673,274	3,356,626	580,500	194	المجموع			
Small size shuffle above (4) tons to (7) tons	China	2,975,423,060	2,037,961	297,096	98	الصين	NO.	شغل حجم صغير فوق (4) طن الى (7) طن	84291150
	Japan	3,388,078,920	2,320,602	436,596	193	اليابان			
	South Korea	73,000,000	50,000	1,500	1	كوريا الجنوبية			
	India	2,190,000	1,500	1,500	1	الهند			

الاستيرادات السلعية (غير النفطية) حسب السلعة وبلد المنشأ لسنة 2022
Imports (non-oil) by commodity and origin country for the year 2022

Con. Table (10) - Follow

تابع جدول (10) - يتبع

Commodity	Country	القيمة بالدينار	القيمة بالدولار	الوزن (كغم)	الكمية	بلد المنشأ	الوحدة القياسية	وصف السلعة	HS
		Value(I.D)	Value(\$)	Weight(K.G)	Quantity		Unit		
	United States of America	1,677,656,800	1,149,080	184,248	80	الولايات المتحدة الأمريكية			
	Sweden	253,943,640	173,934	27,000	15	السويد			
	Czech Republic	6,935,000	4,750	3,000	1	تشيكيا			
	Total	8,377,227,420	5,737,827	950,940	389	المجموع			
Very small shuffle from (1) tons to (4) tons	United Arab Emirates	157,506,260	107,881	3,000	1	الامارات	NO.	شغل صغير جدا من (1) طن الى (4) طن	84291160
	China	892,060,000	611,000	73,500	38	الصين			
	Japan	2,476,301,620	1,696,097	374,000	131	اليابان			
	South Korea	233,049,580	159,623	8,500	3	كوريا الجنوبية			
	United States of America	365,448,220	250,307	57,000	20	الولايات المتحدة الأمريكية			
	Italy	87,842,360	60,166	2,500	1	ايطاليا			
	United Kingdom	33,892,440	23,214	5,000	2	المملكة المتحدة			
	Sweden	218,846,700	149,895	33,500	12	السويد			
	Total	4,464,947,180	3,058,183	557,000	208	المجموع			
graders	China	483,998,760	331,506	7,500	3	الصين	NO.	الات تسوية حادلة (كريدنر)	84292010
	Japan	2,283,003,460	1,563,701	408,700	162	اليابان			
	United States of America	741,269,740	507,719	161,700	63	الولايات المتحدة الأمريكية			

الاستيرادات السلعية (غير النفطية) حسب السلعة وبلد المنشأ لسنة 2022
Imports (non-oil) by commodity and origin country for the year 2022

Con. Table (10) - Follow

تابع جدول (10) - يتبع

Commodity	Country	القيمة بالدينار	القيمة بالدولار	الوزن (كغم)	الكمية	بلد المنشأ	الوحدة القياسية	وصف السلعة	HS
		Value(I.D)	Value(\$)	Weight(K.G)	Quantity		Unit		
	Germany	482,867,260	330,731	83,600	36	المانيا			
	Sweden	106,635,480	73,038	4,500	2	السويد			
	Total	4,097,774,700	2,806,695	666,000	266	المجموع			
Scrapers	Germany	80,300,000	55,000	7,000	1	المانيا	NO.	الات قاشطه للشوارع	84293000
	Total	80,300,000	55,000	7,000	1	المجموع			
Large size tamping machines and paving rollers	Japan	90,379,840	61,904	16,000	8	اليابان	NO.	الات دك و محادل رصف حجم كبير	84294010
	United States of America	86,382,360	59,166	21,000	8	الولايات المتحدة الامريكية			
	Germany	22,594,960	15,476	5,000	2	المانيا			
	Total	199,357,160	136,546	42,000	18	المجموع			
Compactors and paving rollers of small size	Japan	116,800,000	80,000	2,000	1	اليابان	NO.	الات دك و محادل رصف حجم صغير	84294020
	United States of America	37,554,120	25,722	7,000	3	الولايات المتحدة الامريكية			
	Germany	23,815,520	16,312	3,500	2	المانيا			
	Total	178,169,640	122,034	12,500	6	المجموع			
"Large excavator size, 26 to 70 tons	China	207,320,000	142,000	9,000	3	الصين	NO.	حفارة حجم كبير حجم 26, الى 70 طن	84295210
	Japan	2,239,765,560	1,534,086	353,300	121	اليابان			
	South Korea	494,496,160	338,696	30,000	10	كوريا الجنوبية			

الاستيرادات السلعية (غير النفطية) حسب السلعة وبلد المنشأ لسنة 2022
Imports (non-oil) by commodity and origin country for the year 2022

Con. Table (10) - Follow

تابع جدول (10) - يتبع

Commodity	Country	القيمة بالدينار	القيمة بالدولار	الوزن (كغم)	الكمية	بلد المنشأ	الوحدة القياسية	وصف السلعة	HS
		Value(I.D)	Value(\$)	Weight(K.G)	Quantity		Unit		
	United States of America	70,820,220	48,507	15,000	5	الولايات المتحدة الأمريكية			
	United Kingdom	12,518,040	8,574	3,000	1	المملكة المتحدة			
	Total	3,024,919,980	2,071,863	410,300	140	المجموع			
Medium-sized excavator, from 16 to 25 tons	Saudi Arabia	19,184,400	13,140	2,000	1	السعودية	NO.	حفارة حجم وسط, حجم 16 الى 25 طن	84295220
	China	456,250,000	312,500	32,500	14	الصين			
	Japan	1,062,532,520	727,762	175,000	82	اليابان			
	South Korea	11,297,480	7,738	2,000	1	كوريا الجنوبية			
	United States of America	11,297,480	7,738	2,000	1	الولايات المتحدة الأمريكية			
	Germany	11,297,480	7,738	2,000	1	المانيا			
	Italy	73,000,000	50,000	4,500	2	ايطاليا			
	United Kingdom	22,594,960	15,476	4,500	2	المملكة المتحدة			
	Total	1,667,454,320	1,142,092	224,500	104	المجموع			
Small excavator, 4 to 15 tons	Iran	2,452,800	1,680	4,000	1	ايران	NO.	حفاره حجم صغير, 4 الى 15 طن	84295221
	China	286,890,668,680	196,500,458	35,050	13	الصين			
	Japan	5,203,644,400	3,564,140	804,500	353	اليابان			
	South Korea	737,565,720	505,182	13,700	5	كوريا الجنوبية			

الاستيرادات السلعية (غير النفطية) حسب السلعة وبلد المنشأ لسنة 2022

Imports (non-oil) by commodity and origin country for the year 2022

Con. Table (10) - Follow

تابع جدول (10) - يتبع

Commodity	Country	القيمة بالدينار	القيمة بالدولار	الوزن (كغم)	الكمية	بلد المنشأ	الوحدة القياسية	وصف السلعة	HS
		Value(I.D)	Value(\$)	Weight(K.G)	Quantity		Unit		
	United States of America	160,794,180	110,133	24,200	11	الولايات المتحدة الأمريكية			
	Germany	84,152,940	57,639	9,850	4	المانيا			
	United Kingdom	177,541,840	121,604	18,350	7	المملكة المتحدة			
	Total	293,256,820,560	200,860,836	909,650	394	المجموع			
Excavator and flange joint	Japan	120,706,960	82,676	16,000	8	اليابان	NO.	حفارة و شغل مشترك	84295230
	United States of America	11,297,480	7,738	2,000	1	الولايات المتحدة الأمريكية			
	Germany	72,043,700	49,345	4,000	2	المانيا			
	United Kingdom	89,684,880	61,428	7,850	4	المملكة المتحدة			
	Total	293,733,020	201,187	29,850	15	المجموع			
"Very small excavator, 1 to 3.5	Japan	916,040,500	627,425	113,500	75	اليابان	NO.	حفاره صغير جدا , ١ الى 3.5	84295240
	South Korea	320,570,740	219,569	4,000	2	كوريا الجنوبية			
	United States of America	33,892,440	23,214	4,500	3	الولايات المتحدة الأمريكية			
	Germany	23,786,320	16,292	3,000	2	المانيا			
	Sweden	56,487,400	38,690	3,000	2	السويد			
	Total	1,350,777,400	925,190	128,000	84	المجموع			
Street cleaning broom	China	36,500,000	25,000	10,000	5	الصين	NO.	مكنسه تنظيف الشوارع	84295250

الاستيرادات السلعية (غير النفطية) حسب السلعة وبلد المنشأ لسنة 2022
Imports (non-oil) by commodity and origin country for the year 2022

Con. Table (10) - Follow

تابع جدول (10) - يتبع

Commodity	Country	القيمة بالدينار	القيمة بالدولار	الوزن (كغم)	الكمية	بلد المنشأ	الوحدة القياسية	وصف السلعة	HS
		Value(I.D)	Value(\$)	Weight(K.G)	Quantity		Unit		
	United States of America	73,000,000	50,000	21,000	10	الولايات المتحدة الأمريكية			
	Total	109,500,000	75,000	31,000	15	المجموع			
"Other bulldozers, road levelers, scrapers, automatic shovels, extracting machines, loaders, shovel loaders, compactors and rollers, self-propelled."	Thailand	350,400,000	240,000	32,000	8	تايلند	NO.	غيرها من بولدوزرات وجرافات تسوية الطرق (أنغلدوزرات) وآلات تسوية وكشط (سكريب)، مجارف آلية وآلات استخراج ومحاملات ومحاملات بمجارف وآلات رص ومحادل، ذاتية الدفع.	84295290
	Japan	69,615,720	47,682	12,000	4	اليابان			
	South Korea	43,800,000	30,000	4,000	1	كوريا الجنوبية			
	United States of America	412,486,500	282,525	67,500	23	الولايات المتحدة الأمريكية			
	United Kingdom	210,240,000	144,000	6,000	2	المملكة المتحدة			
	Total	1,086,542,220	744,207	121,500	38	المجموع			
Selfpropelled	Iran	1,752,000	1,200	1,800	1	ايران	NO.	الات تكسير الصخر ذاتية الدفع لحفر الانفاق	84303100
	China	5,110,000	3,500	3,000	1	الصين			
	Total	6,862,000	4,700	4,800	2	المجموع			
Oil Well Drilling Rig and Parts	United Arab Emirates	38,541,923,326	26,398,577	272,702,997	355	الامارات	NO.	جهاز حفر الابار واجزائها للنفط	84304110

الاستيرادات السلعية (غير النفطية) حسب السلعة وبلد المنشأ لسنة 2022

Imports (non-oil) by commodity and origin country for the year 2022

Con. Table (10) - Follow

تابع جدول (10) - يتبع

Commodity	Country	القيمة بالدينار	القيمة بالدولار	الوزن (كغم)	الكمية	بلد المنشأ	الوحدة القياسية	وصف السلعة	HS
		Value(I.D)	Value(\$)	Weight(K.G)	Quantity		Unit		
	Saudi Arabia	9,350,897,215	6,404,724	68,135,363	40	السعودية			
	Qatar	813,710,560	557,336	18,893	250	قطر			
	Indonesia	384,435,520	263,312	2,801,191	20	اندونيسيا			
	Turkey	347,825,217	238,237	2,534,431	40	تركيا			
	China	560,597,274,385	383,970,736	3,848,156,041	3,363	الصين			
	Japan	202,185,939	138,484	1,473,229	40	اليابان			
	Singapore	33,589,304,653	23,006,373	235,206,481	335,981	سنغافورة			
	South Korea	45,875,318,460	31,421,451	325,448,473	345	كوريا الجنوبية			
	Malaysia	45,764,942,022	31,345,851	332,653,288	330	ماليزيا			
	India	30,287,311,888	20,744,735	219,534,401	385	الهند			
	Others Asiain Countries	114,402,619,789	78,357,958	830,487,037	1,439	مناطق آسيوية اخرى			
	Tunisia	9,928,000	6,800	72,340	20	تونس			
	South Africa	44,071,560	30,186	1,023	250	جنوب افريقيا			
	United States of America	379,241,225,107	259,754,262	1,465,277,098	1,450	الولايات المتحدة الامريكية			
	Canada	3,126,045,420	2,141,127	22,777,947	40	كندا			
	Mexico	9,164,305,273	6,276,921	62,939,011	110	المكسيك			
	European Union	101,059,269,880	69,218,678	736,368,915	40	الاتحاد الاوربي			
	Brazil	353,079,450	241,835	2,572,715	20	البرازيل			
	Spain	4,828,166,330	3,306,963	35,180,460	40	اسبانيا			
	Germany	123,341,012,897	84,480,147	804,072,918	645	المانيا			
	Italy	78,994,824,474	54,106,044	555,295,722	622	ايطاليا			

الاستيرادات السلعية (غير النفطية) حسب السلعة وبلد المنشأ لسنة 2022
Imports (non-oil) by commodity and origin country for the year 2022

Con. Table (10) - Follow

تابع جدول (10) - يتبع

Commodity	Country	القيمة بالدينار	القيمة بالدولار	الوزن (كغم)	الكمية	بلد المنشأ	الوحدة القياسية	وصف السلعة	HS
		Value(I.D)	Value(\$)	Weight(K.G)	Quantity		Unit		
	Belgium	169,303,060	115,961	4,638	19	بلجيكا			
	France	671,943,100	460,235	1,281,534	48	فرنسا			
	United Kingdom	49,743,202,130	34,070,687	361,701,460	185	المملكة المتحدة			
	Netherlands	1,119,510,684	766,788	563,110	185	هولندا			
	Poland	29,999,365	20,548	218,591	20	بولندا			
	Russian Federation	21,975,039,649	15,051,397	154,899,117	160	روسيا الاتحادية			
	Ukraine	987,252,000	676,200	7,193,617	20	اوكرانيا			
	Total	1,655,015,927,353	1,133,572,553	10,349,572,041	346,462	المجموع			
Well drilling rig and its parts for water	United Arab Emirates	11,335,615,200	7,764,120	7,472,892	1,836	الامارات	NO.	جهاز حفر الابار واجزائها للمياه	84304120
	China	550,543,078	377,084	46,000	150	الصين			
	Total	11,886,158,278	8,141,204	7,518,892	1,986	المجموع			
Other	Netherlands	1,500,588,000	1,027,800	15,000	3	هولندا	NO.	غيرها من آلات وأجهزة متحركة أخرى، للتسوية والتمهيد والكشط والحفر والرص والتنقيب أو الإستخراج، للتربة أو المعادن أو الخامات؛ آلات غرز أو نزع الأوتاد، جارفات وناقلات الثلج	84306900
	Total	1,500,588,000	1,027,800	15,000	3	المجموع			
"Shovels	India	5,949,500	4,075	815	408	الهند	NO.	مجارف	84314110
	Others Asiain Countries	105,512,740	72,269	37,674	4,386	مناطق آسيوية اخرى			

الاستيرادات السلعية (غير النفطية) حسب السلعة وبلد المنشأ لسنة 2022
Imports (non-oil) by commodity and origin country for the year 2022

Con. Table (10) - Follow

تابع جدول (10) - يتبع

Commodity	Country	القيمة بالدينار	القيمة بالدولار	الوزن (كغم)	الكمية	بلد المنشأ	الوحدة القياسية	وصف السلعة	HS
		Value(I.D)	Value(\$)	Weight(K.G)	Quantity		Unit		
	Total	111,462,240	76,344	38,489	4,794	المجموع			
Drilling bits for wells	China	1,803,486,885	1,235,265	1,068,715	187	الصين	NO.	مناقب الحفر للابار	84314210
	Singapore	787,528,380	539,403	3,342	2	سنغافورة			
	United States of America	189,620,945	129,877	90,833	72	الولايات المتحدة الامريكية			
	Italy	269,274,166	184,434	3,638,220	30	ايطاليا			
	Total	3,049,910,376	2,088,979	4,801,110	291	المجموع			
Iron tires for Hadilah	South Korea	3,636,865,840	2,491,004	106,071	460	كوريا الجنوبية	NO.	اطارات الحديدية لحاديلة	84314230
	Total	3,636,865,840	2,491,004	106,071	460	المجموع			
"Roll of iron used for chains	China	652,079,800	446,630	217,236	6,100	الصين	NO.	رولة من الحديد يستعمل لسلاسل	84314240
	Total	652,079,800	446,630	217,236	6,100	المجموع			
Ploughs	Iran	8,145,340	5,579	15,940	100	ايران	NO.	جميع انواع المحارث	84321000
	Total	8,145,340	5,579	15,940	100	المجموع			
Disc harrows	Iran	3,679,200	2,520	1,600	2	ايران	NO.	الات تفتت كتل التربة ذات الافراس	84322100
	Total	3,679,200	2,520	1,600	2	المجموع			
Other	Syria	28,997,220	19,726	10,708		سوريا	Kilo	الاجزاء و لوازم لبند 8432 آلات وأجهزة وأدوات مما يستعمل في الزراعة أو البساتين أو الغابات لتحضير أو شغل التربة أو للزرع	84322900
	India	5,475,000	3,750	110		الهند			

الاستيرادات السلعية (غير النفطية) حسب السلعة وبلد المنشأ لسنة 2022
Imports (non-oil) by commodity and origin country for the year 2022

Con. Table (10) - Follow

تابع جدول (10) - يتبع

Commodity	Country	القيمة بالدينار	القيمة بالدولار	الوزن (كغم)	الكمية	بلد المنشأ	الوحدة القياسية	وصف السلعة	HS
		Value(I.D)	Value(\$)	Weight(K.G)	Quantity		Unit		
	United States of America	169,069,110	115,013	184		الولايات المتحدة الأمريكية			
	Total	203,541,330	138,489	11,002		المجموع			
Other machinery	China	32,378,420	22,177	5,000	200	الصين	NO.	الات واجهزة اخر من محادل للحدائق أو للملاعب الرياضية	84328000
	Total	32,378,420	22,177	5,000	200	المجموع			
Parts	China	196,537,900	134,615	30,540		الصين	Kilo	الاجزاء و لوازم لبند(8431)(8432)من آلات وأجهزة وأدوات مما يستعمل في الزراعة أو البساتين أو الغابات لتحضير أو شغل التربة أو للزرع؛ محادل للحدائق أو للملاعب الرياضية.مناقب الحفر للآبار المياه، ذراع البلدوزرات او الشفل	84329000
	South Korea	277,513,880	190,078	65,938		كوريا الجنوبية			
	Others Asiain Countries	736,670,740	504,569	171,184		مناطق آسيوية اخرى			
	United States of America	306,176,600	209,710	33,812		الولايات المتحدة الأمريكية			

الاستيرادات السلعية (غير النفطية) حسب السلعة وبلد المنشأ لسنة 2022
Imports (non-oil) by commodity and origin country for the year 2022

Con. Table (10) - Follow

تابع جدول (10) - يتبع

Commodity	Country	القيمة بالدينار	القيمة بالدولار	الوزن (كغم)	الكمية	بلد المنشأ	الوحدة القياسية	وصف السلعة	HS
		Value(I.D)	Value(\$)	Weight(K.G)	Quantity		Unit		
	European Union	44,807,400	30,690	9,000		الاتحاد الاوربي			
	Germany	292,128,480	200,088	3,000		المانيا			
	Total	1,853,835,000	1,269,750	313,474		المجموع			
Powered, with the cutting device rotating in a horizontal plane	China	55,334,000	37,900	3,567	446	الصين	NO.	ماكينة ق [الاعشاب (ثيل) و لحشائش للمروج والحدائق والملاعب تدار بمحركات	84331100
	South Korea	17,520,000	12,000	900	90	كوريا الجنوبية			
	United States of America	3,562,400	2,440	180	18	الولايات المتحدة الامريكية			
	Total	76,416,400	52,340	4,647	554	المجموع			
Combine harvesterthreshers	China	292,000,000	200,000	12,000	8	الصين	NO.	حاصدة زراعية	84335100
	Japan	18,777,060	12,861	5,000	1	اليابان			
	Germany	93,885,300	64,305	4,500	3	المانيا			
	Italy	54,312,000	37,200	36,000	12	ايطاليا			
	Total	458,974,360	314,366	57,500	24	المجموع			
The haymaking machine is connected to the tractor	Iran	4,380,000	3,000	23,000	6	ايران	NO.	الة تحضير التبن تربط مع الجرارة	84335210
	Total	4,380,000	3,000	23,000	6	المجموع			

الاستيرادات السلعية (غير النفطية) حسب السلعة وبلد المنشأ لسنة 2022
Imports (non-oil) by commodity and origin country for the year 2022

Con. Table (10) - Follow

تابع جدول (10) - يتبع

Commodity	Country	القيمة بالدينار	القيمة بالدولار	الوزن (كغم)	الكمية	بلد المنشأ	الوحدة القياسية	وصف السلعة	HS
		Value(I.D)	Value(\$)	Weight(K.G)	Quantity		Unit		
Other	Yemen	26,280,000	18,000	5,000	1,800	اليمن	NO.	غيرها من آلات وأجهزة وأدوات ليجني وحصد أو دراس المحاصيل الزراعية بما فيها مكابس قش أو علف؛ قاصات عشب أو أو حشائش؛ آلات لتنظيف أو تصنيف أو فرز البيض أو الفواكه أو غيرها من المحاصيل الزراعية	84335900
	China	10,512,000	7,200	1,500	3,080	الصين			
	India	4,380,000	3,000	833	300	الهند			
	Others Asiain Countries	295,106,880	202,128	56,146	20,213	مناطق آسيوية اخرى			
	European Union	4,380,000	3,000	833	300	الاتحاد الاوربي			
	Total	340,658,880	233,328	64,312	25,693	المجموع			
Parts	Iran	73,992,800	50,680	43,660		ايران	Kilo	اجزاء ولوازم للبند 84.33 آلات وأجهزة وأدوات ليجني وحصد أو دراس المحاصيل الزراعية بما فيها مكابس قش أو علف؛ قاصات عشب أو أو حشائش؛ آلات لتنظيف أو تصنيف أو فرز البيض أو الفواكه أو غيرها من المحاصيل الزراعية	84339000

الاستيرادات السلعية (غير النفطية) حسب السلعة وبلد المنشأ لسنة 2022
Imports (non-oil) by commodity and origin country for the year 2022

Con. Table (10) - Follow

تابع جدول (10) - يتبع

Commodity	Country	القيمة بالدينار	القيمة بالدولار	الوزن (كغم)	الكمية	بلد المنشأ	الوحدة القياسية	وصف السلعة	HS
		Value(I.D)	Value(\$)	Weight(K.G)	Quantity		Unit		
	Total	73,992,800	50,680	43,660		المجموع			
Dairy machinery	Others Asiain Countries	179,696,800	123,080	2,000	40	مناطق آسيوية اخرى	NO.	الات و اجهزة صناعة الالبان	84342000
	Total	179,696,800	123,080	2,000	40	المجموع			
Parts and accessories of heading 84.34 Milking machines and dairy products making machinery	Iran	224,740,720	153,932	16,920		ايران	Kilo	اجزاء ولوازم لبند 84.34 آلات الحلب وآلات وأجهزة صناعة منتجات الألبان	84344000
	Total	224,740,720	153,932	16,920		المجموع			
Machinery for preparing animal feeding stuffs	Iran	26,754,500	18,325	14,000	1	ايران	NO.	الات و اجهزة لتحضير الاغذية والعلف الحيواني	84361000
	Total	26,754,500	18,325	14,000	1	المجموع			
Poultry incubators and brooders	China	7,942,400	5,440	1,250	14	الصين	NO.	الات و اجهزة حضانة وتفريخ الطيور الداجنة	84362100
	Total	7,942,400	5,440	1,250	14	المجموع			
Other	United Arab Emirates	210,240	144	20	1	الامارات	NO.	غيرها من آلات وأجهزة أخرى مما يستعمل في الزراعة أو البساتين أو الأبحاث أو تربية الطيور الداجنة أو النحل	84362900
	Iran	30,499,400	20,890	41,780	510	ايران			
	Total	30,709,640	21,034	41,800	511	المجموع			
Bacteria incubators for laboratories	Qatar	68,971,860	47,241	14,150	147	قطر	NO.	اجهزة حضانة البكتريا في المختبرات	84368010

الاستيرادات السلعية (غير النفطية) حسب السلعة وبلد المنشأ لسنة 2022
Imports (non-oil) by commodity and origin country for the year 2022

Con. Table (10) - Follow

تابع جدول (10) - يتبع

Commodity	Country	القيمة بالدينار	القيمة بالدولار	الوزن (كغم)	الكمية	بلد المنشأ	الوحدة القياسية	وصف السلعة	HS
		Value(I.D)	Value(\$)	Weight(K.G)	Quantity		Unit		
	China	2,578,360	1,766	464	12	الصين			
	Japan	499,320	342	57	1	اليابان			
	United States of America	157,680	108	2,700	5	الولايات المتحدة الأمريكية			
	European Union	28,534,240	19,544	6,416	67	الاتحاد الاوربي			
	Total	100,741,460	69,001	23,787	232	المجموع			
Poultry farming machinery, including incubation and hatchery equipment	China	379,600,000	260,000	26,000	2,600	الصين	NO.	الات اجهزة تربية الطيور الداجنة بما فيها اجهزة الحضانة والتفريخ	84368020
	European Union	394,200,000	270,000	27,000	2,700	الاتحاد الاوربي			
	Total	773,800,000	530,000	53,000	5,300	المجموع			

الاستيرادات السلعية (غير النفطية) حسب السلعة وبلد المنشأ لسنة 2022

Imports (non-oil) by commodity and origin country for the year 2022

Con. Table (10) - Follow

تابع جدول (10) - يتبع

Commodity	Country	القيمة بالدينار	القيمة بالدولار	الوزن (كغم)	الكمية	بلد المنشأ	الوحدة القياسية	وصف السلعة	HS
		Value(I.D)	Value(\$)	Weight(K.G)	Quantity		Unit		
Parts and accessories of heading 84.36 Machinery and other devices used in agriculture, horticulture, forestry, poultry breeding or beekeeping, including breeding devices equipped with mechanical or thermal equipment, poultry hatcheries and incubators	Iran	201,253,700	137,845	137,845		ايران	Kilo	اجزاء ولوازم لبند 84.36 آلات وأجهزة أخرى مما يستعمل في الزراعة أو تربية البساتين أو الأبحاث أو تربية الطيور الداجنة أو النحل، بما في ذلك أجهزة الاستنبات المزودة بتجهيزات آلية أو حرارية وأجهزة تفرخ وحضانة الطيور الدواجن	84369000
	China	3,859,413,640	2,643,434	76,000		الصين			
	Others Asiain Countries	909,580,000	623,000	491,000		مناطق آسيوية اخرى			
	Mexico	52,852,000	36,200	36,200		المكسيك			
	European Union	1,538,840,000	1,054,000	995,500		الاتحاد الاوربي			
	Total	6,561,939,340	4,494,479	1,736,545		المجموع			
Machines for cleaning, sorting or grading seed, grain or dried leguminous vegetables	Iran	350,721,200	240,220	28,420	12	ايران	NO.	الات واجهزة لتنظيف وتصنيف و غربلة البذور او الحبوب او البقول اليابسة	84371000

الاستيرادات السلعية (غير النفطية) حسب السلعة وبلد المنشأ لسنة 2022
Imports (non-oil) by commodity and origin country for the year 2022

Con. Table (10) - Follow

تابع جدول (10) - يتبع

Commodity	Country	القيمة بالدينار	القيمة بالدولار	الوزن (كغم)	الكمية	بلد المنشأ	الوحدة القياسية	وصف السلعة	HS
		Value(I.D)	Value(\$)	Weight(K.G)	Quantity		Unit		
	China	51,100,000	35,000	3,500	27	الصين			
	India	12,410,000	8,500	2,000	1	الهند			
	Total	414,231,200	283,720	33,920	40	المجموع			
Bakery machinery and machinery for the manufacture of macaroni, spaghetti or similar products	Jordan	297,650,200	203,870	82,000	25	الأردن	NO.	الات واجهزة لصناعة اجهزة المخابز و صناعة المعكرونة والسباكي (عجانات بأنواعها) (معمل)	84381000
	Syria	4,847,200	3,320	750	5	سوريا			
	Iran	25,383,560	17,386	5,000	70	ايران			
	China	1,370,794,610	938,736	50,675	3,734	الصين			
	South Korea	4,365,400	2,990	150	1	كوريا الجنوبية			
	Others Asiain Countries	13,140,000	9,000	5,000	10	مناطق آسيوية اخرى			
	Total	1,716,180,970	1,175,302	143,575	3,845	المجموع			
Machinery for the manufacture of confectionery, cocoa or chocolate	Iran	7,447,460	5,101	22,000	5	ايران	NO.	الات واجهزة للمصنوعات السكرية (علك) او الكاكو والشوكولاتة(معمل)	84382000
	Total	7,447,460	5,101	22,000	5	المجموع			

الاستيرادات السلعية (غير النفطية) حسب السلعة وبلد المنشأ لسنة 2022
Imports (non-oil) by commodity and origin country for the year 2022

Con. Table (10) - Follow

تابع جدول (10) - يتبع

Commodity	Country	القيمة بالدينار	القيمة بالدولار	الوزن (كغم)	الكمية	بلد المنشأ	الوحدة القياسية	وصف السلعة	HS
		Value(I.D)	Value(\$)	Weight(K.G)	Quantity		Unit		
Parts	China	5,553,840	3,804	1,902		الصين	Kilo	اجزاء ولوازم لبند 84.38 آلات وأجهزة، غير مذكورة أو داخلة في مكان آخر من هذا الفصل، لتحضير أو صناعة الاطعمة أو المشروبات،	84389000
	Total	5,553,840	3,804	1,902		المجموع			
Machinery for making paper or paperboard	India	43,800,000	30,000	2,000	100	الهند	NO.	الات واجهزة صنع الورق	84392000
	Total	43,800,000	30,000	2,000	100	المجموع			
Other machines and apparatus for making pulp of fibrous cellulosic materials, or for making or preparing paper or cardboard.	Others Asiain Countries	547,500,000	375,000	10,000	3	مناطق آسيوية اخرى	NO.	غيرها من غيرها من آلات وأجهزة لصنع عجائن من مواد ليفية سليولوزية أو لصنع أو تجهيز الورق أو الكرتون.	84399000
	Total	547,500,000	375,000	10,000	3	المجموع			
Machinery	China	122,640,000	84,000	4,500	11	الصين	NO.	الات واجهزة تجليد الكتب	84401000
	Total	122,640,000	84,000	4,500	11	المجموع			
Cutting machines	China	4,380,000	3,000	1,500	9	الصين	NO.	الات واجهزة ق ✂ الورق والورق المقوى	84411000
	Others Asiain Countries	7,924,880	5,428	1,500	20	مناطق آسيوية اخرى			
	Total	12,304,880	8,428	3,000	29	المجموع			

الاستيرادات السلعية (غير النفطية) حسب السلعة وبلد المنشأ لسنة 2022
Imports (non-oil) by commodity and origin country for the year 2022

Con. Table (10) - Follow

تابع جدول (10) - يتبع

Commodity	Country	القيمة بالدينار	القيمة بالدولار	الوزن (كغم)	الكمية	بلد المنشأ	الوحدة القياسية	وصف السلعة	HS
		Value(I.D)	Value(\$)	Weight(K.G)	Quantity		Unit		
Machines for moulding articles in paper pulp, paper or paperboard	China	140,160,000	96,000	11,000	3,420	الصين	NO.	الات واجهزة لصنع اصناف من عجينة الورق او الورق المقوي (بطريقة القولبة)	84414000
	Total	140,160,000	96,000	11,000	3,420	المجموع			
Offset printing machinery, reelfed	China	232,532,740	159,269	11,989	14,435	الصين	NO.	اجهزة لطباعة الاوفيسست تغذي بلفات الورق	84431100
	Others Asiain Countries	2,788,600	1,910	750	4	مناطق آسيوية اخرى			
	Total	235,321,340	161,179	12,739	14,439	المجموع			
Offset printing machinery, sheet fed, offtice type (using sheet with one side not exceeding 22 cm and the other side not exceeding 36 cm in the unfolded state)	China	28,804,650	19,595	1,568	392	الصين	NO.	اجهزة الطباعة المكتبية تغذي بصفائح(A4)ملونة او عادي	84431200
	India	3,723,000	2,550	1,000	100	الهند			
	Others Asiain Countries	24,236,000	16,600	5,700	146	مناطق آسيوية اخرى			
	Total	56,763,650	38,745	8,268	638	المجموع			
Plastic card printing machines	China	258,749,960	177,226	4,051	506	الصين	NO.	الات الطباعة على كارت بلاستيك	84435910

الاستيرادات السلعية (غير النفطية) حسب السلعة وبلد المنشأ لسنة 2022
Imports (non-oil) by commodity and origin country for the year 2022

Con. Table (10) - Follow

تابع جدول (10) - يتبع

Commodity	Country	القيمة بالدينار	القيمة بالدولار	الوزن (كغم)	الكمية	بلد المنشأ	الوحدة القياسية	وصف السلعة	HS
		Value(I.D)	Value(\$)	Weight(K.G)	Quantity		Unit		
	Others Asiain Countries	730,000	500	50	1	مناطق آسيوية اخرى			
	Total	259,479,960	177,726	4,101	507	المجموع			
Printing machines on plastic bags	China	9,125,000	6,250	350	1	الصين	NO.	الات الطباعة على الاكياس البلاستيكية	84435930
	Total	9,125,000	6,250	350	1	المجموع			
Electronic stencil engraving machines	China	98,666,800	67,580	13,500	10	الصين	NO.	الات لحفر الاستينسل الالكتروني	84435940
	Total	98,666,800	67,580	13,500	10	المجموع			
Of machines for preparing textile fibres, other than card clothing	Others Asiain Countries	3,650,000	2,500	3,000		مناطق آسيوية اخرى	Kilo	اجزاء ولوازم لالات تحضير المواد النسجية، غير لوازم آلات الندف	84483200
	Total	3,650,000	2,500	3,000		المجموع			
Fullyautomatic machines	Jordan	66,882,600	45,810	49,000	1,467	الأردن	NO.	غسالة للغسيل الجاف تزيد أو لا تزيد عن 10 كغم	84501100
	Others Asiain Countries	79,237,120	54,272	14,000	420	مناطق آسيوية اخرى			
	European Union	33,580,000	23,000	8,000	300	الاتحاد الاوربي			
	Total	179,699,720	123,082	71,000	2,187	المجموع			
Regular two-tub washing machine	Jordan	206,648,400	141,540	78,385	2,211	الأردن	NO.	غسالة ملابس عادية حوضين	84501120
	Thailand	12,277,140	8,409	2,102	42	تايلند			
	China	429,621,060	294,261	81,422	2,244	الصين			

الاستيرادات السلعية (غير النفطية) حسب السلعة وبلد المنشأ لسنة 2022
Imports (non-oil) by commodity and origin country for the year 2022

Con. Table (10) - Follow

تابع جدول (10) - يتبع

Commodity	Country	القيمة بالدينار	القيمة بالدولار	الوزن (كغم)	الكمية	بلد المنشأ	الوحدة القياسية	وصف السلعة	HS
		Value(I.D)	Value(\$)	Weight(K.G)	Quantity		Unit		
	South Korea	10,147,000	6,950	3,475	70	كوريا الجنوبية			
	Others Asiain Countries	410,844,000	281,400	47,385	1,825	مناطق آسيوية اخرى			
	South Africa	33,264,640	22,784	1,367	152	جنوب افريقيا			
	European Union	12,341,380	8,453	2,113	43	الاتحاد الاوربي			
	United Kingdom	11,680,000	8,000	650	75	المملكة المتحدة			
	Czech Republic	124,666,480	85,388	21,347	427	تشيكيا			
	Total	1,251,490,100	857,185	238,246	7,089	المجموع			
Automatic washing machine	Jordan	86,998,480	59,588	13,500	310	الأردن	NO.	غسالة ملابس اوتوماتيك	84501130
	Iran	7,447,460	5,101	1,700	34	ايران			
	Thailand	6,734,980	4,613	1,153	23	تايلند			
	Turkey	67,160,000	46,000	15,333	307	تركيا			
	China	2,562,608,850	1,754,856	180,922	8,753	الصين			
	Taiwan	33,893,900	23,215	2,000	110	تايبوان			
	South Korea	201,915,080	138,298	45,282	916	كوريا الجنوبية			
	Others Asiain Countries	1,815,041,340	1,243,179	345,700	7,560	مناطق آسيوية اخرى			
	Egypt	65,656,200	44,970	11,698	281	مصر			

الاستيرادات السلعية (غير النفطية) حسب السلعة وبلد المنشأ لسنة 2022
Imports (non-oil) by commodity and origin country for the year 2022

Con. Table (10) - Follow

تابع جدول (10) - يتبع

Commodity	Country	القيمة بالدينار	القيمة بالدولار	الوزن (كغم)	الكمية	بلد المنشأ	الوحدة القياسية	وصف السلعة	HS
		Value(I.D)	Value(\$)	Weight(K.G)	Quantity		Unit		
	European Union	30,222,000	20,700	2,500	175	الاتحاد الاوربي			
	Total	4,877,678,290	3,340,520	619,788	18,469	المجموع			
Other	Jordan	50,501,400	34,590	46,120	1,153	الأردن	NO.	غيرها من آلات لغسل الملابس والبياضات المنزلية، وإن كانت مزودة بجهاز للتجفيف	84501900
	Thailand	40,682,900	27,865	38,720	968	تايلند			
	China	242,006,680	165,758	595,680	8,811	الصين			
	Total	333,190,980	228,213	680,520	10,932	المجموع			
Ironing machines and presses (including fusing presses)	Iran	730,000	500	2,560	1	ايران	NO.	الات ومكابس كي المواد النسيجية	84513000
	Total	730,000	500	2,560	1	المجموع			
Parts	Iran	6,767,100	4,635	16,040		ايران	Kilo	اجزاء ولوازم لبند 84.51الات وأجهزة (غير الآلات الداخلة في البند 84.50) لغسل أو تنظيف أو عصر أو تجفيف أو كي أو كبس (بما فيها مكابس التثبيت) أو قصر أو صبغ أو تحضير أو تجهيز أو تغطية أو تشريب الخيوط النسيجية أو النسيج أو المصنوعات من مواد نسجية وآلات لتغطية ا	84519000

الاستيرادات السلعية (غير النفطية) حسب السلعة وبلد المنشأ لسنة 2022
Imports (non-oil) by commodity and origin country for the year 2022

Con. Table (10) - Follow

تابع جدول (10) - يتبع

Commodity	Country	القيمة بالدينار	القيمة بالدولار	الوزن (كغم)	الكمية	بلد المنشأ	الوحدة القياسية	وصف السلعة	HS
		Value(I.D)	Value(\$)	Weight(K.G)	Quantity		Unit		
	Others Asiain Countries	17,261,580	11,823	5,620		مناطق آسيوية اخرى			
	United States of America	65,006,500	44,525	21,225		الولايات المتحدة الامريكية			
	Total	89,035,180	60,983	42,885		المجموع			
Sewing machines of the household type	China	84,051,690	57,252	5,532	874	الصين	NO.	مكائن خياطة منزلية عادية	84521000
	Others Asiain Countries	20,425,400	13,990	43,763	875	مناطق آسيوية اخرى			
	Total	104,477,090	71,242	49,295	1,749	المجموع			
Sewing machine needles	United States of America	17,246,980	11,813	900		الولايات المتحدة الامريكية	Kilo	ابر مكائن خياطة جميعها	84523000
	Total	17,246,980	11,813	900		المجموع			
Converters	India	467,020,420	319,877	6,500	6	الهند	NO.	اجهزة لتنقية وتحويل المعادن المصهورة	84541000
	Total	467,020,420	319,877	6,500	6	المجموع			
Ingot moulds and ladles	China	126,245,339	86,469	1,193,945	4,800	الصين	NO.	قوالب صب السبائك والمغارف	84542000
	Others Asiain Countries	7,373,000	5,050	9,100	700	مناطق آسيوية اخرى			
	Total	133,618,339	91,519	1,203,045	5,500	المجموع			
Casting machines	China	51,830,000	35,500	2,000	21	الصين	NO.	اجهزة صب القوالب	84543000

الاستيرادات السلعية (غير النفطية) حسب السلعة وبلد المنشأ لسنة 2022
Imports (non-oil) by commodity and origin country for the year 2022

Con. Table (10) - Follow

تابع جدول (10) - يتبع

Commodity	Country	القيمة بالدينار	القيمة بالدولار	الوزن (كغم)	الكمية	بلد المنشأ	الوحدة القياسية	وصف السلعة	HS
		Value(I.D)	Value(\$)	Weight(K.G)	Quantity		Unit		
	Total	51,830,000	35,500	2,000	21	المجموع			
Cones for cutting metals of all kinds	China	149,527,331	102,416	2,000	790	الصين	NO.	مخاريط لقطع المعادن بكافة انواعها	84580000
	Italy	31,087,926	21,293	2,500	1	ايطاليا			
	Total	180,615,257	123,709	4,500	791	المجموع			
Hydraulic nylon bag wrapping and cutting machine	Iran	9,205,300	6,305	21,340	8	ايران	NO.	ماكينة لف ولف اكياس نايلون هيدروليكية	84601000
	China	31,371,020	21,487	4,297	29	الصين			
	Others Asiain Countries	14,235,000	9,750	10,000	2,230	مناطق آسيوية اخرى			
	Total	54,811,320	37,542	35,637	2,267	المجموع			
Plastic shredder and cutting machine	Iran	1,460,000	1,000	1,200	1	ايران	NO.	ماكينة ثرم وتقطيع البلاستيك	84602000
	China	8,760,000	6,000	3,500	79	الصين			
	Total	10,220,000	7,000	4,700	80	المجموع			
The number of mechanism (including presses) for roads or stamping, pressing, or stereotyping of metals.	Iran	24,338,200	16,670	43,520	56	ايران	NO.	عدد الية بما فيها مكابس للطرق او البصم بالضغط بالقولبة	84621000
	China	38,135,200	26,120	4,822	131	الصين			
	Total	62,473,400	42,790	48,342	187	المجموع			

الاستيرادات السلعية (غير النفطية) حسب السلعة وبلد المنشأ لسنة 2022
Imports (non-oil) by commodity and origin country for the year 2022

Con. Table (10) - Follow

تابع جدول (10) - يتبع

Commodity	Country	القيمة بالدينار	القيمة بالدولار	الوزن (كغم)	الكمية	بلد المنشأ	الوحدة القياسية	وصف السلعة	HS
		Value(I.D)	Value(\$)	Weight(K.G)	Quantity		Unit		
The number of mechanism (including presses) for bending, folding, bending or settlement with digital control.	Iran	4,194,580	2,873	5,450	5	ايران	NO.	عدد الية بما فيها المكابس للثني او التقويس او الطي او التسوية ذاتية الحركة	84622100
	China	7,847,500	5,375	3,000	5	الصين			
	Others Asiain Countries	72,407,240	49,594	17,350	16	مناطق آسيوية اخرى			
	Total	84,449,320	57,842	25,800	26	المجموع			
"Machines, including punching, shearing and biting presses, including self-propelled (wood) combined shearing and punching machines.	Others Asiain Countries	138,222,580	94,673	48,440	1,124	مناطق آسيوية اخرى	NO.	الات بما فيها المكابس للتخريم والق [?] والقضم بما فيها الات المشتركة للق [?] والتخريم ذاتية الحركة (للخشب)	84624110
	European Union	8,395,000	5,750	1,500	1	الاتحاد الاوربي			
	Total	146,617,580	100,423	49,940	1,125	المجموع			

الاستيرادات السلعية (غير النفطية) حسب السلعة وبلد المنشأ لسنة 2022
Imports (non-oil) by commodity and origin country for the year 2022

Con. Table (10) - Follow

تابع جدول (10) - يتبع

Commodity	Country	القيمة بالدينار	القيمة بالدولار	الوزن (كغم)	الكمية	بلد المنشأ	الوحدة القياسية	وصف السلعة	HS
		Value(I.D)	Value(\$)	Weight(K.G)	Quantity		Unit		
"Machines, including punching, shearing and biting presses, including combined self-propelled shearing and punching machines (for metals)"	China	69,754,400	47,520	9,504	190	الصين	NO.	الات بما فيها المكابس للتخريم والقضم بما فيها الآلات المشتركة للقطع والتخريم ذاتية الحركة (للمعادن)	84624120
	Others Asiain Countries	22,630,000	15,500	3,000	26	مناطق آسيوية اخرى			
	European Union	37,175,100	25,438	5,287	83	الاتحاد الاوربي			
	Total	129,559,500	88,458	17,791	299	المجموع			
Other hydraulic presses for working metal.	Iran	9,782,000	6,700	16,980	5	ايران	NO.	مكابس هيدروليكية مختلفة الاحجام	84629100
	China	22,216,310	15,173	15,343	104	الصين			
	Others Asiain Countries	16,425,000	11,250	2,600	22	مناطق آسيوية اخرى			
	European Union	36,794,920	25,202	252,020	1	الاتحاد الاوربي			
	Total	85,218,230	58,325	286,943	132	المجموع			

الاستيرادات السلعية (غير النفطية) حسب السلعة وبلد المنشأ لسنة 2022
Imports (non-oil) by commodity and origin country for the year 2022

Con. Table (10) - Follow

تابع جدول (10) - يتبع

Commodity	Country	القيمة بالدينار	القيمة بالدولار	الوزن (كغم)	الكمية	بلد المنشأ	الوحدة القياسية	وصف السلعة	HS
		Value(I.D)	Value(\$)	Weight(K.G)	Quantity		Unit		
Other than the number of mechanism (including presses) for working metal roads or Balbsam or stereotyping; machines for working metal (including presses) bending or fold or settlement or Baltqoas or cutting or Baltchrim or Balqdm; presses for working meta	Iran	6,613,800	4,530	4,040	5	ايران	NO.	غيرها من عدد آلية (بما فيها المكابس) لشغل المعادن بالطرق أو بالبصم أو بالقولبة؛ آلات لشغل المعادن (بما فيها المكابس) بالثني أو بالطي أو بالتسوية أو بالتقويس أو بالق [] أو بالتخريم أو بالقضم؛ مكابس لشغل المعادن أو الكربورات المعدنية، غير تلك المذكورة أعلاه.	84629900
	Total	6,613,800	4,530	4,040	5	المجموع			
Other machine tools for working metal or other metal alloys	Iran	2,759,400	1,890	1,260	1	ايران	NO.	عدد الية اخرى لشغل المعادن او الخلائط المعدنية الاخرى	84630000
	Total	2,759,400	1,890	1,260	1	المجموع			
Other	Iran	4,015,000	2,750	4,300	2	ايران	NO.	غيرها من عدد آلية أخر لشغل المعادن أو الخلائط المعدنية الخزفية (سيرمت)، تعمل دون انقاص المادة	84639000
	Others Asiain Countries	442,003,320	302,742	13,000	4	مناطق آسيوية اخرى			

الاستيرادات السلعية (غير النفطية) حسب السلعة وبلد المنشأ لسنة 2022
Imports (non-oil) by commodity and origin country for the year 2022

Con. Table (10) - Follow

تابع جدول (10) - يتبع

Commodity	Country	القيمة بالدينار	القيمة بالدولار	الوزن (كغم)	الكمية	بلد المنشأ	الوحدة القياسية	وصف السلعة	HS
		Value(I.D)	Value(\$)	Weight(K.G)	Quantity		Unit		
	Total	446,018,320	305,492	17,300	6	المجموع			
Sawing machines	South Korea	185,771,860	127,241	52,757	1	كوريا الجنوبية	NO.	الات لقطع و شغل الخزف و الحجر والخرسانة	84641000
	Total	185,771,860	127,241	52,757	1	المجموع			
Grinding or polishing machines	Iran	4,380,000	3,000	41,240	121	ايران	NO.	ماكينة جلي الكاشي والمرمر	84642000
	China	6,570,000	4,500	2,000	4	الصين			
	Others Asiain Countries	7,081,000	4,850	1,600	31	مناطق آسيوية اخرى			
	Total	18,031,000	12,350	44,840	156	المجموع			
Laser cutting, polishing and drilling machine	European Union	19,130,380	13,103	1,500	130	الاتحاد الاوربي	NO.	ماكينة تقطيع و جلي و حفر ليزري	84643000
	Total	19,130,380	13,103	1,500	130	المجموع			
grinding stone	Indonesia	75,076,120	51,422	32,100		اندونيسيا	Kilo	الحجر التجليخ	84663010
	Total	75,076,120	51,422	32,100		المجموع			
Dividing head device for freezer and other equipment that is installed on the machine	Others Asiain Countries	59,665,820	40,867	1,500	10	مناطق آسيوية اخرى	NO.	جهاز راس تقسيم لفریز و غيرها من تجهيزات التي تتركب على الات	84663020
	Total	59,665,820	40,867	1,500	10	المجموع			
Wrenches, screw drivers and nut setting devices	China	69,384,237	47,523	543,000	120	الصين	NO.	مفكات البراغي واجهزة ربط وفك مسامير الصومله	84671920
	Total	69,384,237	47,523	543,000	120	المجموع			

الاستيرادات السلعية (غير النفطية) حسب السلعة وبلد المنشأ لسنة 2022
Imports (non-oil) by commodity and origin country for the year 2022

Con. Table (10) - Follow

تابع جدول (10) - يتبع

Commodity	Country	القيمة بالدينار	القيمة بالدولار	الوزن (كغم)	الكمية	بلد المنشأ	الوحدة القياسية	وصف السلعة	HS
		Value(I.D)	Value(\$)	Weight(K.G)	Quantity		Unit		
Circular saws, chain saws and the like	China	329,071,094	225,391	5,000	2,254	الصين	NO.	مناشير وقاطعات (دائرية, ذات سلاسل, الخ)	84671940
	Total	329,071,094	225,391	5,000	2,254	المجموع			
Descaling hammers, chipping hammers, punching hammers, riveting hammers and concrete breaking hammers.	China	36,232,820	24,817	21,258	2	الصين	NO.	مطارق لازالة الصدا ومطارق النقش ومطارق الثقب ومطارق تكسير الخرسانه ومطارق البرشمة	84671950
	Total	36,232,820	24,817	21,258	2	المجموع			
Shearing machines	Taiwan	8,760,000	6,000	500	13	تايوان	NO.	الات ق ٢ وقضم الصاج	84671970
	Others Asiain Countries	18,250,000	12,500	2,000	32	مناطق آسيوية اخرى			
	European Union	20,629,800	14,130	5,200	1,001	الاتحاد الاوربي			
	Total	47,639,800	32,630	7,700	1,046	المجموع			
Compacting and tamping machines for road construction or maintenance	United States of America	12,518,040	8,574	2,000	1	الولايات المتحدة الامريكية	NO.	مدكات واجهزة رص لعمليات انشاء وصيانه الطرق	84671980
	Total	12,518,040	8,574	2,000	1	المجموع			
Handheld blow pipes	China	3,650,000	2,500	2,500	1	الصين	NO.	الات واجهزة لحام وان كانت قادرة على القطع تستعمل فيها الغازات لتقسية سطوح المعادن	84681000

الاستيرادات السلعية (غير النفطية) حسب السلعة وبلد المنشأ لسنة 2022
Imports (non-oil) by commodity and origin country for the year 2022

Con. Table (10) - Follow

تابع جدول (10) - يتبع

Commodity	Country	القيمة بالدينار	القيمة بالدولار	الوزن (كغم)	الكمية	بلد المنشأ	الوحدة القياسية	وصف السلعة	HS
		Value(I.D)	Value(\$)	Weight(K.G)	Quantity		Unit		
	Japan	4,636,960	3,176	2,200	1	اليابان			
	Total	8,286,960	5,676	4,700	2	المجموع			
Parts	Italy	70,614,068	48,366	2,000		ايطاليا	Kilo	اجزاء آلات وأجهزة لحام، وإن كانت قادرة على القطع، غير تلك الداخلة في البند 85.15؛ آلات وأجهزة تستعمل فيها الغازات لتقسية سطوح المعادن.	84689000
	Total	70,614,068	48,366	2,000		المجموع			
Typewriters other than the printer of heading 84.71 and word processing machines (autonomous typewriter, electric or non-electric).	Others Asiain Countries	1,132,960	776	300	6	مناطق آسيوية اخرى	NO.	الات كاتبة عدا الطابعة الداخلة في البند 84.71 والالات معالجة النصوص (كاتبة ذاتية الحركة كهربائية وغير كهربائية	84691210
	Total	1,132,960	776	300	6	المجموع			

الاستيرادات السلعية (غير النفطية) حسب السلعة وبلد المنشأ لسنة 2022
Imports (non-oil) by commodity and origin country for the year 2022

Con. Table (10) - Follow

تابع جدول (10) - يتبع

Commodity	Country	القيمة بالدينار	القيمة بالدولار	الوزن (كغم)	الكمية	بلد المنشأ	الوحدة القياسية	وصف السلعة	HS
		Value(I.D)	Value(\$)	Weight(K.G)	Quantity		Unit		
Pocket-sized calculators, facilitating and retrieving stamps, stamping machines, ticket-issuing machines, cash registers, ticket dispensing machines.	Others Asiain Countries	6,824,040	4,674	2,000	1,047	مناطق آسيوية اخرى	NO.	الات حاسبة بحجم الجيب تسهيل واسترجاع. الات ختم الطوابع. حاسبات الات اصدار التذاكر. صناديق نقد مسجلة. الات صرف التذاكر	84701010
	Total	6,824,040	4,674	2,000	1,047	المجموع			
Portable automatic data processing machines, weighing not more than 1. kg, consisting of at least a central processing unit, a keyboard and a display	Syria	4,118,940	2,802	1,136	112	سوريا	NO.	حاسبة PC واجزائها او لاب توب واجزائة	84713000
	Qatar	7,397,820	5,067	2,477	102	قطر			
	Turkey	6,703,200	4,560	2,280	4	تركيا			
	China	769,102,270	526,582	46,987	43,937	الصين			
	India	36,575,920	25,052	900	850	الهند			
	Others Asiain Countries	4,590,000	3,125	500	105	مناطق آسيوية اخرى			

الاستيرادات السلعية (غير النفطية) حسب السلعة وبلد المنشأ لسنة 2022
Imports (non-oil) by commodity and origin country for the year 2022

Con. Table (10) - Follow

تابع جدول (10) - يتبع

Commodity	Country	القيمة بالدينار	القيمة بالدولار	الوزن (كغم)	الكمية	بلد المنشأ	الوحدة القياسية	وصف السلعة	HS
		Value(I.D)	Value(\$)	Weight(K.G)	Quantity		Unit		
	United States of America	619,040	424	106	30	الولايات المتحدة الأمريكية			
	European Union	3,492,320	2,392	623	150	الاتحاد الاوربي			
	Total	832,599,510	570,004	55,009	45,290	المجموع			
barcode device	Germany	496,400,000	340,000	12,880	1	المانيا	NO.	جهاز باركود	84715020
	Total	496,400,000	340,000	12,880	1	المجموع			
A headset with a memory on a table	China	17,308,300	11,855	1,423	474	الصين	NO.	سماعة مع ميموري على طاولة	84717030
	Total	17,308,300	11,855	1,423	474	المجموع			
Other office machines and equipment (duplicating device, stencil device, address printing machines, automatic teller machines for banknotes, paper punching and netting machines, paper shredding machines, fingerprint devices, coin sorting, counting or w	China	58,400,000	40,000	1,000	19	الصين	NO.	الات واجهزة اخر للمكاتب (جهاز استنساخ. جهاز استينسل. الات طبع العناوين. الات الصرف الالي للاوراق النقدية. الات الثقيب والتشبيك للاوراق. الات اتلاف الورق. جهاز البصمة. آلات فرز قطع النقود أو عدها أو تغليفها	84721010
	South Korea	5,840,000	4,000	2,000	10	كوريا الجنوبية			

الاستيرادات السلعية (غير النفطية) حسب السلعة وبلد المنشأ لسنة 2022
Imports (non-oil) by commodity and origin country for the year 2022

Con. Table (10) - Follow

تابع جدول (10) - يتبع

Commodity	Country	القيمة بالدينار	القيمة بالدولار	الوزن (كغم)	الكمية	بلد المنشأ	الوحدة القياسية	وصف السلعة	HS
		Value(I.D)	Value(\$)	Weight(K.G)	Quantity		Unit		
	Others Asiain Countries	102,097,800	69,930	15,684	356	مناطق آسيوية اخرى			
	European Union	10,336,800	7,080	100	2	الاتحاد الاوربي			
	Total	176,674,600	121,010	18,784	387	المجموع			
Parts and accessories of all materials included in heading 84.69 to 84.72	China	1,677,540	1,149	279		الصين	Kilo	اجزاء ولوازم جميع المواد الداخلة في البند 84.69 لغاية 84.72	84733010
	Others Asiain Countries	32,993,080	22,598	2,000		مناطق آسيوية اخرى			
	European Union	2,150,580	1,473	654		الاتحاد الاوربي			
	Total	36,821,200	25,220	2,933		المجموع			

الاستيرادات السلعية (غير النفطية) حسب السلعة وبلد المنشأ لسنة 2022
Imports (non-oil) by commodity and origin country for the year 2022

Con. Table (10) - Follow

تابع جدول (10) - يتبع

Commodity	Country	القيمة بالدينار	القيمة بالدولار	الوزن (كغم)	الكمية	بلد المنشأ	الوحدة القياسية	وصف السلعة	HS
		Value(I.D)	Value(\$)	Weight(K.G)	Quantity		Unit		
Sorting, screening, separating or washing machines	Iran	25,649,280	17,568	48,400	11	ايران	NO.	الات واجهزة فرز غريبله. غسل جرش. سحق. خلط. عجن الآتربة والاحجار او خامات المعادن. تكتيل وتشكيل او قوية الوقود المعدني الصلب او العجان الخزفية للاسمت او المواد الجبسية او غيرها بشكل عجين او مساحيق الات صنع قوالب الصب من الرمل	84741000
	China	47,381,380	32,453	20,000	2	الصين			
	Others Asiain Countries	475,047,500	325,375	5,000	2	مناطق آسيوية اخرى			
	United States of America	225,148,060	154,211	11,300	2	الولايات المتحدة الامريكية			
Total		773,226,220	529,607	84,700	17	المجموع			
Concrete or mortar mixers	United Arab Emirates	11,680,000	8,000	3,000	1	الامارات	NO.	خباطة بناء صغيرة بابعاد 3 متر 120 سم بوزن 1.300 طن و ثلاثمائة كغم بسعة نصف كيس	84743100
	Iran	3,504,000	2,400	2,500	10	ايران			
	Turkey	315,360,000	216,000	9,000	3	تركيا			

الاستيرادات السلعية (غير النفطية) حسب السلعة وبلد المنشأ لسنة 2022
Imports (non-oil) by commodity and origin country for the year 2022

Con. Table (10) - Follow

تابع جدول (10) - يتبع

Commodity	Country	القيمة بالدينار	القيمة بالدولار	الوزن (كغم)	الكمية	بلد المنشأ	الوحدة القياسية	وصف السلعة	HS
		Value(I.D)	Value(\$)	Weight(K.G)	Quantity		Unit		
	European Union	20,250,200	13,870	3,000	1	الاتحاد الاوربي			
	Germany	1,078,735,600	738,860	111,000	38	المانيا			
	Sweden	254,193,300	174,105	22,000	9	السويد			
	Total	1,683,723,100	1,153,235	150,500	62	المجموع			
Machines for mixing mineral substances with bitumen	Jordan	671,600,000	460,000	18,000	1	الأردن	NO.	الات و مكائن لخلط الاسفلت	84743200
	South Korea	377,998,380	258,903	3,000	1	كوريا الجنوبية			
	Others Asiain Countries	85,033,320	58,242	3,000	1	مناطق آسيوية اخرى			
	Total	1,134,631,700	777,145	24,000	3	المجموع			
Parts	Iran	6,022,500	4,125	25,060	501	ايران	NO.	اجزاء ولوازم لبند 84.74 آلات وأجهزة فرز وغربلة وفصل وغسل وجرش وسحق وخلط أو عجن الأثرية أو الأحجار أو خامات المعادن أو غيرها من المواد المعدنية الصلبة (بما في ذلك العجن والمساحيق)؛ آلات تكتيل أو إعطاء شكل أو قولبة المحروقات المعدنية الصلبة أو العجن الخزفي	84749000

الاستيرادات السلعية (غير النفطية) حسب السلعة وبلد المنشأ لسنة 2022
Imports (non-oil) by commodity and origin country for the year 2022

Con. Table (10) - Follow

تابع جدول (10) - يتبع

Commodity	Country	القيمة بالدينار	القيمة بالدولار	الوزن (كغم)	الكمية	بلد المنشأ	الوحدة القياسية	وصف السلعة	HS
		Value(I.D)	Value(\$)	Weight(K.G)	Quantity		Unit		
	India	1,832,300	1,255	70	5	الهند			
	Total	7,854,800	5,380	25,130	506	المجموع			
Other	China	548,960,000	376,000	1,500	54	الصين	NO.	غيرها من آلات لصنع أو شغل الزجاج أو مصنوعاته بالحرارة	84752900
	Total	548,960,000	376,000	1,500	54	المجموع			
Machines and devices for working rubber or plastics, or for making products from these materials, such as injection molds, blow molding and extrusion. Molds for wearing outer tires and their parts	China	1,154,737,360	790,916	8,695	70	الصين	NO.	الات واجهزة لشغل المطاط او اللدائن او لصنع منتوجات هذه المواد مثل قوالب الحقن تشكيل بالنفخ و البثق. قوالب تلبيس الاطارات الخارجية واجزائها	84774010
	South Korea	8,760,000	6,000	2,000	68	كوريا الجنوبية			
	Others Asiain Countries	160,600,000	110,000	6,500	21	مناطق آسيوية اخرى			
	Canada	1,068,109,720	731,582	44,263	110	كندا			
	European Union	224,495,440	153,764	14,715	70	الاتحاد الاوربي			
	Total	2,616,702,520	1,792,262	76,173	339	المجموع			

الاستيرادات السلعية (غير النفطية) حسب السلعة وبلد المنشأ لسنة 2022
Imports (non-oil) by commodity and origin country for the year 2022

Con. Table (10) - Follow

تابع جدول (10) - يتبع

Commodity	Country	القيمة بالدينار	القيمة بالدولار	الوزن (كغم)	الكمية	بلد المنشأ	الوحدة القياسية	وصف السلعة	HS
		Value(I.D)	Value(\$)	Weight(K.G)	Quantity		Unit		
Machinery for bedding gravel or asphalt on roads	Germany	135,569,760	92,856	9,000	4	المانيا	NO.	الات فرش الحصى او اسفلت على الطرق	84791020
	Total	135,569,760	92,856	9,000	4	المجموع			
Evaporative air coolers	Saudi Arabia	728,449,480	498,938	84,190		السعودية	Kilo	أجهزة لتبريد الهواء بالتبخير (مكيفات صحراوية)	84796000
	Kuwait	19,841,400	13,590	44,000		الكويت			
	China	1,341,433,400	918,790	192,962		الصين			
	South Korea	21,427,661	14,676	170		كوريا الجنوبية			
	Others Asiain Countries	91,031,000	62,350	18,000		مناطق آسيوية اخرى			
	Total	2,202,182,941	1,508,344	339,322		المجموع			
Mixing, kneading, crushing, grinding, screening, sifting, homogenising, emulsifying or stirring machines	Iran	41,310,700	28,295	21,530	22	ايران	NO.	آلات وأجهزة اخر للخلط أو للعجن أو للكسر أو للجرش أو للسحق أو للغرلة أو للنخل أو للتجانس أو للإستحلاب أو للتحرك	84798200
	China	60,458,600	41,410	42,449	7	الصين			
	Others Asiain Countries	13,205,700	9,045	12,000	26	مناطق آسيوية اخرى			
	Total	114,975,000	78,750	75,979	55	المجموع			

الاستيرادات السلعية (غير النفطية) حسب السلعة وبلد المنشأ لسنة 2022
Imports (non-oil) by commodity and origin country for the year 2022

Con. Table (10) - Follow

تابع جدول (10) - يتبع

Commodity	Country	القيمة بالدينار	القيمة بالدولار	الوزن (كغم)	الكمية	بلد المنشأ	الوحدة القياسية	وصف السلعة	HS
		Value(I.D)	Value(\$)	Weight(K.G)	Quantity		Unit		
Soap making machinery	European Union	99,531,120	68,172	5,000	5	الاتحاد الاوربي	NO.	الات واجهزة لصناعه الصابون	84798910
	Total	99,531,120	68,172	5,000	5	المجموع			
Bolting or unbolting machines and metal core extractors,other than hand tools of Chapter 82, and hand tools of heading 84.67 or 85.8	United States of America	135,889,690	93,075	178,670	2,000	الولايات المتحدة الامريكية	NO.	الات واجهزة لربط وفك المسامير اللولبية والصواميل واجهزة فك مسامير الجمع ومراكز الدواليب عدا العدد اليدويه الوارده في الفصل 82.والجهزة اليدويه	84798980
	Total	135,889,690	93,075	178,670	2,000	المجموع			
Machines for the maintenance of pipelines and sewerage	China	356,476,637	244,162	1,400	40	الصين	NO.	الات لصيانة خطوط الانابيب والمجاري	84798991
	Netherlands	527,151,980	361,063	2,000	2	هولندا			
	Total	883,628,617	605,225	3,400	42	المجموع			
Other	United States of America	56,440,680	38,658	10,000	8,000	الولايات المتحدة الامريكية	NO.	غيرها من آلات وأجهزة آلية ذات وظيفة خاصة بها، غير مذكورة ولا داخله في مكان آخر من هذا الفصل.	84798999
	Total	56,440,680	38,658	10,000	8,000	المجموع			
Parts	Syria	1,022,000	700	336		سوريا	Kilo	اجزاء آلات وأجهزة آلية ذات وظيفة خاصة بها، غير مذكورة ولا داخله في مكان آخر من هذا الفصل.	84799000

الاستيرادات السلعية (غير النفطية) حسب السلعة وبلد المنشأ لسنة 2022
Imports (non-oil) by commodity and origin country for the year 2022

Con. Table (10) - Follow

تابع جدول (10) - يتبع

Commodity	Country	القيمة بالدينار	القيمة بالدولار	الوزن (كغم)	الكمية	بلد المنشأ	الوحدة القياسية	وصف السلعة	HS
		Value(I.D)	Value(\$)	Weight(K.G)	Quantity		Unit		
	United Arab Emirates	9,456,420	6,477	4,648		الامارات			
	South Korea	649,700	445	336		كوريا الجنوبية			
	India	3,600,360	2,466	719		الهند			
	United States of America	2,049,840	1,404	406		الولايات المتحدة الأمريكية			
	European Union	14,902,220	10,207	4,179		الاتحاد الاوربي			
	Germany	525,600	360	175		المانيا			
	Total	32,206,140	22,059	10,799		المجموع			
Aluminum casting molds	China	130,223,240	89,194	5,000		الصين	Kilo	قوالب صب من الالمنيوم	84803000
	Total	130,223,240	89,194	5,000		المجموع			
Moulds for mineral materials	Others Asiain Countries	43,121,100	29,535	2,660		مناطق آسيوية اخرى	Kilo	قوالب المواد المعدنية	84806000
	Total	43,121,100	29,535	2,660		المجموع			
Pressurereducing valves	China	4,826,622,745	3,305,905	3,046,540		الصين	Kilo	صمامات تخفيض الضغط (من اصناف صناعه) (الحنفيات والمواسير)	84811000
	Japan	753,891,440	516,364	516,364		اليابان			
	Malaysia	54,411,280	37,268	6,800		ماليزيا			
	India	411,286,380	281,703	281,703		الهند			

الاستيرادات السلعية (غير النفطية) حسب السلعة وبلد المنشأ لسنة 2022
Imports (non-oil) by commodity and origin country for the year 2022

Con. Table (10) - Follow

تابع جدول (10) - يتبع

Commodity	Country	القيمة بالدينار	القيمة بالدولار	الوزن (كغم)	الكمية	بلد المنشأ	الوحدة القياسية	وصف السلعة	HS
		Value(I.D)	Value(\$)	Weight(K.G)	Quantity		Unit		
	United States of America	803,000	550	550		الولايات المتحدة الأمريكية			
	Mexico	753,891,440	516,364	516,364		المكسيك			
	European Union	37,081,080	25,398	25,398		الاتحاد الاوربي			
	Italy	2,208,312,765	1,512,543	920,980		ايطاليا			
	United Kingdom	539,056,820	369,217	67,500		المملكة المتحدة			
	Total	9,585,356,950	6,565,312	5,382,199		المجموع			
Valves for oleohydraulic or pneumatic transmissions	Turkey	44,150,400	30,240	688		تركيا	Kilo	صمامات لأعمال نقل الحركة بالهيدروليك الزيتي أو بالهواء المضغوط (للحنفيات والمواسير)	84812000
	China	122,770,400,075	84,089,315	366,618		الصين			
	Taiwan	80,143,882	54,893	850		تايوان			
	South Korea	197,635,820	135,367	79,111		كوريا الجنوبية			
	India	93,721,751	64,193	3,290		الهند			
	Others Asiain Countries	2,176,342,430	1,490,646	79,675		مناطق آسيوية اخرى			
	United States of America	2,152,691,510	1,474,446	700,238		الولايات المتحدة الأمريكية			
	France	14,357,640	9,834	422		فرنسا			
	Total	127,529,443,508	87,348,934	1,230,892		المجموع			

الاستيرادات السلعية (غير النفطية) حسب السلعة وبلد المنشأ لسنة 2022
Imports (non-oil) by commodity and origin country for the year 2022

Con. Table (10) - Follow

تابع جدول (10) - يتبع

Commodity	Country	القيمة بالدينار	القيمة بالدولار	الوزن (كغم)	الكمية	بلد المنشأ	الوحدة القياسية	وصف السلعة	HS
		Value(I.D)	Value(\$)	Weight(K.G)	Quantity		Unit		
Check valves	Iran	14,938,720	10,232	25,580		ايران	Kilo	صمامات بلسان أو صمامات الحجز (ضد الرجوع) للحنفيات والمواسير	84813000
	Total	14,938,720	10,232	25,580		المجموع			
Safety or relief valves	United Arab Emirates	12,413,139,000	8,502,150	170,853		الامارات	Kilo	صمامات الأمان أو الفائض (للحنفيات والمواسير)	84814000
	Saudi Arabia	581,186,580	398,073	57,727		السعودية			
	Qatar	475,701,580	325,823	5,521		قطر			
	Iran	704,648,560	482,636	8,177		ايران			
	Turkey	20,896,980	14,313	243		تركيا			
	China	32,630,595,361	22,349,722	78,683,345		الصين			
	Japan	605,502,281	414,728	139,217		اليابان			
	Singapore	481,471,845,976	329,775,237	5,587,517		سنغافورة			
	South Korea	566,844,196	388,250	79,820		كوريا الجنوبية			
	Malaysia	24,998,470,400	17,122,240	290,109		ماليزيا			
	India	1,767,098,546	1,210,342	163,958		الهند			
	Others Asiain Countries	2,091,661,218	1,432,645	111,933,461		مناطق آسيوية اخرى			
	United States of America	11,091,791,433	7,597,118	5,889,824		الولايات المتحدة الامريكية			
	Canada	427,619,400	292,890	4,963		كندا			
	Mexico	42,165,389,110	28,880,404	487,448		المكسيك			

الاستيرادات السلعية (غير النفطية) حسب السلعة وبلد المنشأ لسنة 2022
Imports (non-oil) by commodity and origin country for the year 2022

Con. Table (10) - Follow

تابع جدول (10) - يتبع

Commodity	Country	القيمة بالدينار	القيمة بالدولار	الوزن (كغم)	الكمية	بلد المنشأ	الوحدة القياسية	وصف السلعة	HS
		Value(I.D)	Value(\$)	Weight(K.G)	Quantity		Unit		
	European Union	347,769,518	238,198	4,036		الاتحاد الاوربي			
	Germany	157,753,876	108,051	1,831		المانيا			
	Italy	5,195,511,704	3,558,570	76,926		ايطاليا			
	France	108,634,220	74,407	12,777		فرنسا			
	United Kingdom	146,000,000	100,000	678		المملكة المتحدة			
	Total	617,968,059,939	423,265,797	203,598,431		المجموع			
Radiator discharge valves	China	175,608,800	120,280	96,224		الصين	Kilo	صمامات التفريغ للراديتور	84818020
	United States of America	529,474,738	362,654	5,485,595		الولايات المتحدة الامريكية			
	Total	705,083,538	482,934	5,581,819		المجموع			
Valves for gas cylinders	Lebanon	112,688,640	77,184	51,800		لبنان	Kilo	صمامات اسطوانات الغاز	84818030
	United Arab Emirates	139,037,260	95,231	850		الامارات			
	United States of America	781,494,200	535,270	32,480		الولايات المتحدة الامريكية			
	European Union	1,851,280	1,268	1,014		الاتحاد الاوربي			
	Total	1,035,071,380	708,953	86,144		المجموع			
Buoy operated valves	United Arab Emirates	290,798,420	199,177	15,292		الامارات	Kilo	صمامات ذات العوامات	84818040
	Turkey	110,179,221	75,465	6,000		تركيا			

الاستيرادات السلعية (غير النفطية) حسب السلعة وبلد المنشأ لسنة 2022
Imports (non-oil) by commodity and origin country for the year 2022

Con. Table (10) - Follow

تابع جدول (10) - يتبع

Commodity	Country	القيمة بالدينار	القيمة بالدولار	الوزن (كغم)	الكمية	بلد المنشأ	الوحدة القياسية	وصف السلعة	HS
		Value(I.D)	Value(\$)	Weight(K.G)	Quantity		Unit		
	China	13,559,000,538	9,286,987	946,725		الصين			
	South Korea	225,162,572	154,221	3,500		كوريا الجنوبية			
	India	59,467,260	40,731	13,553		الهند			
	South Africa	304,837,780	208,793	2,684		جنوب افريقيا			
	United States of America	1,496,624,991	1,025,086	18,261		الولايات المتحدة الامريكية			
	Germany	15,893,487	10,886	57		المانيا			
	Italy	105,470,400	72,240	3,500		ايطاليا			
	Poland	339,238,300	232,355	13,132		بولندا			
	Romania	2,206,736,068	1,511,463	52,130		رومانيا			
	Total	18,713,409,037	12,817,404	1,074,834		المجموع			
Fire hydrants and nozzles	China	720,875,000	493,750	17,352	470	الصين	NO.	فوهات وماخذ مياه اطفاء الحريق	84818050
	Total	720,875,000	493,750	17,352	470	المجموع			
Nozzles and valves for spraying and irrigation hoses	Others Asiain Countries	5,037,000	3,450	1,500	2,019	مناطق آسيوية اخرى	NO.	فوهات وماخذ خراطيم الرش للري والزراعة	84818060
	United States of America	671,038,630	459,616	2,805	700	الولايات المتحدة الامريكية			
	Total	676,075,630	463,066	4,305	2,719	المجموع			
Valves for draining the water from bathrooms and bathtubs	China	18,225,180	12,483	64,135		الصين	Kilo	صمامات تفريغ المياه من الحمامات والاحواض	84818070

الاستيرادات السلعية (غير النفطية) حسب السلعة وبلد المنشأ لسنة 2022
Imports (non-oil) by commodity and origin country for the year 2022

Con. Table (10) - Follow

تابع جدول (10) - يتبع

Commodity	Country	القيمة بالدينار	القيمة بالدولار	الوزن (كغم)	الكمية	بلد المنشأ	الوحدة القياسية	وصف السلعة	HS
		Value(I.D)	Value(\$)	Weight(K.G)	Quantity		Unit		
	South Korea	13,432,000	9,200	26,500		كوريا الجنوبية			
	Total	31,657,180	21,683	90,635		المجموع			
Lids for pressure or spraying cans filled with insecticides ,disinfectants ,etc.	Saudi Arabia	21,681,000	14,850	9,000		السعودية	Kilo	اغطيه علب الرش او النفط بالضغط للعلب المعبأه بمبيدات حشرية ,مطهرات الخ...	84818080
	Total	21,681,000	14,850	9,000		المجموع			
Tapered roller bearings, including cone and tapered roller assemblies	China	4,708,500	3,225	4,300		الصين	Kilo	جميع انواع المدحرجات مثل البولبرينات ذات كرات او دواليب مع اجزائها	84822000
	United States of America	298,685,282	204,579	120,000		الولايات المتحدة الامريكية			
	Total	303,393,782	207,804	124,300		المجموع			
Bearing housings, incorporating ball or roller bearings	China	343,046,550	234,930	154,768	9,034	الصين	NO.	كراسي ذات مدحرجات مندمجة على محامل ذات كرات ودواليب	84832000
	Others Asiain Countries	8,942,500	6,125	3,205	660	مناطق آسيوية اخرى			
	Total	351,989,050	241,055	157,973	9,694	المجموع			

الاستيرادات السلعية (غير النفطية) حسب السلعة وبلد المنشأ لسنة 2022
Imports (non-oil) by commodity and origin country for the year 2022

Con. Table (10) - Follow

تابع جدول (10) - يتبع

Commodity	Country	القيمة بالدينار	القيمة بالدولار	الوزن (كغم)	الكمية	بلد المنشأ	الوحدة القياسية	وصف السلعة	HS
		Value(I.D)	Value(\$)	Weight(K.G)	Quantity		Unit		
Gears and gearing, other than toothed wheels, chain sprockets and other transmission elements presented separately; ball or roller screws; gear boxes and other speed changers, including torque converters	Japan	657,000,000	450,000	2,480		اليابان	Kilo	(صندوق التروس) جميع الاحجام	84834000
	Total	657,000,000	450,000	2,480		المجموع			
Other	Others Asiain Countries	18,615,000	12,750	1,500	300	مناطق آسيوية اخرى	NO.	غيرها من فواصل وما يماثلها من ألواح معدنية متحدة مع مادة أخرى أو مؤلفة من طبقتين أو أكثر من معدن؛ مجموعات أو أطقم من فواصل وما يماثلها مختلفة التركيب، مهيأة في جعب أو أغلفة مماثلة؛ فواصل آلية مانعة للتسرب.(اغلفه)	84849000
	Italy	15,206,176,290	10,415,189	298,109	9	ايطاليا			
	Total	15,224,791,290	10,427,939	299,609	309	المجموع			
	Total chapter	3,264,796,621,277	2,235,986,973	10,745,984,475	34,185,255	مجموع الباب			

الاستيرادات السلعية (غير النفطية) حسب السلعة وبلد المنشأ لسنة 2022
Imports (non-oil) by commodity and origin country for the year 2022

Con. Table (10) - Follow

تابع جدول (10) - يتبع

Commodity	Country	القيمة بالدينار	القيمة بالدولار	الوزن (كغم)	الكمية	بلد المنشأ	الوحدة القياسية	وصف السلعة	HS
		Value(I.D)	Value(\$)	Weight(K.G)	Quantity		Unit		
Electrical machinery and equipment and parts thereof; sound recorders and reproducers, television image and sound recorders and reproducers, and parts and accessories of such articles.								الات واجهزة ومعدات كهربائية واجزاؤها؛ اجهزة تسجيل واذاعة الصوت، اجهزة تسجيل واذاعة الصوت والصورة في الاذاعة المرئية (تلفزيون) واجزاء ولوازم هذه الاجهزة	85
A complete electric generator	Lebanon	6,323,868,236	4,331,417	236,133	582	لبنان	NO.	مولدة كهربائية كاملة	85011000
	United Arab Emirates	65,822,640	45,084	15,788	65	الامارات			
	Iran	10,572,864,509	7,241,688	1,605,090	1,629	ايران			
	Turkey	21,593,400	14,790	4,930	23	تركيا			
	China	87,643,431,813	60,028,862	667,213	10,627	الصين			
	Japan	2,078,997,718	1,423,971	111,018	4,991	اليابان			
	Taiwan	36,843,100	25,235	3,154	210	تايوان			
	South Korea	3,295,368,770	2,256,567	615,018	3,675	كوريا الجنوبية			
	Others Asiain Countries	533,104,400	365,140	120,545	2,865	مناطق آسيوية اخرى			
	United States of America	4,875,278,720	3,339,232	570,521	3,124	الولايات المتحدة الامريكية			

الاستيرادات السلعية (غير النفطية) حسب السلعة وبلد المنشأ لسنة 2022
Imports (non-oil) by commodity and origin country for the year 2022

Con. Table (10) - Follow

تابع جدول (10) - يتبع

Commodity	Country	القيمة بالدينار	القيمة بالدولار	الوزن (كغم)	الكمية	بلد المنشأ	الوحدة القياسية	وصف السلعة	HS
		Value(I.D)	Value(\$)	Weight(K.G)	Quantity		Unit		
	European Union	1,445,911,000	990,350	127,475	538	الاتحاد الاوربي			
	Germany	401,297,060	274,861	91,620	423	المانيا			
	France	451,140,000	309,000	38,625	2,575	فرنسا			
	United Kingdom	928,335,160	635,846	40,105	71	المملكة المتحدة			
	Total	118,673,856,526	81,282,043	4,247,235	31,398	المجموع			
electric motor (three face)	United Arab Emirates	256,194,960	175,476	35,095	1,755	الامارات	NO.	محرك كهربائي (ثري فيس)	85015100
	India	768,332,300	526,255	105,251	5,263	الهند			
	Viet Nam	5,365,500	3,650	730	37	فيتنام			
	Others Asiain Countries	35,203,520	24,112	4,822	241	مناطق آسيوية اخرى			
	United States of America	583,309,858	399,527	54,760	2,496	الولايات المتحدة الامريكية			
	European Union	154,685,540	105,949	21,189	1,060	الاتحاد الاوربي			
	Germany	242,415,480	166,038	33,208	1,660	المانيا			
	Italy	907,442,560	621,536	124,307	6,215	ايطاليا			
	Total	2,952,949,718	2,022,543	379,362	18,727	المجموع			
Electric power generation engine	Lebanon	73,000,000	50,000	50,000	238	لبنان	NO.	محرك لتوليد الطاقة الكهربائية	85021100
	Turkey	1,010,766,760	692,306	692,306	3,296	تركيا			
	China	1,221,508,971	836,650	445,154	2,143	الصين			
	Japan	238,797,600	163,560	8,000	1	اليابان			

الاستيرادات السلعية (غير النفطية) حسب السلعة وبلد المنشأ لسنة 2022
Imports (non-oil) by commodity and origin country for the year 2022

Con. Table (10) - Follow

تابع جدول (10) - يتبع

Commodity	Country	القيمة بالدينار	القيمة بالدولار	الوزن (كغم)	الكمية	بلد المنشأ	الوحدة القياسية	وصف السلعة	HS
		Value(I.D)	Value(\$)	Weight(K.G)	Quantity		Unit		
	South Korea	166,805,000	114,250	250	50	كوريا الجنوبية			
	India	149,994,560	102,736	102,736	489	الهند			
	Others Asiain Countries	16,887,820	11,567	3,549	131	مناطق آسيوية اخرى			
	United States of America	870,646,195	596,333	1,195,300	1,357	الولايات المتحدة الامريكية			
	European Union	2,689,152,100	1,841,885	1,841,885	8,771	الاتحاد الاوربي			
	United Kingdom	5,468,600,236	3,745,616	13,634	341	المملكة المتحدة			
	Slovakia	1,055,273,400	722,790	722,790	3,442	سلوفاكيا			
	Total	12,961,432,642	8,877,693	5,075,604	20,259	المجموع			
Solar cells	Jordan	85,264,000	58,400	29,200	4,320	الأردن	NO.	خلايا بالطاقة الشمسية	85023910
	China	719,411,930	492,692	37,463	4,772	الصين			
	India	259,046,340	177,429	14,745	2,161	الهند			
	Others Asiain Countries	25,637,600	17,560	8,780	859	مناطق آسيوية اخرى			
	United States of America	20,440,000	14,000	479,450	4,795	الولايات المتحدة الامريكية			
	Total	1,109,799,870	760,081	569,638	16,907	المجموع			

الاستيرادات السلعية (غير النفطية) حسب السلعة وبلد المنشأ لسنة 2022
Imports (non-oil) by commodity and origin country for the year 2022

Con. Table (10) - Follow

تابع جدول (10) - يتبع

Commodity	Country	القيمة بالدينار	القيمة بالدولار	الوزن (كغم)	الكمية	بلد المنشأ	الوحدة القياسية	وصف السلعة	HS	
		Value(I.D)	Value(\$)	Weight(K.G)	Quantity		Unit			
Other than Parts of machines or devices that do not contain conductors, insulators, coils, electrical contacts, or other electrical installations, not mentioned or included elsewhere in this chapter.	Jordan	24,090,000	16,500	11,000		الأردن	Kilo	غيرها من أجزاء الآلات أو أجهزة، غير محتوية على موصلات أو عوازل أو وشائع أو أدوات تماس كهربائية أو غيرها من تركيبات كهربائية، غير مذكورة ولا داخله في مكان آخر من هذا الفصل	85029300	
	Turkey	244,208,360	167,266	13,091		تركيا				
	China	654,717,626	448,437	104,367		الصين				
	India	11,497,500	7,875	7,875		الهند				
	Others Asiain Countries	42,005,660	28,771	27,585		مناطق آسيوية اخرى				
	United States of America	9,142,520	6,262	56		الولايات المتحدة الامريكية				
	Mexico	28,642,280	19,618	51		المكسيك				
	United Kingdom	95,802,280	65,618	544		المملكة المتحدة				
	Total		1,110,106,226	760,347	164,569		المجموع			

الاستيرادات السلعية (غير النفطية) حسب السلعة وبلد المنشأ لسنة 2022
Imports (non-oil) by commodity and origin country for the year 2022

Con. Table (10) - Follow

تابع جدول (10) - يتبع

Commodity	Country	القيمة بالدينار	القيمة بالدولار	الوزن (كغم)	الكمية	بلد المنشأ	الوحدة القياسية	وصف السلعة	HS
		Value(I.D)	Value(\$)	Weight(K.G)	Quantity		Unit		
Parts suitable for use solely or principally with the machines of heading 85..1 or 85..2.	Qatar	384,929,000	263,650	1,931		قطر	Kilo	لوازم المولدة	85030000
	Iran	1,519,308,120	1,040,622	515,800		ايران			
	China	2,238,584,270	1,529,262	752,658		الصين			
	South Korea	22,849,000	15,650	2,500		كوريا الجنوبية			
	Others Asiain Countries	37,157,000	25,450	6,000		مناطق آسيوية اخرى			
	United States of America	227,113,530	154,499	1,253		الولايات المتحدة الامريكية			
	European Union	497,976,330	338,779	3,834		الاتحاد الاوربي			
Total		4,927,917,250	3,367,912	1,283,976		المجموع			
Jock Onion	China	3,755,120	2,572	2,000		الصين	Kilo	جوك انيون	85041010
	Total	3,755,120	2,572	2,000		المجموع			
Having a power handling capacity not exceeding 65. KVA	United Arab Emirates	61,906,920	42,402	1,600	4	الامارات	NO.	محولات صغيرة(محولات توزيع)لا تزيد قدرة عن 650kv	85042100
	Saudi Arabia	30,660,000	21,000	130	13	السعودية			
	Iran	3,196,421,800	2,189,330	39,600	1,383	ايران			
	Turkey	107,022,380	73,303	4,806	209	تركيا			
	China	13,230,520	9,062	70	7	الصين			
	Tunisia	292,000	200	100	1	تونس			

الاستيرادات السلعية (غير النفطية) حسب السلعة وبلد المنشأ لسنة 2022
Imports (non-oil) by commodity and origin country for the year 2022

Con. Table (10) - Follow

تابع جدول (10) - يتبع

Commodity	Country	القيمة بالدينار	القيمة بالدولار	الوزن (كغم)	الكمية	بلد المنشأ	الوحدة القياسية	وصف السلعة	HS
		Value(I.D)	Value(\$)	Weight(K.G)	Quantity		Unit		
	European Union	567,888,900	388,965	12,120	1,111	الاتحاد الاوربي			
	Italy	256,837,360	175,916	5,900	64	ايطاليا			
	United Kingdom	40,369,292,000	27,650,200	172,000	17,200	المملكة المتحدة			
	Total	44,603,551,880	30,550,378	236,326	19,992	المجموع			
Having a power handling capacity exceeding 65. KV A but not exceeding 1., KVA	Lebanon	1,218,667,840	834,704	134,760	20	لبنان	NO.	محولة كهربائية / محولات قدرة	85042200
	United Arab Emirates	39,412,151,332	26,994,625	954,905	2,447	الامارات			
	Saudi Arabia	229,044,800	156,880	351,640	131	السعودية			
	Iran	15,382,258,948	10,535,794	8,460,021	6,736	ايران			
	Turkey	6,679,763,238	4,575,180	4,024,424	5,836	تركيا			
	China	38,300,532,268	26,233,241	110,101,626	19,700	الصين			
	Japan	39,382,040	26,974	14,913	42	اليابان			
	South Korea	3,228,531,930	2,211,323	76,303	93	كوريا الجنوبية			
	India	23,899,997,060	16,369,861	197,263	6	الهند			
	Others Asiain Countries	56,157,440	38,464	44,250	160	مناطق آسيوية اخرى			
	United States of America	1,218,956,964	834,902	891,084	36	الولايات المتحدة الامريكية			

الاستيرادات السلعية (غير النفطية) حسب السلعة وبلد المنشأ لسنة 2022
Imports (non-oil) by commodity and origin country for the year 2022

Con. Table (10) - Follow

تابع جدول (10) - يتبع

Commodity	Country	القيمة بالدينار	القيمة بالدولار	الوزن (كغم)	الكمية	بلد المنشأ	الوحدة القياسية	وصف السلعة	HS
		Value(I.D)	Value(\$)	Weight(K.G)	Quantity		Unit		
	Canada	333,716,346	228,573	149,369	6	كندا			
	European Union	14,359,476,680	9,835,258	1,049,146	625	الاتحاد الاوربي			
	Argentina	258,744,485	177,222	28,900	177	الارجنتين			
	Brazil	40,201,100	27,535	2,208	4	البرازيل			
	Germany	4,554,747,108	3,119,690	1,283,252	2,495	المانيا			
	Italy	6,268,651,620	4,293,597	1,932,011	1,887	ايطاليا			
	France	822,187,320	563,142	26,550	37	فرنسا			
	United Kingdom	67,915,379,063	46,517,383	2,336,307	1,892	المملكة المتحدة			
	Sweden	4,661,185,780	3,192,593	752,746	2,363	السويد			
	Switzerland	4,151,457,440	2,843,464	78,171	191	سويسرا			
	Austria	468,874,620	321,147	193,956	15	النمسا			
	Slovenia	1,824,432,060	1,249,611	12,226	34	سلوفينيا			
	Total	235,324,497,482	161,181,163	133,096,031	44,933	المجموع			
Large Invector (Large Reflector)	European Union	199,316,280	136,518	4,960	1,240	الاتحاد الاوربي	NO.	انفيكتور كبير (عاكسة كبيرة)	85044010
	Total	199,316,280	136,518	4,960	1,240	المجموع			
Big battery truck	China	7,644,000	5,200	477	433	الصين	NO.	شاحنة بطاري كبيرة	85044030
	Total	7,644,000	5,200	477	433	المجموع			
Other	Philippines	33,923,100	23,235	1,412	155	فلبين	NO.	يوي اس Ups	85044090
	Total	33,923,100	23,235	1,412	155	المجموع			

الاستيرادات السلعية (غير النفطية) حسب السلعة وبلد المنشأ لسنة 2022
Imports (non-oil) by commodity and origin country for the year 2022

Con. Table (10) - Follow

تابع جدول (10) - يتبع

Commodity	Country	القيمة بالدينار	القيمة بالدولار	الوزن (كغم)	الكمية	بلد المنشأ	الوحدة القياسية	وصف السلعة	HS
		Value(I.D)	Value(\$)	Weight(K.G)	Quantity		Unit		
Other electrical inductors for energy supply of automatic data processing machines, there units and communication apparatus	Others Asiain Countries	5,110,000	3,500	1,000		مناطق آسيوية اخرى	Kilo	شاحنة موبايل	85045010
	Total	5,110,000	3,500	1,000		المجموع			
Parts	United Arab Emirates	3,087,041,520	2,114,412	370,988		الامارات	Kilo	اجزاء و لوازم محولات كهربائية ومغبرات كهربائية ساكنة(البيكتروستاتيكية) (مثل مقومات التيار) ووشائع تأثير كهربائي.(محثات)	85049000
	Saudi Arabia	163,520,000	112,000	22,400		السعودية			
	Iran	3,467,263,480	2,374,838	42,318		ايران			
	Turkey	1,105,373,300	757,105	91,289		تركيا			
	China	20,882,559,522	14,303,123	2,248,452		الصين			
	Japan	28,704,756	19,661	3,030		اليابان			
	South Korea	126,060,768,320	86,342,992	10,786,861		كوريا الجنوبية			
	India	8,510,513,740	5,829,119	158,610		الهند			
	Others Asiain Countries	306,618,980	210,013	29,183		مناطق آسيوية اخرى			
	European Union	12,474,745,160	8,544,346	510,618		الاتحاد الاوربي			

الاستيرادات السلعية (غير النفطية) حسب السلعة وبلد المنشأ لسنة 2022
Imports (non-oil) by commodity and origin country for the year 2022

Con. Table (10) - Follow

تابع جدول (10) - يتبع

Commodity	Country	القيمة بالدينار	القيمة بالدولار	الوزن (كغم)	الكمية	بلد المنشأ	الوحدة القياسية	وصف السلعة	HS
		Value(I.D)	Value(\$)	Weight(K.G)	Quantity		Unit		
	Germany	10,948,415,900	7,498,915	1,348,879		المانيا			
	Italy	3,425,205,260	2,346,031	305,087		ايطاليا			
	France	510,154,660	349,421	68,103		فرنسا			
	United Kingdom	444,749,580	304,623	56,175		المملكة المتحدة			
	Total	191,415,634,178	131,106,599	16,041,993		المجموع			
The heads of cranes with magnetic, electric.	Others Asiain Countries	55,671,260	38,131	20,000		مناطق آسيوية اخرى	Kilo	مغناطيسات كهربية	85053000
	Total	55,671,260	38,131	20,000		المجموع			
Dry batteries for portable devices of a voltage 1.5 volts and over	South Korea	8,220,238	5,630	1,362,000		كوريا الجنوبية	Kilo	باتري جاف حجم وسط V 1,5	85061010
	Italy	76,285,219	52,250	4,284		ايطاليا			
	Total	84,505,457	57,880	1,366,284		المجموع			
Battery pen 1.5V	China	7,627,040	5,224	1,900		الصين	Kilo	باتري قلم V 1,5	85061030
	United States of America	22,997,920	15,752	850		الولايات المتحدة الامريكية			
	Total	30,624,960	20,976	2,750		المجموع			
Other batteries (cells) and battery packs, generating electricity.	Others Asiain Countries	8,760,000	6,000	2,700	2,125	مناطق آسيوية اخرى	NO.	غيرها من بطاريات (خلايا) ومجموعات بطاريات ، مولدة للكهرباء.	85061900
	United Kingdom	2,074,118,340	1,420,629	75,585	155	المملكة المتحدة			

الاستيرادات السلعية (غير النفطية) حسب السلعة وبلد المنشأ لسنة 2022
Imports (non-oil) by commodity and origin country for the year 2022

Con. Table (10) - Follow

تابع جدول (10) - يتبع

Commodity	Country	القيمة بالدينار	القيمة بالدولار	الوزن (كغم)	الكمية	بلد المنشأ	الوحدة القياسية	وصف السلعة	HS
		Value(I.D)	Value(\$)	Weight(K.G)	Quantity		Unit		
	Total	2,082,878,340	1,426,629	78,285	2,280	المجموع			
Leadacid, of a kind used for starting piston engines	Saudi Arabia	121,910,000	83,500	69,473	8,500	السعودية	NO.	بطارية السيارات	85071000
	Qatar	85,848,000	58,800	57,422	1,176	قطر			
	Iran	586,295,120	401,572	379,900	20,815	ايران			
	China	5,806,382,380	3,976,533	1,710,270	177,679	الصين			
	South Korea	470,428,030	321,842	176,117	11,856	كوريا الجنوبية			
	Others Asiain Countries	1,357,795,620	929,997	682,563	113,583	مناطق آسيوية اخرى			
	United States of America	186,681,440	127,864	999,000	3,263	الولايات المتحدة الامريكية			
	European Union	36,190,480	24,788	24,788	4,958	الاتحاد الاوربي			
	Germany	6,102,800	4,180	935	109	المانيا			
	France	28,112,300	19,255	14,350	920	فرنسا			
Sweden	70,080,000	48,000	46,875	960	السويد				
	Total	8,755,826,170	5,996,331	4,161,693	343,819	المجموع			
Machinery battery	China	6,961,280	4,768	793	20	الصين	NO.	بطارية المكانن	85071020
	South Korea	256,504,012	175,688	17,200	1,600	كوريا الجنوبية			
	Total	263,465,292	180,456	17,993	1,620	المجموع			

الاستيرادات السلعية (غير النفطية) حسب السلعة وبلد المنشأ لسنة 2022
Imports (non-oil) by commodity and origin country for the year 2022

Con. Table (10) - Follow

تابع جدول (10) - يتبع

Commodity	Country	القيمة بالدينار	القيمة بالدولار	الوزن (كغم)	الكمية	بلد المنشأ	الوحدة القياسية	وصف السلعة	HS
		Value(I.D)	Value(\$)	Weight(K.G)	Quantity		Unit		
Lead acid battery for power stations Battery capacity 2V-680AH	China	4,672,000	3,200	1,200	125	الصين	NO.	بطارية حامضية لمحطات توليد الكهرباء قدرة البطارية 2V-680AH	85071030
	Total	4,672,000	3,200	1,200	125	المجموع			
Other accumulators	European Union	273,901,840	187,604	14,579		الاتحاد الاوربي	Kilo	غيرها من البطاريات	85078000
	Germany	1,095,000	750	40		المانيا			
	United Kingdom	1,659,316,280	1,136,518	60,700		المملكة المتحدة			
	Total	1,934,313,120	1,324,872	75,319		المجموع			
Vacuum cleaners.	Iran	160,053,960	109,626	73,084	7,309	ايران	NO.	مكنس كهربائية منزليه	85091000
	China	439,930,630	301,056	168,152	16,665	الصين			
	Taiwan	12,008,500	8,225	1,500	300	تايوان			
	South Korea	54,020,000	37,000	24,667	2,467	كوريا الجنوبية			
	Others Asiain Countries	331,720,760	227,206	151,830	16,630	مناطق آسيوية اخرى			
	European Union	204,984,000	140,400	12,000	2,900	الاتحاد الاوربي			
	Total	1,202,717,850	823,513	431,233	46,271	المجموع			
Car vacuum cleaner	Iran	5,475,000	3,750	3,400	300	ايران	NO.	مكنسة كهربائية لتنظيف السيارات	85091020
	South Korea	63,604,900	43,565	3,000	600	كوريا الجنوبية			

الاستيرادات السلعية (غير النفطية) حسب السلعة وبلد المنشأ لسنة 2022
Imports (non-oil) by commodity and origin country for the year 2022

Con. Table (10) - Follow

تابع جدول (10) - يتبع

Commodity	Country	القيمة بالدينار	القيمة بالدولار	الوزن (كغم)	الكمية	بلد المنشأ	الوحدة القياسية	وصف السلعة	HS
		Value(I.D)	Value(\$)	Weight(K.G)	Quantity		Unit		
	Others Asiain Countries	7,227,000	4,950	1,500	300	مناطق آسيوية اخرى			
	Total	76,306,900	52,265	7,900	1,200	المجموع			
Small vacuum cleaner for clothes	China	4,672,000	3,200	213	107	الصين	NO.	مكنسة كهربائية صغيرة للملابس	85091030
	Total	4,672,000	3,200	213	107	المجموع			
"An electric mixer	Iran	13,008,600	8,910	29,805	1,458	ايران	NO.	خلاط كهربائي	85094020
	Turkey	28,321,080	19,398	1,455	970	تركيا			
	China	426,698,140	292,259	42,989	20,942	الصين			
	Others Asiain Countries	175,127,000	119,950	17,027	4,604	مناطق آسيوية اخرى			
	European Union	54,828,840	37,554	12,700	2,987	الاتحاد الاوربي			
	Total	697,983,660	478,071	103,976	30,961	المجموع			
"St House Blender	Others Asiain Countries	4,453,000	3,050	305	153	مناطق آسيوية اخرى	NO.	ست البيت خلاط	85094040
	Total	4,453,000	3,050	305	153	المجموع			
Juicer + blender + grinder	China	14,563,500	9,975	3,278	744	الصين	NO.	عصارة + خلاط + طاحونة	85094090
	Others Asiain Countries	73,059,000	49,700	1,205	4,049	مناطق آسيوية اخرى			
	Total	87,622,500	59,675	4,483	4,793	المجموع			

الاستيرادات السلعية (غير النفطية) حسب السلعة وبلد المنشأ لسنة 2022
Imports (non-oil) by commodity and origin country for the year 2022

Con. Table (10) - Follow

تابع جدول (10) - يتبع

Commodity	Country	القيمة بالدينار	القيمة بالدولار	الوزن (كغم)	الكمية	بلد المنشأ	الوحدة القياسية	وصف السلعة	HS
		Value(I.D)	Value(\$)	Weight(K.G)	Quantity		Unit		
Potato peelers and chippers	Jordan	75,920,000	52,000	20,300	6	الأردن	NO.	تقشير وتقطيع البطاطة والخضر	85098010
	China	2,190,000	1,500	500	3	الصين			
	Total	78,110,000	53,500	20,800	9	المجموع			
Various machines for cutting meat cheese,bread,vegetables and fruits	Others Asiain Countries	3,679,200	2,520	1,000	420	مناطق آسيوية اخرى	NO.	ماكينة ثرم اللحم + الخضر + الجبن	85098020
	Total	3,679,200	2,520	1,000	420	المجموع			
Electric tooth brushes	China	58,425,150	39,745	1,324		الصين	Kilo	فرش اسنان كهربائية	85098040
	Total	58,425,150	39,745	1,324		المجموع			
Homemade meat grinder	China	15,122,680	10,358	3,960	1,320	الصين	NO.	ماكينة ثرم لحم منزلي	85098050
	European Union	3,372,600	2,310	1,926	642	الاتحاد الاوربي			
	Italy	292,000	200	100	50	ايطاليا			
	Total	18,787,280	12,868	5,986	2,012	المجموع			
"Parts and accessories of heading 85.09 electrical mechanical appliances for home use, with an electric motor integrated into it."	Iran	2,057,578,000	1,409,300	42,000		ايران	Kilo	اجزاء ولوازم لبند 85.09 اجهزه آليه كهربائيه للاستعمال المنزلي ذات محرك كهربائي مندمج بها	85099090
	Total	2,057,578,000	1,409,300	42,000		المجموع			
Shavers	China	42,271,480	28,788	2,810	3,263	الصين	NO.	اجهزة حلاقة	85101000

الاستيرادات السلعية (غير النفطية) حسب السلعة وبلد المنشأ لسنة 2022
Imports (non-oil) by commodity and origin country for the year 2022

Con. Table (10) - Follow

تابع جدول (10) - يتبع

Commodity	Country	القيمة بالدينار	القيمة بالدولار	الوزن (كغم)	الكمية	بلد المنشأ	الوحدة القياسية	وصف السلعة	HS
		Value(I.D)	Value(\$)	Weight(K.G)	Quantity		Unit		
	United States of America	42,340,000	29,000	2,900	3,222	الولايات المتحدة الأمريكية			
	European Union	38,222,800	26,180	7,168	9,839	الاتحاد الاوربي			
	Total	122,834,280	83,968	12,878	16,324	المجموع			
Hair removal devices	China	1,606,000	1,100	20	22	الصين	NO.	اجهزة ازالة الشعر	85103020
	Total	1,606,000	1,100	20	22	المجموع			
Distributors ; ignition coils	Iran	2,134,362,320	1,461,892	246,189		ايران	Kilo	موزعات؛ وشائع إشعال من النوع المستعمل مع المحركات	85113000
	South Korea	49,710,080	34,048	1,350		كوريا الجنوبية			
	Total	2,184,072,400	1,495,940	247,539		المجموع			
Other generators	Iran	9,095,800,000	6,230,000	226,000	944	ايران	NO.	مولدات أخرى (مثل الدينامو ومولدات التيار المتناوب)	85115000
	Turkey	19,272,000	13,200	8,100	2	تركيا			
	China	2,886,148,440	1,976,814	130,902	128	الصين			
	Others Asiain Countries	163,901,120	112,172	13,864	80	مناطق آسيوية اخرى			
	Egypt	1,312,922,987	899,262	36,935	136	مصر			
	United States of America	337,698,000	231,300	17,132	171	الولايات المتحدة الأمريكية			

الاستيرادات السلعية (غير النفطية) حسب السلعة وبلد المنشأ لسنة 2022
Imports (non-oil) by commodity and origin country for the year 2022

Con. Table (10) - Follow

تابع جدول (10) - يتبع

Commodity	Country	القيمة بالدينار	القيمة بالدولار	الوزن (كغم)	الكمية	بلد المنشأ	الوحدة القياسية	وصف السلعة	HS
		Value(I.D)	Value(\$)	Weight(K.G)	Quantity		Unit		
	European Union	7,884,000	5,400	400	4	الاتحاد الاوربي			
	Total	13,823,626,547	9,468,148	433,333	1,465	المجموع			
Other equipment	Jordan	36,500,000	25,000	18,000		الأردن	Kilo	معدات وأجهزة أخرى من النوع المستعمل مع المحركات	85118000
	United Arab Emirates	50,800,700	34,795	645		الامارات			
	China	76,439,080,523	52,355,406	583,137		الصين			
	South Korea	56,069,640	38,284	19,264		كوريا الجنوبية			
	Malaysia	34,661,685	23,741	379		ماليزيا			
	India	761,160,780	521,343	6,000		الهند			
	Others Asiain Countries	2,713,592,500	1,858,625	37,500		مناطق آسيوية اخرى			
	United States of America	96,353,272,627	65,995,392	21,320		الولايات المتحدة الامريكية			
	Germany	154,476,118	105,806	564		المانيا			
	Italy	238,088,040	163,074	5,909		ايطاليا			
	France	53,086,491	36,361	95		فرنسا			
	United Kingdom	160,871,589	110,187	150,095		المملكة المتحدة			
	Total	177,051,660,693	121,268,014	842,908		المجموع			

الاستيرادات السلعية (غير النفطية) حسب السلعة وبلد المنشأ لسنة 2022

Imports (non-oil) by commodity and origin country for the year 2022

Con. Table (10) - Follow

تابع جدول (10) - يتبع

Commodity	Country	القيمة بالدينار	القيمة بالدولار	الوزن (كغم)	الكمية	بلد المنشأ	الوحدة القياسية	وصف السلعة	HS
		Value(I.D)	Value(\$)	Weight(K.G)	Quantity		Unit		
Parts	Syria	2,235,870	1,521	1,673		سوريا	Kilo	اجزاء أجهزة ومعدات إشعال أو إطلاق الحركة، كهربائية، للمحركات التي يتم الإشتعال فيها بالشرر أو بالضغط (مثل مغناطيسات الإشعال والمولدات المغناطيسية ووشائع الإشعال وشمعات الإحتراق وألتهوج ومحركات إطلاق الحركة)؛ مولدات (مثل الدينامو ومولدات التيار المتناوب) و	85119000
	United Arab Emirates	9,069,520	6,212	6,834		الامارات			
	Iran	301,376,120	206,422	30,080		ايران			
	China	568,372,160	389,296	163,845		الصين			
	Japan	3,134,436,624	2,146,874	67,500		اليابان			
	South Korea	10,348,480	7,088	7,500		كوريا الجنوبية			
	Others Asiain Countries	1,066,513,940	730,489	526,311		مناطق آسيوية اخرى			
	United States of America	280,435,340	192,079	250,874		الولايات المتحدة الامريكية			
	Germany	192,481,173	131,836	2,906		المانيا			
	Italy	900,046,200	616,470	3,500		ايطاليا			

الاستيرادات السلعية (غير النفطية) حسب السلعة وبلد المنشأ لسنة 2022
Imports (non-oil) by commodity and origin country for the year 2022

Con. Table (10) - Follow

تابع جدول (10) - يتبع

Commodity	Country	القيمة بالدينار	القيمة بالدولار	الوزن (كغم)	الكمية	بلد المنشأ	الوحدة القياسية	وصف السلعة	HS
		Value(I.D)	Value(\$)	Weight(K.G)	Quantity		Unit		
	France	170,223,240	116,591	650		فرنسا			
	United Kingdom	9,313,340	6,379	104		المملكة المتحدة			
	Netherlands	13,446,600	9,210	12,828		هولندا			
	Total	6,658,298,607	4,560,467	1,074,605		المجموع			
Other lighting or visual signalling equipment	China	150,452,490	102,677	18,525	42,103	الصين	NO.	أجهزة كهربائية لإضاءة أو إشارة مرئية، أخرى	85122000
	Total	150,452,490	102,677	18,525	42,103	المجموع			
Parts	Others Asiain Countries	33,945,000	23,250	6,000		مناطق آسيوية اخرى	Kilo	اجزاء أجهزة كهربائية للإضاءة أو الإشارة (باستثناء الأصناف الداخلة في البند 85.39)، أجهزة كهربائية لمسح الزجاج وإذابة الجليد وإزالة البخار، من الأنواع المستعملة للدراجات أو السيارات.	85129000
	Total	33,945,000	23,250	6,000		المجموع			
Lamps	China	79,639,760	54,537	40,630		الصين	Kilo	مصابيح كهربائية قابلة للنقل (لايت) مصممة للعمل بواسطة مصدر طاقة خاصة مثل الخلايا المولدة (المدخرات)(بطارية) عدا الداخلة في 85,12 واجزاؤها	85131000
	Others Asiain Countries	86,655,380	59,353	46,500		مناطق آسيوية اخرى			

الاستيرادات السلعية (غير النفطية) حسب السلعة وبلد المنشأ لسنة 2022
Imports (non-oil) by commodity and origin country for the year 2022

Con. Table (10) - Follow

تابع جدول (10) - يتبع

Commodity	Country	القيمة بالدينار	القيمة بالدولار	الوزن (كغم)	الكمية	بلد المنشأ	الوحدة القياسية	وصف السلعة	HS
		Value(I.D)	Value(\$)	Weight(K.G)	Quantity		Unit		
	Tunisia	3,804,760	2,606	3,000		تونس			
	Total	170,099,900	116,496	90,130		المجموع			
Parts	France	499,787,200	342,320	12,997		فرنسا	Kilo	اجزاء ولوازم مصابيح كهربائية نقالة مصممة للعمل من مصدر طاقة مندمج بها (مثل البطاريات أو المدخرات أو المولدات المغناطيسية)، غير أجهزة الإنارة الداخلة في البند 85.12.	85139000
	Total	499,787,200	342,320	12,997		المجموع			
Small soldering iron for precision devices	China	33,111,750	22,525	1,126	1,024	الصين	NO.	كاوية لحيم صغيرة للأجهزة الدقيقة	85151120
	Total	33,111,750	22,525	1,126	1,024	المجموع			
"Caustic in the form of a pistol	Iran	36,850,400	25,240	25,000	3,000	ايران	NO.	كاوية على شكل مسدس	85151140
	Total	36,850,400	25,240	25,000	3,000	المجموع			
Other	China	324,120,000	222,000	69,209	111	الصين	NO.	غيرها من لات وأجهزة لحام، كهربائية	85151900
	Japan	66,138,000	45,300	2,880	600	اليابان			
	United Kingdom	382,273,406	261,831	3,249,500	1,000	المملكة المتحدة			
	Total	772,531,406	529,131	3,321,589	1,711	المجموع			
Fully or partly automatic	Saudi Arabia	1,022,000	700	100	1	السعودية	NO.	ماكينة لحام ولدن	85153100
	Iran	23,552,720	16,132	2,700	24	ايران			
	Pakistan	4,282,180	2,933	500	4	باكستان			

الاستيرادات السلعية (غير النفطية) حسب السلعة وبلد المنشأ لسنة 2022
Imports (non-oil) by commodity and origin country for the year 2022

Con. Table (10) - Follow

تابع جدول (10) - يتبع

Commodity	Country	القيمة بالدينار	القيمة بالدولار	الوزن (كغم)	الكمية	بلد المنشأ	الوحدة القياسية	وصف السلعة	HS
		Value(I.D)	Value(\$)	Weight(K.G)	Quantity		Unit		
	China	674,347,720	461,882	6,750	51	الصين			
	Italy	370,070,098	253,473	50	9	ايطاليا			
	Total	1,073,274,718	735,120	10,100	89	المجموع			
Instant water heaters and water heaters complex, electrical, and thermal heaters, electric submersible.	Bahrain	29,112,480	19,888	5,524	221	البحرين	NO.	سخانات الفورية للمياه أو الغاطسة كهربائية (استعمال منزلي)	85161000
	Kuwait	478,004,000	327,400	135,600	13,019	الكويت			
	Iran	265,560,860	181,891	68,756	4,115	ايران			
	Turkey	174,107,920	119,252	20,575	994	تركيا			
	China	352,449,630	241,125	114,235	7,889	الصين			
	South Korea	75,877,660	51,971	46,309	1,413	كوريا الجنوبية			
	Others Asiain Countries	21,497,040	14,724	3,662	158	مناطق آسيوية اخرى			
	United States of America	5,840,000	4,000	3,000	200	الولايات المتحدة الامريكية			
	European Union	4,277,800	2,930	1,465	100	الاتحاد الاوربي			
	Germany	4,311,380	2,953	1,000	100	المانيا			
	Total	1,411,038,770	966,134	400,126	28,209	المجموع			

الاستيرادات السلعية (غير النفطية) حسب السلعة وبلد المنشأ لسنة 2022
Imports (non-oil) by commodity and origin country for the year 2022

Con. Table (10) - Follow

تابع جدول (10) - يتبع

Commodity	Country	القيمة بالدينار	القيمة بالدولار	الوزن (كغم)	الكمية	بلد المنشأ	الوحدة القياسية	وصف السلعة	HS
		Value(I.D)	Value(\$)	Weight(K.G)	Quantity		Unit		
Electric instantaneous or storage water heaters and immersion heaters, of a capacity 2.. l or less.	Saudi Arabia	16,206,000	11,100	7,258	427	السعودية	NO.	سخان غازي منزلي	85161010
	Kuwait	222,504,000	152,400	98,918	6,007	الكويت			
	Iran	401,034,260	274,681	179,600	10,563	ايران			
	Turkey	9,878,360	6,766	4,424	260	تركيا			
	China	136,016,520	93,162	10,000	100	الصين			
	Others Asiain Countries	4,088,000	2,800	1,831	108	مناطق آسيوية اخرى			
Total		789,727,140	540,909	302,031	17,465	المجموع			
Domestic electric heating apparatus	Iran	23,684,704	16,222	40,800	240	ايران	NO.	اجهزة كهربائية لتدفئة المنزلية (صوبة)	85162910
	Others Asiain Countries	18,736,180	12,833	15,550	256	مناطق آسيوية اخرى			
	Total	42,420,884	29,055	56,350	496	المجموع			
oil heater	China	430,035,710	294,183	26,042	7,581	الصين	NO.	مدفئة زيتية(صوبة)	85162920
	Others Asiain Countries	112,949,980	77,363	10,870	1,445	مناطق آسيوية اخرى			
	Total	542,985,690	371,546	36,912	9,026	المجموع			
Hair dryers	Turkey	7,646,020	5,237	288	262	تركيا	NO.	مجفف شعر	85163100

الاستيرادات السلعية (غير النفطية) حسب السلعة وبلد المنشأ لسنة 2022
Imports (non-oil) by commodity and origin country for the year 2022

Con. Table (10) - Follow

تابع جدول (10) - يتبع

Commodity	Country	القيمة بالدينار	القيمة بالدولار	الوزن (كغم)	الكمية	بلد المنشأ	الوحدة القياسية	وصف السلعة	HS
		Value(I.D)	Value(\$)	Weight(K.G)	Quantity		Unit		
	Others Asiain Countries	4,380,000	3,000	300	300	مناطق آسيوية اخرى			
	Total	12,026,020	8,237	588	562	المجموع			
Fair (hair styling devices)	China	13,240,290	9,007	396	360	الصين	NO.	فير(اجهزة تصفيف شعر)	85163210
	Total	13,240,290	9,007	396	360	المجموع			
Electric clothes steamer	China	76,977,040	52,724	2,586	1,432	الصين	NO.	مكوى ملابس كهربائي بخاري	85164010
	Others Asiain Countries	17,174,000	11,700	1,360	265	مناطق آسيوية اخرى			
	Total	94,151,040	64,424	3,946	1,697	المجموع			
Ordinary clothes iron	China	35,123,340	24,029	3,945	1,780	الصين	NO.	مكوى ملابس عادي	85164020
	Others Asiain Countries	3,360,920	2,302	1,100	125	مناطق آسيوية اخرى			
	Total	38,484,260	26,331	5,045	1,905	المجموع			
Microwave ovens	China	21,055,500	14,350	8,278	943	الصين	NO.	افران مايكرويف	85165000
	South Korea	8,176,000	5,600	11,200	1,607	كوريا الجنوبية			
	Others Asiain Countries	16,963,740	11,619	4,120	1,229	مناطق آسيوية اخرى			
	Total	46,195,240	31,569	23,598	3,779	المجموع			
Electric cooker with oven, kettles and grills	Turkey	4,672,000	3,200	533	21	تركيا	NO.	طباخ كهربائي مع فرن وغلايات وشوايات	85166010

الاستيرادات السلعية (غير النفطية) حسب السلعة وبلد المنشأ لسنة 2022
Imports (non-oil) by commodity and origin country for the year 2022

Con. Table (10) - Follow

تابع جدول (10) - يتبع

Commodity	Country	القيمة بالدينار	القيمة بالدولار	الوزن (كغم)	الكمية	بلد المنشأ	الوحدة القياسية	وصف السلعة	HS
		Value(I.D)	Value(\$)	Weight(K.G)	Quantity		Unit		
	China	1,162,765,900	796,415	50,000	5,000	الصين			
	Total	1,167,437,900	799,615	50,533	5,021	المجموع			
Electric samovar	Iran	6,888,280	4,718	315	157	ايران	NO.	سماور كهربائي	85166030
	Total	6,888,280	4,718	315	157	المجموع			
Pizza oven	China	5,840,000	4,000	400	40	الصين	NO.	فرن بيتزا	85166050
	Total	5,840,000	4,000	400	40	المجموع			
All kinds of ovens	Iran	3,971,200	2,720	2,720	1	ايران	NO.	جميع انواع الافران	85166060
	China	3,942,000	2,700	750	125	الصين			
	South Korea	6,132,000	4,200	7,164	84	كوريا الجنوبية			
	India	44,331,440	30,364	30,364	18	الهند			
	Others Asiain Countries	28,324,000	19,400	4,368	607	مناطق آسيوية اخرى			
	Total	86,700,640	59,384	45,366	835	المجموع			
Electric grills	China	14,889,080	10,198	934	850	الصين	NO.	شوايات كهربائية	85166080
	Total	14,889,080	10,198	934	850	المجموع			
Electric wall/ electric fryer	China	416,558,440	285,314	8,764	1,722	الصين	NO.	جدر كهربائي/ قلاية كهربائية	85166090
	Others Asiain Countries	3,540,500	2,425	243	49	مناطق آسيوية اخرى			
	Total	420,098,940	287,739	9,007	1,771	المجموع			
Electric samoon oven (home)	Iran	8,979,000	6,150	2,460	1	ايران	NO.	فرن صمون كهربائي(منزلي)	85166091
	China	10,707,640	7,334	656	119	الصين			

الاستيرادات السلعية (غير النفطية) حسب السلعة وبلد المنشأ لسنة 2022
Imports (non-oil) by commodity and origin country for the year 2022

Con. Table (10) - Follow

تابع جدول (10) - يتبع

Commodity	Country	القيمة بالدينار	القيمة بالدولار	الوزن (كغم)	الكمية	بلد المنشأ	الوحدة القياسية	وصف السلعة	HS
		Value(I.D)	Value(\$)	Weight(K.G)	Quantity		Unit		
	Others Asiain Countries	14,198,500	9,725	10,872	1,359	مناطق آسيوية اخرى			
	European Union	106,708,480	73,088	1,500	487	الاتحاد الاوربي			
	Total	140,593,620	96,297	15,488	1,966	المجموع			
Kettle for coffee and tea	China	289,388,060	198,211	22,658	19,033	الصين	NO.	غلاية القهوة والشاي	85167110
	Others Asiain Countries	11,680,000	8,000	2,700	2,196	مناطق آسيوية اخرى			
	European Union	16,905,000	11,500	1,054	958	الاتحاد الاوربي			
	Total	317,973,060	217,711	26,412	22,187	المجموع			
Electric water boiler	China	47,490,880	32,528	4,861	5,138	الصين	NO.	غلاية ماء كهربائية كهربائية	85167120
	Others Asiain Countries	5,402,000	3,700	2,000	1,000	مناطق آسيوية اخرى			
	Total	52,892,880	36,228	6,861	6,138	المجموع			
"Toast	China	36,427,000	24,950	1,996	998	الصين	NO.	محم ☐ خبز	85167210
	Total	36,427,000	24,950	1,996	998	المجموع			

الاستيرادات السلعية (غير النفطية) حسب السلعة وبلد المنشأ لسنة 2022
Imports (non-oil) by commodity and origin country for the year 2022

Con. Table (10) - Follow

تابع جدول (10) - يتبع

Commodity	Country	القيمة بالدينار	القيمة بالدولار	الوزن (كغم)	الكمية	بلد المنشأ	الوحدة القياسية	وصف السلعة	HS
		Value(I.D)	Value(\$)	Weight(K.G)	Quantity		Unit		
A device for transmitting and receiving sound, images, and other information, and wired or wireless communication devices such as a local area network or a wide area (receiver).	China	136,939,240	93,794	512	3	الصين	NO.	جهاز لارسال واستقبال الصوت والصورة والمعلومات الاخرى واجهزة اتصال سلكي او لاسلكي مثل شبكة محلية او منطقة واسعة(ريسيفر)	85176000
	Total	136,939,240	93,794	512	3	المجموع			
Internet router	China	160,503,640	109,934	2,419	2,199	الصين	NO.	راوتر للانترنت	85178070
	Total	160,503,640	109,934	2,419	2,199	المجموع			
INK CARTRIDGES FOR ELECTRICAL APPARATUS FOR LINE TELEPHONY OR LINE TELEGRAPHY, INCLUDING SUCH APPARATUS FOR CARRIER CURRENT LINE SYSTEMS..	Qatar	48,048,600	32,910	736	1,648	قطر	NO.	شاشة موبايل	85179010
	China	196,041,500	134,275	30,337	1,302,910	الصين			
	South Korea	282,247,200	193,320	44,958	1,933,200	كوريا الجنوبية			

الاستيرادات السلعية (غير النفطية) حسب السلعة وبلد المنشأ لسنة 2022
Imports (non-oil) by commodity and origin country for the year 2022

Con. Table (10) - Follow

تابع جدول (10) - يتبع

Commodity	Country	القيمة بالدينار	القيمة بالدولار	الوزن (كغم)	الكمية	بلد المنشأ	الوحدة القياسية	وصف السلعة	HS
		Value(I.D)	Value(\$)	Weight(K.G)	Quantity		Unit		
	Others Asiain Countries	86,748,820	59,417	13,818	594,170	مناطق آسيوية اخرى			
	United States of America	165,057,380	113,053	26,291	1,130,530	الولايات المتحدة الامريكية			
	Total	778,143,500	532,975	116,140	4,962,458	المجموع			
Mobile accessories (mobile accessories other than those mentioned)	Saudi Arabia	730,000	500	50		السعودية	Kilo	اكسسوارات موبايل (مستلزمات موبايل عدا المذكوره)	85179070
	Qatar	12,220,200	8,370	837		قطر			
	Iran	615,317,000	421,450	192,750		ايران			
	Pakistan	2,005,602,000	1,373,700	500,000		باكستان			
	Turkey	7,614,600	5,180	518		تركيا			
	China	535,264,490	366,359	150,339		الصين			
	South Korea	34,815,160	23,846	13,248		كوريا الجنوبية			
	India	339,815,000	232,750	129,306		الهند			
	Others Asiain Countries	258,895,960	177,326	92,160		مناطق آسيوية اخرى			
	United States of America	2,263,000	1,550	1,550		الولايات المتحدة الامريكية			
	European Union	2,774,000	1,900	1,900		الاتحاد الاوربي			

الاستيرادات السلعية (غير النفطية) حسب السلعة وبلد المنشأ لسنة 2022
Imports (non-oil) by commodity and origin country for the year 2022

Con. Table (10) - Follow

تابع جدول (10) - يتبع

Commodity	Country	القيمة بالدينار	القيمة بالدولار	الوزن (كغم)	الكمية	بلد المنشأ	الوحدة القياسية	وصف السلعة	HS
		Value(I.D)	Value(\$)	Weight(K.G)	Quantity		Unit		
	Germany	17,520,000	12,000	2,000		المانيا			
	Total	3,832,831,410	2,624,931	1,084,658		المجموع			
PARTS OF A KIND USED FOR ELECTRICAL APPARATUS FOR LINE TELEPHONY OR LINE TELEGRAPHY, INCLUDING SUCH APPARATUS FOR CARRIER CURRENT LINE SYSTEMS ..	European Union	291,021,800	199,330	966		الاتحاد الاوربي	Kilo	غيرها من أجهزة كهربائية للهاتف او البرق (تلغراف) السلكين، بما في ذلك الأجهزة السلكية ذات مجموعات اليد (السماعات) لاسلكية؛	85179090
	Total	291,021,800	199,330	966		المجموع			
Headphones for line telephone	China	171,331,000	117,350	994	105,298	الصين	NO.	سماعات رأس و الاذن وان كانت متحدة مع مذياع اومايكروفون او اكثر من مكبر صوت	85183010
	India	46,355,000	31,750	150	28,864	الهند			
	Others Asiain Countries	6,716,000	4,600	1,500	1,682	مناطق آسيوية اخرى			
	Total	224,402,000	153,700	2,644	135,844	المجموع			
Audio amplifiers and their parts	China	3,358,000	2,300	2,960	5,920	الصين	NO.	مضخمات الصوت واجزائها (المليفاير)	85185010
	Others Asiain Countries	8,103,000	5,550	2,000	3,000	مناطق آسيوية اخرى			

الاستيرادات السلعية (غير النفطية) حسب السلعة وبلد المنشأ لسنة 2022
Imports (non-oil) by commodity and origin country for the year 2022

Con. Table (10) - Follow

تابع جدول (10) - يتبع

Commodity	Country	القيمة بالدينار	القيمة بالدولار	الوزن (كغم)	الكمية	بلد المنشأ	الوحدة القياسية	وصف السلعة	HS
		Value(I.D)	Value(\$)	Weight(K.G)	Quantity		Unit		
	Total	11,461,000	7,850	4,960	8,920	المجموع			
Magnetic tapetype	Belgium	38,663,940	26,302	137	1	بلجيكا	NO.	اجهزة تسجيل واذاعة صوت وصورة(فيديو)	85211000
	United Kingdom	1,632,902,460	1,110,818	2,918	19	المملكة المتحدة			
	Total	1,671,566,400	1,137,120	3,055	20	المجموع			
Other	China	1,893,620,000	1,297,000	1,190	60	الصين	NO.	غيرها من أجهزة تسجيل واذاعه الصوت والصورة بطريقة الفيديو، وإن كانت متضمنة جهازا لاقطا مندمجا لإشارات الفيديو. "تيونر"	85219000
	Total	1,893,620,000	1,297,000	1,190	60	المجموع			
Transmitters and receivers for the broadcast of the cameraman (TV).	China	15,192,760	10,406	2,602	52	الصين	NO.	الاذاعات (تلفزيون) كامل	85252060
	India	76,789,860	52,238	2,090	261	الهند			
	Others Asiain Countries	171,776,300	117,655	29,414	588	مناطق آسيوية اخرى			
	Total	263,758,920	180,299	34,106	901	المجموع			
Surveillance cameras of all kinds	China	2,355,529,719	1,613,377	11,300	950	الصين	NO.	كاميرة مراقبة بجميع انواعها	85254020
	South Korea	131,170,780	89,843	1,000	70	كوريا الجنوبية			
	Total	2,486,700,499	1,703,220	12,300	1,020	المجموع			

الاستيرادات السلعية (غير النفطية) حسب السلعة وبلد المنشأ لسنة 2022
Imports (non-oil) by commodity and origin country for the year 2022

Con. Table (10) - Follow

تابع جدول (10) - يتبع

Commodity	Country	القيمة بالدينار	القيمة بالدولار	الوزن (كغم)	الكمية	بلد المنشأ	الوحدة القياسية	وصف السلعة	HS
		Value(I.D)	Value(\$)	Weight(K.G)	Quantity		Unit		
Radio navigational aid apparatus.	United States of America	355,194,640	243,284	3,500	169	الولايات المتحدة الأمريكية	NO.	غيرها من أجهزة رادار وأجهزة إرشاد ملاحي بالراديو وأجهزة توجيهه عن بعد بالراديو.	85269100
	Total	355,194,640	243,284	3,500	169	المجموع			
"Other radio, telegraph or broadcast receiving equipment, whether or not combined within the same cover with a recording device, sound reproducing device, or clocks."	Others Asiain Countries	11,680,000	8,000	2,500	500	مناطق آسيوية اخرى	NO.	غيرها من أجهزة استقبال للبت الاذاعي (راديو)، او البرق او الاذاعه وإن كانت مندمجة ضمن نفس الغلاف بجهاز تسجيل أو جهاز إعادة توليد الصوت أو ساعات	85271990
	Total	11,680,000	8,000	2,500	500	المجموع			
Color TV reception from all domestic species.	Jordan	106,106,960	72,676	3,150	335	الأردن	NO.	تلفزيون ملون جميع الاحجام	85281210
	Saudi Arabia	191,041,000	130,850	8,000	400	السعودية			
	Iran	32,750,720	22,432	6,000	300	ايران			
	China	4,396,779,520	3,010,695	226,426	25,146	الصين			
	Others Asiain Countries	987,504,580	676,373	59,234	6,348	مناطق آسيوية اخرى			

الاستيرادات السلعية (غير النفطية) حسب السلعة وبلد المنشأ لسنة 2022
Imports (non-oil) by commodity and origin country for the year 2022

Con. Table (10) - Follow

تابع جدول (10) - يتبع

Commodity	Country	القيمة بالدينار	القيمة بالدولار	الوزن (كغم)	الكمية	بلد المنشأ	الوحدة القياسية	وصف السلعة	HS
		Value(I.D)	Value(\$)	Weight(K.G)	Quantity		Unit		
	United States of America	526,467,240	360,594	19,437	2,327	الولايات المتحدة الأمريكية			
	European Union	289,023,060	197,961	19,797	1,979	الاتحاد الاوربي			
	Total	6,529,673,080	4,471,581	342,044	36,835	المجموع			
Satellite TV receivers (Receiver).	China	3,504,000	2,400	1,000	200	الصين	NO.	جميع انواع الستلايت	85281291
	Others Asiain Countries	3,690,880	2,528	1,500	443	مناطق آسيوية اخرى			
	Total	7,194,880	4,928	2,500	643	المجموع			
Other the domestic television reception	China	1,476,719,920	1,011,452	198,634	13,373	الصين	NO.	جميع انواع شاشات	85285900
	South Korea	131,305,100	89,935	14,085	1,182	كوريا الجنوبية			
	Others Asiain Countries	152,965,660	104,771	67,537	8,442	مناطق آسيوية اخرى			
	Total	1,760,990,680	1,206,158	280,256	22,997	المجموع			
Aerials and aerial reflectors of all kinds; parts suitable for use therewith	Iran	27,010,000	18,500	11,500		ايران	Kilo	جميع انواع الهوائيات والعاكسات للاتصالات مع ملحقاتها(انتيينات-انترنيت)	85291000
	China	7,380,548,200	5,055,170	21,500		الصين			
	Total	7,407,558,200	5,073,670	33,000		المجموع			

الاستيرادات السلعية (غير النفطية) حسب السلعة وبلد المنشأ لسنة 2022
Imports (non-oil) by commodity and origin country for the year 2022

Con. Table (10) - Follow

تابع جدول (10) - يتبع

Commodity	Country	القيمة بالدينار	القيمة بالدولار	الوزن (كغم)	الكمية	بلد المنشأ	الوحدة القياسية	وصف السلعة	HS
		Value(I.D)	Value(\$)	Weight(K.G)	Quantity		Unit		
Parts	Others Asiain Countries	175,200	120	50		مناطق آسيوية اخرى	Kilo	اجزاء ولوازم ترفك لايت واشارات مرورية اخرى	85309000
	Total	175,200	120	50		المجموع			
Burglar or fire alarms and similar apparatus	Sri Lanka	108,770,000	74,500	1,430	240	سريلانكا	NO.	اجهزة تنبيه ضد السرقة والحرائق (انذار) واجهزة مماثلة (تحسس الدخان)	85311000
	Others Asiain Countries	4,380,000	3,000	1,200	120	مناطق آسيوية اخرى			
	Canada	649,700,000	445,000	2,500	33	كندا			
	European Union	3,285,000	2,250	2,000	3	الاتحاد الاوربي			
	Total	766,135,000	524,750	7,130	396	المجموع			
Indicator panels incorporating liquid crystal devices (LCD) or light emitting diodes (LED)	China	3,559,480	2,438	1,500	21	الصين	NO.	لوحات دلالة أو بيان متضمنة. صمامات ثنائية باعثة الضوء	85312000
	Others Asiain Countries	221,133,060	151,461	13,000	8,000	مناطق آسيوية اخرى			
	Total	224,692,540	153,899	14,500	8,021	المجموع			
Electric bells for doors	China	7,811,000	5,350	963	1,070	الصين	NO.	اجهزة كهربائية للابواب المختلفة مع اجزائها (اجراس)	85318010
	India	6,570,000	4,500	810	900	الهند			

الاستيرادات السلعية (غير النفطية) حسب السلعة وبلد المنشأ لسنة 2022
Imports (non-oil) by commodity and origin country for the year 2022

Con. Table (10) - Follow

تابع جدول (10) - يتبع

Commodity	Country	القيمة بالدينار	القيمة بالدولار	الوزن (كغم)	الكمية	بلد المنشأ	الوحدة القياسية	وصف السلعة	HS
		Value(I.D)	Value(\$)	Weight(K.G)	Quantity		Unit		
	Others Asiain Countries	5,651,660	3,871	3,000	20,000	مناطق آسيوية اخرى			
	Total	20,032,660	13,721	4,773	21,970	المجموع			
Fixed capacitors designed for use in 5./6. Hz circuits and having reactive power handling capacity of not less than ..5 kvar (power capacitors)	United Arab Emirates	710,027,200	486,320	49,740		الامارات	Kilo	مكثفات ثابتة معدة للاستعمال في الدوائر الكهربائية (كونديسر)	85321000
	China	50,895,600	34,860	2,543		الصين			
	Spain	98,485,760	67,456	5,868		اسبانيا			
	Total	859,408,560	588,636	58,151		المجموع			
Isolating switches and makeandbreak switches	United Arab Emirates	558,756,600	382,710	161,907		الامارات	Kilo	مفاتيح تقسيم ومفاتيح وصل وقطع التيار	85353000
	Iran	33,813,600	23,160	23,000		ايران			
	China	29,474,480	20,188	7,410		الصين			
	Others Asiain Countries	4,380,000	3,000	2,000		مناطق آسيوية اخرى			
	United States of America	1,760,851,557	1,206,063	10,000		الولايات المتحدة الامريكية			
	Germany	65,862,060	45,111	3,353		المانيا			

الاستيرادات السلعية (غير النفطية) حسب السلعة وبلد المنشأ لسنة 2022
Imports (non-oil) by commodity and origin country for the year 2022

Con. Table (10) - Follow

تابع جدول (10) - يتبع

Commodity	Country	القيمة بالدينار	القيمة بالدولار	الوزن (كغم)	الكمية	بلد المنشأ	الوحدة القياسية	وصف السلعة	HS
		Value(I.D)	Value(\$)	Weight(K.G)	Quantity		Unit		
	Ireland	200,034,600	137,010	3,100		ايرلندا			
	Italy	1,248,333,580	855,023	5,349		ايطاليا			
	Total	3,901,506,477	2,672,265	216,119		المجموع			
Electric swig	Saudi Arabia	37,230,000	25,500	37,500		السعودية	Kilo	سويج كهربائي	85353010
	Iran	474,682,500	325,125	120,000		ايران			
	China	17,756,520	12,162	21,760		الصين			
	Others Asiain Countries	13,432,000	9,200	18,400		مناطق آسيوية اخرى			
	Total	543,101,020	371,987	197,660		المجموع			
"Swig Blake	Iran	1,458,358,960	998,876	998,876		ايران	Kilo	سويج بلك	85353040
	Turkey	11,943,750	8,125	8,938		تركيا			
	China	228,581,980	156,563	170,306		الصين			
	Others Asiain Countries	141,288,580	96,773	62,409		مناطق آسيوية اخرى			
	European Union	280,320	192	84		الاتحاد الاوربي			
	Total	1,840,453,590	1,260,529	1,240,613		المجموع			
Swig key	China	13,659,760	9,356	156		الصين	Kilo	مفتاح سويج	85353060
	United States of America	104,825,824	71,799	296,193		الولايات المتحدة الامريكية			
	Total	118,485,584	81,155	296,349		المجموع			

الاستيرادات السلعية (غير النفطية) حسب السلعة وبلد المنشأ لسنة 2022
Imports (non-oil) by commodity and origin country for the year 2022

Con. Table (10) - Follow

تابع جدول (10) - يتبع

Commodity	Country	القيمة بالدينار	القيمة بالدولار	الوزن (كغم)	الكمية	بلد المنشأ	الوحدة القياسية	وصف السلعة	HS
		Value(I.D)	Value(\$)	Weight(K.G)	Quantity		Unit		
Lightning arresters, voltage limiters and surge suppressors	South Korea	111,676,860	76,491	19,860		كوريا الجنوبية	Kilo	مانعة صواعق	85354000
	Others Asiain Countries	2,920,000	2,000	1,500		مناطق آسيوية اخرى			
	Germany	361,196,700	247,395	18,960		المانيا			
	United Kingdom	1,609,915,720	1,102,682	81,748		المملكة المتحدة			
	Austria	185,344,080	126,948	11,344		النمسا			
	Total		2,271,053,360	1,555,516	133,412		المجموع		
Other	Iran	17,549,200	12,020	12,020		ايران	Kilo	غيرها من أجهزة كهربائية لوصل وقطع ووقاية وتقسيم المسالك الكهربائية (مثل المفاتيح والمنصهرات والقاطعات بمنصهرات ومانعات الصواعق ومحددات التوتر وأجهزة إمتصاص الصدمات الكهربائية ووصلات المآخذ الكهربائية	85359000
	China	463,184,036	317,249	523		الصين			
	India	2,934,600	2,010	2,010		الهند			
	European Union	1,179,701,900	808,015	36,000		الاتحاد الاوربي			

الاستيرادات السلعية (غير النفطية) حسب السلعة وبلد المنشأ لسنة 2022
Imports (non-oil) by commodity and origin country for the year 2022

Con. Table (10) - Follow

تابع جدول (10) - يتبع

Commodity	Country	القيمة بالدينار	القيمة بالدولار	الوزن (كغم)	الكمية	بلد المنشأ	الوحدة القياسية	وصف السلعة	HS
		Value(I.D)	Value(\$)	Weight(K.G)	Quantity		Unit		
	France	13,140,000	9,000	9,000		فرنسا			
	Total	1,676,509,736	1,148,294	59,553		المجموع			
"Sirket	Iran	30,090,600	20,610	23,560		ايران	Kilo	سركيت	85362010
	Others Asiain Countries	3,358,000	2,300	2,300		مناطق آسيوية اخرى			
	Total	33,448,600	22,910	25,860		المجموع			
Quill, all kinds	China	187,427,500	128,375	467,328		الصين	Kilo	كويل ، جميع الانواع	85362020
	Others Asiain Countries	58,400,000	40,000	10,000		مناطق آسيوية اخرى			
	European Union	94,900,000	65,000	5,000		الاتحاد الاوربي			
	Total	340,727,500	233,375	482,328		المجموع			
Single interrupted	Sweden	2,094,640,100	1,434,685	7,500		السويد	Kilo	قاطع سنكل	85362030
	Switzerland	40,237,600	27,560	6,529		سويسرا			
	Total	2,134,877,700	1,462,245	14,029		المجموع			
interrupt (face)	China	86,823,280	59,468	65,415		الصين	Kilo	قاطع (فيس)	85362040
	Others Asiain Countries	39,589,798	27,116	24,000		مناطق آسيوية اخرى			
	France	6,716,000	4,600	2,000		فرنسا			
	United Kingdom	65,881,040	45,124	36,098		المملكة المتحدة			
	Total	199,010,118	136,308	127,513		المجموع			
Voltage	China	22,411,000	15,350	9,000		الصين	Kilo	فولتاج	85363010
	Total	22,411,000	15,350	9,000		المجموع			

الاستيرادات السلعية (غير النفطية) حسب السلعة وبلد المنشأ لسنة 2022
Imports (non-oil) by commodity and origin country for the year 2022

Con. Table (10) - Follow

تابع جدول (10) - يتبع

Commodity	Country	القيمة بالدينار	القيمة بالدولار	الوزن (كغم)	الكمية	بلد المنشأ	الوحدة القياسية	وصف السلعة	HS
		Value(I.D)	Value(\$)	Weight(K.G)	Quantity		Unit		
Electricity protection device	China	1,142,841,353	782,768	840		الصين	Kilo	جهاز حماية الكهرباء	85363020
	European Union	104,536,000	71,600	500		الاتحاد الاوربي			
	Total	1,247,377,353	854,368	1,340		المجموع			
"Blk	Iran	3,148,710,460	2,156,651	2,156,651		ايران	Kilo	بلك	85366110
	Total	3,148,710,460	2,156,651	2,156,651		المجموع			
Electrical division	Iran	4,239,965,560	2,904,086	2,904,086		ايران	Kilo	تقسيم كهربائي	85366130
	China	1,436,516,420	983,568	983,568		الصين			
	United Kingdom	74,759,300	51,205	861		المملكة المتحدة			
	Total	5,751,241,280	3,938,859	3,888,515		المجموع			
	ELECTRIC PLUGS, FOR A VOLTAGE LESS THAN (1) KILO VOLT,.	Iran	1,219,434,340	835,229	12,800		ايران	Kilo	غيرها من أجهزة كهربائية لوصل أو قطع أو وقاية أو تقسيم المسالك الكهربائية (مثل المفاتيح والمقويات "ريليه" والمنصهرات والقاطعات بمنصهرات وأجهزة امتصاص الصدمات الكهربائية ووصلات المآخذ الكهربائية وأعمدة اللمبات الكهربائية
India		2,920,000	2,000	2,000		الهند			
Others Asiain Countries		2,920,000	2,000	1,500		مناطق آسيوية اخرى			

الاستيرادات السلعية (غير النفطية) حسب السلعة وبلد المنشأ لسنة 2022

Imports (non-oil) by commodity and origin country for the year 2022

Con. Table (10) - Follow

تابع جدول (10) - يتبع

Commodity	Country	القيمة بالدينار	القيمة بالدولار	الوزن (كغم)	الكمية	بلد المنشأ	الوحدة القياسية	وصف السلعة	HS
		Value(I.D)	Value(\$)	Weight(K.G)	Quantity		Unit		
	United States of America	30,996,413	21,230	555		الولايات المتحدة الأمريكية			
	Total	1,256,270,753	860,459	16,855		المجموع			
Dashboards, storage tables, and other stands equipped with two or more devices to control or distribute electricity	Turkey	96,419,860	66,041	62,885		تركيا	Kilo	لوحات تابلوهات ومناضد خزن وغيرها من الحوامل مزودة بجهازين او اكثر للتحكم او توزيع الكهرباء	85370000
	China	2,707,586,279	1,854,511	71,000		الصين			
	Others Asiain Countries	4,380,000	3,000	50		مناطق آسيوية اخرى			
	Total	2,808,386,139	1,923,552	133,935		المجموع			
For a voltage not exceeding 1, V	United Arab Emirates	1,310,272,503	897,447	862,104		الامارات	Kilo	لوحة كهربائية للتحكم	85371000
	Iran	7,960,377,430	5,438,234	926,704		ايران			
	China	3,018,592,494	2,067,402	2,063,224		الصين			
	Singapore	357,237,720	244,683	146,000		سنغافورة			
	South Korea	18,147,800	12,430	12,430		كوريا الجنوبية			
	India	28,710,900	19,665	17,840		الهند			
	Others Asiain Countries	81,724,960	55,976	26,049		مناطق آسيوية اخرى			

الاستيرادات السلعية (غير النفطية) حسب السلعة وبلد المنشأ لسنة 2022
Imports (non-oil) by commodity and origin country for the year 2022

Con. Table (10) - Follow

تابع جدول (10) - يتبع

Commodity	Country	القيمة بالدينار	القيمة بالدولار	الوزن (كغم)	الكمية	بلد المنشأ	الوحدة القياسية	وصف السلعة	HS
		Value(I.D)	Value(\$)	Weight(K.G)	Quantity		Unit		
	United States of America	12,045,000	8,250	15,000		الولايات المتحدة الأمريكية			
	European Union	1,144,640	784	392		الاتحاد الاوربي			
	Germany	177,390,000	121,500	6,365		المانيا			
	United Kingdom	140,498,428	96,232	8,874		المملكة المتحدة			
	Slovenia	1,852,192,500	1,268,625	1,268,625		سلوفينيا			
	Total	14,958,334,375	10,231,228	5,353,607		المجموع			
Boards, panels, consoles desks, cabinets and other bases for the goods of heading 85.37, not equipped with their apparatus	Saudi Arabia	164,075,000	112,250	124,500		السعودية	Kilo	بورد فارغ	85381000
	Iran	1,956,506,580	1,340,073	1,806,206		ايران			
	China	27,856,800	19,080	34,100		الصين			
	India	4,993,200	3,420	1,500		الهند			
	Others Asiain Countries	138,643,020	94,871	79,361		مناطق آسيوية اخرى			
	Spain	17,410,500	11,925	341		اسبانيا			
	Italy	78,930,520	54,062	757		ايطاليا			
	Netherlands	4,092,380	2,803	243		هولندا			
	Austria	13,432,000	9,200	18,400		النمسا			

الاستيرادات السلعية (غير النفطية) حسب السلعة وبلد المنشأ لسنة 2022
Imports (non-oil) by commodity and origin country for the year 2022

Con. Table (10) - Follow

تابع جدول (10) - يتبع

Commodity	Country	القيمة بالدينار	القيمة بالدولار	الوزن (كغم)	الكمية	بلد المنشأ	الوحدة القياسية	وصف السلعة	HS
		Value(I.D)	Value(\$)	Weight(K.G)	Quantity		Unit		
	Total	2,405,940,000	1,647,684	2,065,408		المجموع			
Other	United Arab Emirates	3,681,317,000	2,521,450	245,920		الامارات	Kilo	غرفة سيطرة تحكم وملحقاتها	85389000
	Iran	4,603,604,840	3,153,154	49,400		ايران			
	China	5,058,803,640	3,464,934	20,000		الصين			
	India	220,862,376	151,276	65,000		الهند			
	United States of America	781,711,740	535,419	15,000		الولايات المتحدة الأمريكية			
	Mexico	97,358,640	66,684	10,000		المكسيك			
	Italy	394,200,000	270,000	56,000		ايطاليا			
	Total	14,837,858,236	10,162,917	461,320		المجموع			
Sealed beam lamp units	Iran	89,746,200	61,470	100,000		ايران	Kilo	جميع انواع اللمات (الكلوبات) والمصابيح الهالوجين والفلورسنت في البند 85.39.	85391000
	Turkey	316,829,100	215,530	237,083		تركيا			
	China	7,657,928,363	5,239,063	4,839,835		الصين			
	India	491,527,980	336,663	26,663		الهند			
	Others Asiain Countries	2,072,002,940	1,419,139	592,931		مناطق آسيوية اخرى			
	Egypt	3,358,000	2,300	1,500		مصر			
	United States of America	323,561,871	221,618	14,000		الولايات المتحدة الأمريكية			

الاستيرادات السلعية (غير النفطية) حسب السلعة وبلد المنشأ لسنة 2022
Imports (non-oil) by commodity and origin country for the year 2022

Con. Table (10) - Follow

تابع جدول (10) - يتبع

Commodity	Country	القيمة بالدينار	القيمة بالدولار	الوزن (كغم)	الكمية	بلد المنشأ	الوحدة القياسية	وصف السلعة	HS
		Value(I.D)	Value(\$)	Weight(K.G)	Quantity		Unit		
	European Union	64,270,660	44,021	20,771		الاتحاد الاوربي			
	Total	11,019,225,114	7,539,804	5,832,783		المجموع			
Other cathoderay tubes	South Korea	204,777,176	140,258	9,478		كوريا الجنوبية	Kilo	أنابيب اشعه كاثودية أخرى	85406000
	Total	204,777,176	140,258	9,478		المجموع			
Other	United Arab Emirates	524,722,540	359,399	9,356		الامارات	Kilo	غيرها من لمبات وأنابيب وصمامات أخرى	85408900
	Iran	715,805,880	490,278	1,000		ايران			
	China	1,257,664,834	861,415	494,858		الصين			
	Singapore	171,530,027	117,486	4,500		سنغافورة			
	India	121,636,980	83,313	3,500		الهند			
	United States of America	2,811,960	1,926	510		الولايات المتحدة الامريكية			
	European Union	36,332,246	24,885	1,266		الاتحاد الاوربي			
	Spain	734,476,243	503,066	21,599		اسبانيا			
	Italy	481,127,612	329,539	5,710		ايطاليا			
	United Kingdom	764,060,939	523,330	7,537		المملكة المتحدة			
	Total	4,810,169,261	3,294,637	549,836		المجموع			

الاستيرادات السلعية (غير النفطية) حسب السلعة وبلد المنشأ لسنة 2022
Imports (non-oil) by commodity and origin country for the year 2022

Con. Table (10) - Follow

تابع جدول (10) - يتبع

Commodity	Country	القيمة بالدينار	القيمة بالدولار	الوزن (كغم)	الكمية	بلد المنشأ	الوحدة القياسية	وصف السلعة	HS
		Value(I.D)	Value(\$)	Weight(K.G)	Quantity		Unit		
Other	Jordan	101,506,500	69,525	5,040		الأردن	Kilo	غيرها من لمبات وصمامات وأنايبب الكترونية، ذات قطب سالب (كاثود) ساخن أو بارد أوضوئي (مثل اللمبات والصمامات والأنايبب المفرغة أو المعبأة ببخار أو غاز والأنايبب المقومة المعبأة ببخار الزئبق والأنايبب الكاثودية وصمامات وأنايبب الكاميرات التلفزيونية)، غير تلك	85409900
	Total	101,506,500	69,525	5,040		المجموع			
Electronic ID card	Germany	3,942,000,000	2,700,000	9,880		المانيا	Kilo	كارت ID الكتروني	85422120
	Total	3,942,000,000	2,700,000	9,880		المجموع			

الاستيرادات السلعية (غير النفطية) حسب السلعة وبلد المنشأ لسنة 2022
Imports (non-oil) by commodity and origin country for the year 2022

Con. Table (10) - Follow

تابع جدول (10) - يتبع

Commodity	Country	القيمة بالدينار	القيمة بالدولار	الوزن (كغم)	الكمية	بلد المنشأ	الوحدة القياسية	وصف السلعة	HS
		Value(I.D)	Value(\$)	Weight(K.G)	Quantity		Unit		
MULTIMEDIA UP GRADE KITS FOR AUTOMATIC PROCESSING MACHINES AND UNITS THEREOF ,PUT UP FOR RETAILS SALE CONSISTING OF AT LEAST SPEAKERS AND /OR MICROPHONES AS WELL AS APRINTED CIRCUIT ASSEMBLY THAT ENABLES THE ADP MACHINES AND UNITS THEREOF TO PROCESS ADDIT	China	19,309,960	13,226	1,818	1,654	الصين	NO.	قاتل الحشرات بالصعق الكهربائي	85438940
	Total	19,309,960	13,226	1,818	1,654	المجموع			
Of copper	Saudi Arabia	13,432,000	9,200	30,000		السعودية	Kilo	اسلاك نحاس للفر المحركات	85441100
	Iran	2,698,925,340	1,848,579	1,601,152		ايران			
	Turkey	231,004,120	158,222	110,000		تركيا			
	China	145,712,380	99,803	75,000		الصين			
	South Korea	23,086,980	15,813	30,000		كوريا الجنوبية			

الاستيرادات السلعية (غير النفطية) حسب السلعة وبلد المنشأ لسنة 2022
Imports (non-oil) by commodity and origin country for the year 2022

Con. Table (10) - Follow

تابع جدول (10) - يتبع

Commodity	Country	القيمة بالدينار	القيمة بالدولار	الوزن (كغم)	الكمية	بلد المنشأ	الوحدة القياسية	وصف السلعة	HS
		Value(I.D)	Value(\$)	Weight(K.G)	Quantity		Unit		
	United States of America	32,850,000	22,500	15,000		الولايات المتحدة الأمريكية			
	European Union	868,964,260	595,181	400,000		الاتحاد الاوربي			
	Italy	321,981,100	220,535	170,000		ايطاليا			
	Total	4,335,956,180	2,969,833	2,431,152		المجموع			
Other	Iran	5,986,000	4,100	8,200		ايران	Kilo	غيرها من الاسلاك	85441900
	China	2,555,000	1,750	1,100		الصين			
	Total	8,541,000	5,850	9,300		المجموع			
Electric cable of a crossection exceeding 1. mm and a voltage exceeding 3.. V	Jordan	2,179,342,000	1,492,700	1,425,229		الأردن	Kilo	كابلات كهربائية يزيد مقطعها عن 10 ملم	85442010
	United Arab Emirates	3,550,857,109	2,432,094	246,164		الامارات			
	Saudi Arabia	15,330,000	10,500	10,000		السعودية			
	Iran	4,345,218,887	2,976,177	1,540,785		ايران			
	Turkey	20,111,500	13,775	10,000		تركيا			
	China	19,504,604,046	13,359,318	1,572,034		الصين			
	South Korea	893,523,913	612,003	61,200		كوريا الجنوبية			
	India	99,120,860	67,891	14,855		الهند			
	Egypt	1,207,570,088	827,103	108,983		مصر			
	European Union	1,819,231,598	1,246,049	220,000		الاتحاد الاوربي			

الاستيرادات السلعية (غير النفطية) حسب السلعة وبلد المنشأ لسنة 2022

Imports (non-oil) by commodity and origin country for the year 2022

Con. Table (10) - Follow

تابع جدول (10) - يتبع

Commodity	Country	القيمة بالدينار	القيمة بالدولار	الوزن (كغم)	الكمية	بلد المنشأ	الوحدة القياسية	وصف السلعة	HS
		Value(I.D)	Value(\$)	Weight(K.G)	Quantity		Unit		
	Italy	1,327,313,886	909,119	181,824		ايطاليا			
	United Kingdom	43,522,600	29,810	2,470		المملكة المتحدة			
	Total	35,005,746,487	23,976,539	5,393,544		المجموع			
Telegraph and telephone cable incorporating less than 1. pairs of wire	Others Asiain Countries	4,336,200	2,970	1,500		مناطق آسيوية اخرى	Kilo	واير تلفزيون	85442030
	Total	4,336,200	2,970	1,500		المجموع			
Electrical wires and cables with a thickness of 2-10 mm	Jordan	6,210,443,320	4,253,706	4,548,672		الأردن	Kilo	اسلاك و كيبيل كهربائي سمكها من 2-10 ملم	85442040
	United Arab Emirates	1,176,517,640	805,834	169,577		الامارات			
	Saudi Arabia	1,188,075,000	813,750	1,027,064		السعودية			
	Iran	4,600,080,643	3,150,740	1,970,973		ايران			
	Turkey	152,188,838	104,239	89,011		تركيا			
	China	1,575,711,891	1,079,255	357,252		الصين			
	Taiwan	22,072,090	15,118	6,790		تايوان			
	South Korea	420,331,328	287,898	126,641		كوريا الجنوبية			
	India	10,117,800	6,930	7,580		الهند			
	Others Asiain Countries	1,134,679,880	777,178	383,788		مناطق آسيوية اخرى			

الاستيرادات السلعية (غير النفطية) حسب السلعة وبلد المنشأ لسنة 2022
Imports (non-oil) by commodity and origin country for the year 2022

Con. Table (10) - Follow

تابع جدول (10) - يتبع

Commodity	Country	القيمة بالدينار	القيمة بالدولار	الوزن (كغم)	الكمية	بلد المنشأ	الوحدة القياسية	وصف السلعة	HS
		Value(I.D)	Value(\$)	Weight(K.G)	Quantity		Unit		
	United States of America	1,622,599,689	1,111,370	247,318		الولايات المتحدة الأمريكية			
	Spain	114,630,440	78,514	34,702		اسبانيا			
	Germany	444,232,740	304,269	55,000		المانيا			
	Italy	2,272,487,080	1,556,498	250,000		ايطاليا			
	United Kingdom	290,017,437	198,642	59,076		المملكة المتحدة			
	Total	21,234,185,816	14,543,941	9,333,444		المجموع			
Other electrical connectors Madhijhd no more than 8. (V) equipped with connectors.	Jordan	3,835,128,000	2,626,800	10,507,200		الأردن	Kilo	اسلاك وكابلات توصل بانوعيتها	85444100
	United Arab Emirates	51,298,560	35,136	140,544		الامارات			
	Saudi Arabia	1,161,795,000	795,750	1,538,000		السعودية			
	Iran	10,511,250,490	7,192,842	10,040,550		ايران			
	Turkey	510,970,800	349,980	350,200		تركيا			
	China	3,097,782,025	2,121,769	3,501,374		الصين			
	Others Asiain Countries	125,195,000	85,750	343,000		مناطق آسيوية اخرى			
	United States of America	33,319,536	22,822	15,000		الولايات المتحدة الأمريكية			

الاستيرادات السلعية (غير النفطية) حسب السلعة وبلد المنشأ لسنة 2022
Imports (non-oil) by commodity and origin country for the year 2022

Con. Table (10) - Follow

تابع جدول (10) - يتبع

Commodity	Country	القيمة بالدينار	القيمة بالدولار	الوزن (كغم)	الكمية	بلد المنشأ	الوحدة القياسية	وصف السلعة	HS
		Value(I.D)	Value(\$)	Weight(K.G)	Quantity		Unit		
	European Union	250,451,320	171,542	83,117		الاتحاد الاوربي			
	Germany	78,349,440	53,664	53,664		المانيا			
	United Kingdom	76,826,660	52,621	68,513		المملكة المتحدة			
	Total	19,732,366,831	13,508,676	26,641,162		المجموع			
OTHER INSULATED ELECTRIC CONDUCTORS, FOR A VOLTAGE EXCEEDING (8.) V, BUT NOT EXCEEDING (1) V, FITTED WITH CONNECTORS OF A KIND USES FOR TLECOMMUNICATION..	Kuwait	13,140,000	9,000	22,000		الكويت	Kilo	كابلات كهربائية يزيد مقطوعها العرض عن ملمم10 ملم مزوده بأدوات توصيل طرفيه	85445110
	Iran	3,975,203,320	2,722,742	1,279,600		ايران			
	Thailand	36,012,360	24,666	20,000		تايلند			
	Turkey	1,158,637,020	793,587	240,016		تركيا			
	China	42,696,240	29,244	22,000		الصين			
	United States of America	65,391,677	44,789	868,230		الولايات المتحدة الامريكية			
	Total	5,291,080,617	3,624,028	2,451,846		المجموع			

الاستيرادات السلعية (غير النفطية) حسب السلعة وبلد المنشأ لسنة 2022
Imports (non-oil) by commodity and origin country for the year 2022

Con. Table (10) - Follow

تابع جدول (10) - يتبع

Commodity	Country	القيمة بالدينار	القيمة بالدولار	الوزن (كغم)	الكمية	بلد المنشأ	الوحدة القياسية	وصف السلعة	HS
		Value(I.D)	Value(\$)	Weight(K.G)	Quantity		Unit		
Electric cable of a crosssection not exceeding 1. mm	Jordan	17,112,788,480	11,721,088	22,445,311		الأردن	Kilo	كابل كهربائي عادي	85446020
	Lebanon	14,579,904,560	9,986,236	1,532,800		لبنان			
	United Arab Emirates	4,900,281,848	3,356,357	7,173,471		الإمارات			
	Saudi Arabia	22,505,176,044	15,414,504	20,213,667		السعودية			
	Oman	6,137,334,650	4,203,654	1,646,782		سلطنة عمان			
	Kuwait	2,920,000	2,000	10,000		الكويت			
	Iran	54,732,091,954	37,484,588	53,240,140		إيران			
	Turkey	24,648,183,126	16,882,318	16,647,326		تركيا			
	China	32,437,687,968	22,217,424	12,523,155		الصين			
	South Korea	12,033,273,236	8,241,970	42,623,656		كوريا الجنوبية			
	Malaysia	13,600,951	9,316	25,877		ماليزيا			
	India	1,584,327,716	1,085,156	721,609		الهند			
	Others Asiain Countries	2,090,683,500	1,431,975	949,779		مناطق آسيوية اخرى			
	Egypt	503,596,860	344,616	658,891		مصر			
	United States of America	13,211,258,498	9,048,808	15,533,404		الولايات المتحدة الأمريكية			
	Mexico	40,361,700	27,645	83,514		المكسيك			
European Union	329,219,780	225,493	72,852		الاتحاد الاوربي				
Germany	305,491,860	209,241	37,260		المانيا				

الاستيرادات السلعية (غير النفطية) حسب السلعة وبلد المنشأ لسنة 2022
Imports (non-oil) by commodity and origin country for the year 2022

Con. Table (10) - Follow

تابع جدول (10) - يتبع

Commodity	Country	القيمة بالدينار	القيمة بالدولار	الوزن (كغم)	الكمية	بلد المنشأ	الوحدة القياسية	وصف السلعة	HS
		Value(I.D)	Value(\$)	Weight(K.G)	Quantity		Unit		
	Italy	1,503,350,086	1,029,692	3,065,000		ايطاليا			
	France	417,562,920	286,002	149,001		فرنسا			
	United Kingdom	2,118,744,659	1,450,377	6,756,987		المملكة المتحدة			
	Netherlands	1,034,853,840	708,804	354,402		هولندا			
	Sweden	46,063,000	31,550	31,550		السويد			
	Switzerland	8,134,331,600	5,571,460	850,000		سويسرا			
	Russian Federation	6,885,624,231	4,716,181	8,784,800		روسيا الاتحادية			
	Ukraine	179,260,260	122,781	429,734		اوكرانيا			
	Australia	754,060,800	516,480	66,739		استراليا			
	Total	228,242,034,127	156,325,716	216,627,707		المجموع			
Optical fibre cables	United Arab Emirates	2,957,891,380	2,025,953	38,100		الامارات	Kilo	كيبيل ضوئي	85447000
	Iran	721,021,000	493,850	663,267		ايران			
	Others Asiain Countries	43,800,000	30,000	29,061		مناطق آسيوية اخرى			
	European Union	7,391,143,420	5,062,427	961,191		الاتحاد الاوربي			
	Total	11,113,855,800	7,612,230	1,691,619		المجموع			

الاستيرادات السلعية (غير النفطية) حسب السلعة وبلد المنشأ لسنة 2022
Imports (non-oil) by commodity and origin country for the year 2022

Con. Table (10) - Follow

تابع جدول (10) - يتبع

Commodity	Country	القيمة بالدينار	القيمة بالدولار	الوزن (كغم)	الكمية	بلد المنشأ	الوحدة القياسية	وصف السلعة	HS
		Value(I.D)	Value(\$)	Weight(K.G)	Quantity		Unit		
Other	United States of America	116,265,932	79,634	1,500		الولايات المتحدة الأمريكية	Kilo	غيرها من أقطاب من فحم وفحمتا للمسح وفحمتا للمبات أوللبطاريات المولدة (الخلايا المولدة) وأصناف أخرى من غرافيت أو من غيره من الفحم، سواء كانت بمعدن أو بدونه، من الأنواع المستعملة في أغراض كهربائية.	85459000
	Total	116,265,932	79,634	1,500		المجموع			
An insulated porcelain cup	Others Asiain Countries	6,935,000	4,750	1,500		مناطق آسيوية اخرى	Kilo	فنجان عازل من الخزف	85462010
	Total	6,935,000	4,750	1,500		المجموع			
Other	China	612,337,622	419,409	15,000		الصين	Kilo	غيرها من عازلات للكهرباء من جميع المواد.	85469000
	India	4,380,000	3,000	2,500		الهند			
	Others Asiain Countries	31,207,500	21,375	41,380		مناطق آسيوية اخرى			
	Total	647,925,122	443,784	58,880		المجموع			
Insulating fittings of ceramics	United Arab Emirates	5,475,000	3,750	7,500		الإمارات	Kilo	قطع عازلة للكهرباء للالات والاجهزة من خزف	85471000
	China	991,659,170	677,245	1,715,885		الصين			

الاستيرادات السلعية (غير النفطية) حسب السلعة وبلد المنشأ لسنة 2022
Imports (non-oil) by commodity and origin country for the year 2022

Con. Table (10) - Follow

تابع جدول (10) - يتبع

Commodity	Country	القيمة بالدينار	القيمة بالدولار	الوزن (كغم)	الكمية	بلد المنشأ	الوحدة القياسية	وصف السلعة	HS
		Value(I.D)	Value(\$)	Weight(K.G)	Quantity		Unit		
	Others Asiain Countries	9,606,800	6,580	3,350		مناطق آسيوية اخرى			
	European Union	4,385,840	3,004	9,012		الاتحاد الاوربي			
	Germany	19,410,092,640	13,294,584	152,340		المانيا			
	Total	20,421,219,450	13,985,163	1,888,087		المجموع			
Insulating fittings of plastics	United Arab Emirates	12,848,000	8,800	8,800		الامارات	Kilo	قطع عازلة للكهرباء للالات والاجهزة من لدائن	85472000
	Iran	7,789,497,149	5,335,272	2,860,217		ايران			
	China	293,483,360	201,016	201,016		الصين			
	Others Asiain Countries	5,694,000	3,900	2,000		مناطق آسيوية اخرى			
	United States of America	10,658,000	7,300	7,300		الولايات المتحدة الامريكية			
	Italy	10,037,500	6,875	6,875		ايطاليا			
	Total	8,122,218,009	5,563,163	3,086,208		المجموع			
Other	Syria	16,547,790	11,257	4,345		سوريا	Kilo	غيرها من قطع عازلة للالات والاجهزة والمنشآت الكهربائية، مصنوعة كليا من مواد عازلة	85479000
	China	203,703,200	139,523	52,977		الصين			

الاستيرادات السلعية (غير النفطية) حسب السلعة وبلد المنشأ لسنة 2022
Imports (non-oil) by commodity and origin country for the year 2022

Con. Table (10) - Follow

تابع جدول (10) - يتبع

Commodity	Country	القيمة بالدينار	القيمة بالدولار	الوزن (كغم)	الكمية	بلد المنشأ	الوحدة القياسية	وصف السلعة	HS
		Value(I.D)	Value(\$)	Weight(K.G)	Quantity		Unit		
	Others Asiain Countries	1,898,000	1,300	1,000		مناطق آسيوية اخرى			
	United States of America	5,909,400	4,020	179		الولايات المتحدة الامريكية			
	European Union	1,896,329,400	1,290,020	1,804		الاتحاد الاوربي			
	Total	2,124,387,790	1,446,120	60,305		المجموع			
	Total chapter	1,304,377,378,038	893,342,813	469,508,391	5,961,624	مجموع الباب			
Vehicles, aircraft, vessels and associated transport equipment								قاطرات وعربات ومعدات السكك الحديدية أو ما يماثلها، وأجزاؤها؛ أجهزة إشارة آلية، بما فيها الكهرو-آلية، لطرق المواصلات	86
"Locomotives of provisional cars pulled by the train	China	109,500,000	75,000	10,056	2	الصين	NO.	قاطرات عربات تموين يسحبها القطار	86029900
	Total	109,500,000	75,000	10,056	2	المجموع			
Powered from an external source of electricity	Turkey	36,500,000	25,000	2,720	2	تركيا	NO.	عربات ذاتية الدفع مزودة بالطاقة الكهربائية من مصدر خارجي	86031000
	China	173,448,000	118,800	40,000	20	الصين			
	Total	209,948,000	143,800	42,720	22	المجموع			

الاستيرادات السلعية (غير النفطية) حسب السلعة وبلد المنشأ لسنة 2022
Imports (non-oil) by commodity and origin country for the year 2022

Con. Table (10) - Follow

تابع جدول (10) - يتبع

Commodity	Country	القيمة بالدينار	القيمة بالدولار	الوزن (كغم)	الكمية	بلد المنشأ	الوحدة القياسية	وصف السلعة	HS
		Value(I.D)	Value(\$)	Weight(K.G)	Quantity		Unit		
Railway or tramway passenger coaches, not selfpropelled; luggage vans, post office coaches and other special purpose railway or tramway coaches, not selfpropelled (excluding those of heading 86..4).	United States of America	216,080,000	148,000	1,500	1	الولايات المتحدة الأمريكية	NO.	عربات السكك الحديدية للمسافرين ، عربات الأمتعة، عربات البريد وغيرها من العربات الخاصة	86050000
	France	627,846,720	430,032	1,500	1	فرنسا			
	United Kingdom	391,280,000	268,000	12,000	8	المملكة المتحدة			
	Total	1,235,206,720	846,032	15,000	10	المجموع			
Stationary railway equipment	Others Asiain Countries	17,520,000	12,000	2,000		مناطق آسيوية اخرى	Kilo	معدات ثابتة خاصة بخطوط السكك الحديدية	86080010
	Total	17,520,000	12,000	2,000		المجموع			
Containers (including containers for the transport of fluids) specially designed and equipped for carriage by one or more modes of transport.	Iran	13,432,000	9,200	9,200		ايران	Kilo	حاوية معدنية (لنقل السوائل)	86090000
	India	440,382,720	301,632	29,160		الهند			

الاستيرادات السلعية (غير النفطية) حسب السلعة وبلد المنشأ لسنة 2022
Imports (non-oil) by commodity and origin country for the year 2022

Con. Table (10) - Follow

تابع جدول (10) - يتبع

Commodity	Country	القيمة بالدينار	القيمة بالدولار	الوزن (كغم)	الكمية	بلد المنشأ	الوحدة القياسية	وصف السلعة	HS
		Value(I.D)	Value(\$)	Weight(K.G)	Quantity		Unit		
	Total	453,814,720	310,832	38,360		المجموع			
	Total chapter	2,025,989,440	1,387,664	108,136	34	مجموع الباب			
Vehicles other than railway or tramway rolling-stock, and parts and accessories thereof.								سيارة، جرارات، دراجات وعربات أرضية أخرى، أجزاؤها ولوازمها	87
Single axle tractors	Saudi Arabia	8,218,340	5,629	1,500	1	السعودية	NO.	جرارات زراعية/جميع الجرارات الداخلة في البند 8701 للزراعة والطرق (بستن)	87011000
	Iran	55,480,000	38,000	18,500	11	ايران			
	Turkey	13,578,000	9,300	6,000	3	تركيا			
	China	172,176,340	117,929	29,500	11	الصين			
	Japan	18,980,000	13,000	1,500	1	اليابان			
	India	537,280,000	368,000	30,000	19	الهند			
	Others Asiain Countries	6,716,000	4,600	6,000	2	مناطق آسيوية اخرى			
	United States of America	1,553,533,440	1,064,064	63,000	35	الولايات المتحدة الامريكية			
	Mexico	52,560,000	36,000	6,000	3	المكسيك			
	Germany	96,434,460	66,051	16,500	6	المانيا			
	Italy	1,702,980,500	1,166,425	747,000	353	ايطاليا			
	France	4,520,160	3,096	3,000	1	فرنسا			

الاستيرادات السلعية (غير النفطية) حسب السلعة وبلد المنشأ لسنة 2022
Imports (non-oil) by commodity and origin country for the year 2022

Con. Table (10) - Follow

تابع جدول (10) - يتبع

Commodity	Country	القيمة بالدينار	القيمة بالدولار	الوزن (كغم)	الكمية	بلد المنشأ	الوحدة القياسية	وصف السلعة	HS
		Value(I.D)	Value(\$)	Weight(K.G)	Quantity		Unit		
	Netherlands	5,007,800	3,430	2,500	1	هولندا			
	Total	4,227,465,040	2,895,524	931,000	447	المجموع			
With only compressionignition internal combustion piston engine (diesel or semidiesel)	Indonesia	16,791,460	11,501	3,000	1	اندونيسيا	NO.	سيارة باص من 10 الى 30 راكب	87021000
	Thailand	9,288,286,400	6,361,840	834,000	278	تايلند			
	Turkey	51,225,600	34,980	6,000	2	تركيا			
	China	572,197,360	391,916	65,000	29	الصين			
	Japan	30,576,505,520	20,942,812	1,992,452	573	اليابان			
	South Korea	20,267,445,520	13,881,812	3,381,000	1,153	كوريا الجنوبية			
	Others Asiain Countries	108,315,940	74,189	18,000	6	مناطق آسيوية اخرى			
	United States of America	1,513,290,000	1,036,500	117,000	38	الولايات المتحدة الامريكية			
	Mexico	454,060,000	311,000	33,000	11	المكسيك			
	European Union	39,890,120	27,322	6,000	2	الاتحاد الاوربي			
	Spain	900,528,000	616,800	88,500	30	اسبانيا			
	Germany	1,205,650,480	825,788	126,296	17	المانيا			
	Italy	58,400,000	40,000	2,000	1	ايطاليا			
	Total	65,052,586,400	44,556,460	6,672,248	2,141	المجموع			

الاستيرادات السلعية (غير النفطية) حسب السلعة وبلد المنشأ لسنة 2022
Imports (non-oil) by commodity and origin country for the year 2022

Con. Table (10) - Follow

تابع جدول (10) - يتبع

Commodity	Country	القيمة بالدينار	القيمة بالدولار	الوزن (كغم)	الكمية	بلد المنشأ	الوحدة القياسية	وصف السلعة	HS
		Value(I.D)	Value(\$)	Weight(K.G)	Quantity		Unit		
Model of the clearance year or the year that follows	Indonesia	1,587,750,000	1,087,500	112,500	75	اندونيسيا	NO.	سيارة صالون حجم المحرك 1000-1500 سي سي 5 راكب 4 سلندر	87032211
	Iran	27,338,136,460	18,724,751	578,877	814	ايران			
	Thailand	462,820,000	317,000	55,324	25	تايلند			
	Turkey	1,047,185,000	717,250	60,000	40	تركيا			
	China	19,051,852,922	13,049,214	2,677,728	1,117	الصين			
	Japan	46,207,456,780	31,648,943	3,973,620	805	اليابان			
	Taiwan	1,577,092,000	1,080,200	99,324	52	تايبوان			
	South Korea	103,733,562,100	71,050,385	10,673,812	4,814	كوريا الجنوبية			
	India	10,961,680,000	7,508,000	1,430,508	712	الهند			
	Others Asiain Countries	74,825,000	51,250	4,500	3	مناطق آسيوية اخرى			
	Egypt	194,180,000	133,000	84,972	14	مصر			
	Morocco	870,160,000	596,000	534,480	72	المغرب			
	United States of America	109,793,102,300	75,200,755	8,422,640	4,054	الولايات المتحدة الامريكية			
	Canada	35,176,099,740	24,093,219	2,550,072	1,302	كندا			
	Mexico	35,759,882,200	24,493,070	4,181,764	1,922	المكسيك			
	Germany	3,828,457,260	2,622,231	137,472	49	المانيا			
	Italy	673,060,000	461,000	72,648	20	ايطاليا			
	United Kingdom	1,088,795,000	745,750	31,824	7	المملكة المتحدة			

الاستيرادات السلعية (غير النفطية) حسب السلعة وبلد المنشأ لسنة 2022
Imports (non-oil) by commodity and origin country for the year 2022

Con. Table (10) - Follow

تابع جدول (10) - يتبع

Commodity	Country	القيمة بالدينار	القيمة بالدولار	الوزن (كغم)	الكمية	بلد المنشأ	الوحدة القياسية	وصف السلعة	HS
		Value(I.D)	Value(\$)	Weight(K.G)	Quantity		Unit		
	Czech Republic	7,518,270,000	5,149,500	460,500	307	تشيكيا			
	Slovakia	4,432,560,000	3,036,000	270,000	180	سلوفاكيا			
	New Zealand	26,280,000	18,000	1,500	1	نيوزيلندا			
	Total	411,403,206,762	281,783,018	36,414,065	16,385	المجموع			
Model of the clearance year or the year that follows	Saudi Arabia	24,090,000	16,500	4,000	1	السعودية	NO.	سيارة دفع الرباعي حجم المحرك 1000-1500 سي سي 5 راكب 4 سلندر	87032231
	Indonesia	45,260,000	31,000	4,000	1	اندونيسيا			
	Thailand	258,055,000	176,750	32,500	10	تايلند			
	China	11,590,461,560	7,938,258	1,650,500	556	الصين			
	Japan	74,464,672,000	51,003,200	2,262,500	970	اليابان			
	Taiwan	2,727,645,000	1,868,250	130,500	87	تايوان			
	South Korea	41,314,167,500	28,297,375	4,630,000	1,673	كوريا الجنوبية			
	India	2,785,643,500	1,907,975	350,500	137	الهند			
	United States of America	75,978,796,080	52,040,148	4,617,500	1,673	الولايات المتحدة الامريكية			
	Canada	5,773,497,000	3,954,450	533,500	179	كندا			
	Mexico	9,362,980,000	6,413,000	945,000	334	المكسيك			
	Spain	160,600,000	110,000	3,000	2	اسبانيا			
	Germany	988,606,880	677,128	23,500	9	المانيا			
	Italy	1,561,105,000	1,069,250	170,000	50	ايطاليا			
	France	11,680,000	8,000	1,500	1	فرنسا			

الاستيرادات السلعية (غير النفطية) حسب السلعة وبلد المنشأ لسنة 2022
Imports (non-oil) by commodity and origin country for the year 2022

Con. Table (10) - Follow

تابع جدول (10) - يتبع

Commodity	Country	القيمة بالدينار	القيمة بالدولار	الوزن (كغم)	الكمية	بلد المنشأ	الوحدة القياسية	وصف السلعة	HS
		Value(I.D)	Value(\$)	Weight(K.G)	Quantity		Unit		
	United Kingdom	1,232,240,000	844,000	19,500	8	المملكة المتحدة			
	Sweden	73,000,000	50,000	1,500	1	السويد			
	Russian Federation	444,570,000	304,500	56,000	14	روسيا الاتحادية			
	Czech Republic	15,596,450,000	10,682,500	1,140,000	630	تشيكيا			
	Slovakia	6,403,560,000	4,386,000	419,000	266	سلوفاكيا			
	Australia	26,280,000	18,000	4,000	1	استراليا			
	Total	250,823,359,520	171,796,284	16,998,500	6,603	المجموع			
Emergency vehilces(e.g. Ambulance, police; prisoners vans, hearses)	Japan	1,496,500,000	1,025,000	70,000	30	اليابان	NO.	سيارة دفع رباعي اسعاف- شرطة- نقل المساجين-نقل الموتى حجم المحرك1000- 1500	87032250
	Total	1,496,500,000	1,025,000	70,000	30	المجموع			
Model of the clearance year or the year that follows	Jordan	354,488,000	242,800	37,500	25	الأردن	NO.	سيارة صالون حجم المحرك_1500- 3000سيسي5راكب4سلندر	87032311
	United Arab Emirates	463,501,820	317,467	11,000	7	الامارات			
	Bahrain	730,000	500	1,500	1	البحرين			
	Saudi Arabia	854,086,860	584,991	246,100	14	السعودية			
	Kuwait	13,140,000	9,000	3,000	2	الكويت			
	Indonesia	455,520,000	312,000	10,000	6	اندونيسيا			
	Iran	2,973,249,120	2,036,472	355,000	234	ايران			

الاستيرادات السلعية (غير النفطية) حسب السلعة وبلد المنشأ لسنة 2022
Imports (non-oil) by commodity and origin country for the year 2022

Con. Table (10) - Follow

تابع جدول (10) - يتبع

Commodity	Country	القيمة بالدينار	القيمة بالدولار	الوزن (كغم)	الكمية	بلد المنشأ	الوحدة القياسية	وصف السلعة	HS
		Value(I.D)	Value(\$)	Weight(K.G)	Quantity		Unit		
	Thailand	47,156,145,800	32,298,730	2,584,500	1,350	تايلند			
	Turkey	2,488,343,700	1,704,345	147,500	91	تركيا			
	China	61,645,990,406	42,223,281	3,948,835	2,428	الصين			
	Japan	268,428,773,058	183,853,543	7,900,000	4,434	اليابان			
	Taiwan	9,558,620,000	6,547,000	559,000	313	تايبوان			
	South Korea	165,376,025,584	113,271,250	11,844,500	7,696	كوريا الجنوبية			
	Malaysia	299,755,520	205,312	14,000	9	ماليزيا			
	India	19,674,011,000	13,475,350	2,028,500	1,335	الهند			
	Others Asian Countries	56,940,000	39,000	1,500	1	مناطق آسيوية اخرى			
	Egypt	19,272,000	13,200	3,000	2	مصر			
	Morocco	2,345,490,000	1,606,500	283,500	189	المغرب			
	South Africa	199,290,000	136,500	10,500	7	جنوب افريقيا			
	United States of America	192,702,125,302	131,987,444	9,571,500	6,127	الولايات المتحدة الامريكية			
	Canada	40,151,673,160	27,501,146	1,955,500	1,259	كندا			
	Mexico	53,800,868,600	36,849,910	4,229,000	2,786	المكسيك			
	European Union	52,319,100	35,835	1,500	1	الاتحاد الاوربي			
	Brazil	73,730,000	50,500	3,000	2	البرازيل			
	Spain	542,390,000	371,500	27,500	18	اسبانيا			
	Germany	7,906,208,060	5,415,211	230,000	130	المانيا			
	Ireland	10,220,000	7,000	1,500	1	ايرلندا			
	Italy	3,979,140,940	2,725,439	110,000	72	ايطاليا			

الاستيرادات السلعية (غير النفطية) حسب السلعة وبلد المنشأ لسنة 2022
Imports (non-oil) by commodity and origin country for the year 2022

Con. Table (10) - Follow

تابع جدول (10) - يتبع

Commodity	Country	القيمة بالدينار	القيمة بالدولار	الوزن (كغم)	الكمية	بلد المنشأ	الوحدة القياسية	وصف السلعة	HS
		Value(I.D)	Value(\$)	Weight(K.G)	Quantity		Unit		
	Portugal	8,760,000	6,000	1,500	1	البرتغال			
	France	14,600,000	10,000	2,000	1	فرنسا			
	United Kingdom	29,011,636,640	19,870,984	111,000	73	المملكة المتحدة			
	Greece	51,775,980	35,463	1,500	1	اليونان			
	Sweden	344,945,440	236,264	24,000	12	السويد			
	Finland	16,946,220	11,607	1,500	1	فنلندا			
	Czech Republic	9,937,417,000	6,806,450	637,500	406	تشيكيا			
	Slovakia	10,931,020,000	7,487,000	564,000	376	سلوفاكيا			
	Total	931,899,149,310	638,284,994	47,461,935	29,411	المجموع			
Model of the clearance year or the year that follows	Indonesia	135,780,000	93,000	6,000	3	اندونيسيا	NO.	سيارة دفع الرباعي حجم المحرك1500-3000سيسي5راكب4سلندر	87032331
	Thailand	54,750,000	37,500	4,000	2	تايلند			
	China	9,903,910,000	6,783,500	914,000	493	الصين			
	Japan	19,935,416,700	13,654,395	575,500	306	اليابان			
	Taiwan	285,795,000	195,750	18,000	9	تايوان			
	South Korea	30,651,605,000	20,994,250	2,043,000	1,146	كوريا الجنوبية			
	India	3,464,069,000	2,372,650	303,500	168	الهند			
	United States of America	42,455,053,840	29,078,804	1,541,500	828	الولايات المتحدة الامريكية			
	Canada	2,303,150,000	1,577,500	113,000	64	كندا			
	Mexico	3,712,050,000	2,542,500	229,000	133	المكسيك			

الاستيرادات السلعية (غير النفطية) حسب السلعة وبلد المنشأ لسنة 2022
Imports (non-oil) by commodity and origin country for the year 2022

Con. Table (10) - Follow

تابع جدول (10) - يتبع

Commodity	Country	القيمة بالدينار	القيمة بالدولار	الوزن (كغم)	الكمية	بلد المنشأ	الوحدة القياسية	وصف السلعة	HS
		Value(I.D)	Value(\$)	Weight(K.G)	Quantity		Unit		
	Spain	337,260,000	231,000	22,000	11	اسبانيا			
	Germany	492,750,000	337,500	5,500	3	المانيا			
	Italy	420,115,000	287,750	20,000	11	ايطاليا			
	United Kingdom	3,277,262,000	2,244,700	47,500	26	المملكة المتحدة			
	Czech Republic	8,956,370,000	6,134,500	726,000	363	تشيكيا			
	Slovakia	8,719,850,000	5,972,500	694,000	347	سلوفاكيا			
	Total	135,105,186,540	92,537,799	7,262,500	3,913	المجموع			
Emergency vehilces(e.g. Ambulance, police; prisoners vans and hearses)	Japan	732,747,720	501,882	22,000	11	اليابان	NO.	سيارة دفع الرباعي حجم المحرك 3000-1500 اسعاف-شرطة- نقل المساجين -نقل الموتى	87032350
	South Korea	23,360,000	16,000	1,500	1	كوريا الجنوبية			
	Total	756,107,720	517,882	23,500	12	المجموع			
Threewheel light vehicles of simple construction	Jordan	209,977,200	143,820	12,000	8	الأردن	NO.	سيارات ذات بيوت محمولة عليها للرحلات و الزهات جم المحرك 3000-1500	87032370
	Saudi Arabia	48,180,000	33,000	6,000	3	السعودية			
	Iran	98,904,780	67,743	14,500	9	ايران			
	China	3,410,139,841	2,335,712	256,078	212	الصين			
	Japan	115,340,000	79,000	4,000	2	اليابان			
	South Korea	852,494,000	583,900	65,500	39	كوريا الجنوبية			

الاستيرادات السلعية (غير النفطية) حسب السلعة وبلد المنشأ لسنة 2022
Imports (non-oil) by commodity and origin country for the year 2022

Con. Table (10) - Follow

تابع جدول (10) - يتبع

Commodity	Country	القيمة بالدينار	القيمة بالدولار	الوزن (كغم)	الكمية	بلد المنشأ	الوحدة القياسية	وصف السلعة	HS
		Value(I.D)	Value(\$)	Weight(K.G)	Quantity		Unit		
	India	372,300,000	255,000	25,500	13	الهند			
	United States of America	494,869,920	338,952	26,000	14	الولايات المتحدة الأمريكية			
	Germany	85,278,600	58,410	6,000	3	المانيا			
	United Kingdom	320,470,000	219,500	8,000	4	المملكة المتحدة			
	Slovakia	163,520,000	112,000	12,000	8	سلوفاكيا			
	Total	6,171,474,341	4,227,037	435,578	315	المجموع			
Model of the clearance year or the year that follows	Jordan	103,660,000	71,000	3,000	2	الأردن	NO.	سيارة صالون حجم المحرك_ تزيد عن 3000 سيبي 5راكب 4سلندر	87032411
	United Arab Emirates	8,906,000	6,100	1,500	1	الإمارات			
	Saudi Arabia	10,220,000	7,000	3,000	2	السعودية			
	Iran	355,496,860	243,491	29,500	24	ايران			
	Thailand	609,550,000	417,500	44,000	26	تايلند			
	Turkey	17,520,000	12,000	2,000	1	تركيا			
	China	10,840,524,820	7,425,017	913,000	506	الصين			
	Japan	14,714,769,140	10,078,609	627,500	380	اليابان			
	South Korea	67,358,136,600	46,135,710	6,573,000	3,610	كوريا الجنوبية			
	India	1,870,026,400	1,280,840	170,000	108	الهند			
	Others Asiain Countries	62,342,000	42,700	6,000	4	مناطق آسيوية اخرى			

الاستيرادات السلعية (غير النفطية) حسب السلعة وبلد المنشأ لسنة 2022
Imports (non-oil) by commodity and origin country for the year 2022

Con. Table (10) - Follow

تابع جدول (10) - يتبع

Commodity	Country	القيمة بالدينار	القيمة بالدولار	الوزن (كغم)	الكمية	بلد المنشأ	الوحدة القياسية	وصف السلعة	HS
		Value(I.D)	Value(\$)	Weight(K.G)	Quantity		Unit		
	United States of America	133,933,894,740	91,735,469	5,638,500	3,393	الولايات المتحدة الأمريكية			
	Canada	18,549,300,000	12,705,000	969,000	691	كندا			
	Mexico	20,847,340,000	14,279,000	1,415,500	956	المكسيك			
	Spain	1,081,860,000	741,000	70,000	35	اسبانيا			
	Germany	3,151,640,680	2,158,658	72,000	41	المانيا			
	Italy	2,376,150,000	1,627,500	166,000	83	ايطاليا			
	France	74,007,400	50,690	5,000	3	فرنسا			
	United Kingdom	6,638,036,000	4,546,600	79,500	42	المملكة المتحدة			
	Sweden	84,731,100	58,035	10,000	5	السويد			
	Austria	131,400,000	90,000	2,000	1	النمسا			
	Czech Republic	2,947,740,000	2,019,000	243,000	123	تشيكيا			
	Slovakia	12,378,464,000	8,478,400	990,000	495	سلوفاكيا			
	Total	298,145,715,740	204,209,319	18,033,000	10,532	المجموع			
Model of the clearance year or the year that follows	Qatar	1,133,544,000	776,400	14,000	7	قطر	NO.	سيارة دفع الرباعي حجم المحرك تزيد عن 3000 سي سي 5 راكب 4 سلندر	87032431
	China	2,230,223,000	1,527,550	157,500	105	الصين			
	Japan	2,173,502,000	1,488,700	56,500	35	اليابان			
	South Korea	6,838,056,000	4,683,600	453,000	302	كوريا الجنوبية			
	India	18,250,000	12,500	1,500	1	الهند			

الاستيرادات السلعية (غير النفطية) حسب السلعة وبلد المنشأ لسنة 2022

Imports (non-oil) by commodity and origin country for the year 2022

Con. Table (10) - Follow

تابع جدول (10) - يتبع

Commodity	Country	القيمة بالدينار	القيمة بالدولار	الوزن (كغم)	الكمية	بلد المنشأ	الوحدة القياسية	وصف السلعة	HS
		Value(I.D)	Value(\$)	Weight(K.G)	Quantity		Unit		
	United States of America	8,000,589,760	5,479,856	319,500	207	الولايات المتحدة الأمريكية			
	Canada	755,185,000	517,250	39,000	26	كندا			
	Mexico	540,200,000	370,000	33,500	21	المكسيك			
	Germany	155,344,000	106,400	8,000	4	المانيا			
	Italy	68,985,000	47,250	3,000	2	ايطاليا			
	Total	21,913,878,760	15,009,506	1,085,500	710	المجموع			
Emergency vehilces(e.g. Ambulance, police; prisoners vans and hearses)	China	1,848,141,000	1,265,850	60,000	30	الصين	NO.	سيارة دفع الرباعي حجم المحركتزيد عن 3000سيسي اسعاف- شرطة- نقل المساجين -نقل الموتى	87032450
	Japan	876,000,000	600,000	42,000	15	اليابان			
	Total	2,724,141,000	1,865,850	102,000	45	المجموع			
Vehicles specially designed to be driven by crippled or paraplegic people	United States of America	788,400,000	540,000	15,000	5	الولايات المتحدة الأمريكية	NO.	سيارات ذات بيوت محمولة عليها للرحلات و الزهات جم المحرك تزيد عن 3000	87032470
	Total	788,400,000	540,000	15,000	5	المجموع			
Dumpers designed for offhighway use	United Arab Emirates	890,600,000	610,000	127,000	49	الامارات	NO.	سيارات قلابة للاستعمال خارج الطرق العامة لايزيد وزنها الاجمالي مع الحمولة عن 5 طن(دنبر)	87041000
	Kuwait	26,280,000	18,000	9,000	3	الكويت			
	Turkey	33,580,000	23,000	2,000	1	تركيا			

الاستيرادات السلعية (غير النفطية) حسب السلعة وبلد المنشأ لسنة 2022
Imports (non-oil) by commodity and origin country for the year 2022

Con. Table (10) - Follow

تابع جدول (10) - يتبع

Commodity	Country	القيمة بالدينار	القيمة بالدولار	الوزن (كغم)	الكمية	بلد المنشأ	الوحدة القياسية	وصف السلعة	HS
		Value(I.D)	Value(\$)	Weight(K.G)	Quantity		Unit		
	Japan	18,250,000	12,500	3,000	1	اليابان			
	South Korea	1,329,508,120	910,622	37,000	13	كوريا الجنوبية			
	United States of America	232,254,537	159,078	3,000	1	الولايات المتحدة الأمريكية			
	Spain	43,800,000	30,000	3,000	1	اسبانيا			
	Germany	1,546,255,340	1,059,079	125,000	49	المانيا			
	Sweden	367,809,040	251,924	35,000	12	السويد			
	Total	4,488,337,037	3,074,203	344,000	130	المجموع			
Light trucks (pickup) single or double cabin, assembled	Jordan	652,328,000	446,800	8,500	5	الأردن	NO.	شاحنات للنقل الخفيف بيك اب بقمارة او قمارتين لايزيد وزنها الاجمالي مع الحمولة عن 5 طن(هاف لوري,دانيا)وان كانت ذات صندوق قلاب	87042110
	Saudi Arabia	8,212,500	5,625	2,000	1	السعودية			
	Thailand	63,881,270,834	43,754,296	3,264,000	1,816	تايلند			
	China	9,936,693,336	6,805,954	1,307,500	709	الصين			
	Japan	15,381,362,800	10,535,180	631,500	306	اليابان			
	South Korea	71,612,748,880	49,049,828	9,027,500	5,028	كوريا الجنوبية			
	Malaysia	73,000,000	50,000	5,500	3	ماليزيا			
	South Africa	142,350,000	97,500	10,000	5	جنوب افريقيا			
	United States of America	5,955,418,840	4,079,054	244,000	136	الولايات المتحدة الأمريكية			

الاستيرادات السلعية (غير النفطية) حسب السلعة وبلد المنشأ لسنة 2022
Imports (non-oil) by commodity and origin country for the year 2022

Con. Table (10) - Follow

تابع جدول (10) - يتبع

Commodity	Country	القيمة بالدينار	القيمة بالدولار	الوزن (كغم)	الكمية	بلد المنشأ	الوحدة القياسية	وصف السلعة	HS
		Value(I.D)	Value(\$)	Weight(K.G)	Quantity		Unit		
	Mexico	1,228,955,000	841,750	50,500	29	المكسيك			
	European Union	49,791,840	34,104	2,000	1	الاتحاد الاوربي			
	Spain	5,077,150,000	3,477,500	337,500	169	اسبانيا			
	Germany	287,973,320	197,242	27,000	9	المانيا			
	Italy	37,554,120	25,722	3,000	1	ايطاليا			
	France	94,900,000	65,000	15,000	5	فرنسا			
	Sweden	577,079,600	395,260	51,000	17	السويد			
	Total	174,996,789,070	119,860,815	14,986,500	8,240	المجموع			
Structures Containing the cockpit.Light transport trucks (dyna trucks, halforry and the like), whether or not fitted with tipping body: with compression ignition internal combustion piston engine (diesel or semidiesel) : g.v.w. not exceeding 5 tonnes.	United Arab Emirates	422,670,000	289,500	75,000	31	الامارات	NO.	هيكل محتويه على غرفه القيادة لشاحنات النقل الخفيف (عربيات ديانا,هاف لوري وما يماثلها) وان كانت ذات صندوق قلاب ,جاهزه تجهزه بمحركات ذات مكابس يتم الاشتعال الداخلي فيها بالضغط (ديزل أو نصف ديزل): . لا يزيد وزنها الإجمالي القائم 5 طن:	87042121
	Kuwait	10,950,000	7,500	3,000	1	الكويت			
	China	85,045,000	58,250	12,500	5	الصين			
	Japan	5,174,407,900	3,544,115	347,000	117	اليابان			
	South Korea	360,018,480	246,588	30,000	11	كوريا الجنوبية			

الاستيرادات السلعية (غير النفطية) حسب السلعة وبلد المنشأ لسنة 2022
Imports (non-oil) by commodity and origin country for the year 2022

Con. Table (10) - Follow

تابع جدول (10) - يتبع

Commodity	Country	القيمة بالدينار	القيمة بالدولار	الوزن (كغم)	الكمية	بلد المنشأ	الوحدة القياسية	وصف السلعة	HS
		Value(I.D)	Value(\$)	Weight(K.G)	Quantity		Unit		
	India	17,520,000	12,000	3,000	1	الهند			
	United States of America	13,870,000	9,500	2,500	1	الولايات المتحدة الأمريكية			
	European Union	3,285,000	2,250	3,000	1	الاتحاد الاوربي			
	Germany	3,075,846,240	2,106,744	238,500	82	المانيا			
	Italy	79,570,000	54,500	3,000	1	ايطاليا			
	France	37,960,000	26,000	6,000	2	فرنسا			
	Sweden	1,092,617,280	748,368	109,500	37	السويد			
	Total	10,373,759,900	7,105,315	833,000	290	المجموع			
Badan mounted on structures.Light transport trucks (dyna trucks, halforry and the like), whether or not fitted with tipping body: with compression ignition internal combustion piston engine (diesel or semidiesel) : g.v.w. not exceeding 5 tonnes.	Japan	3,161,630,000	2,165,500	291,120	64	اليابان	NO.	ابدان مركبه على الهياكل لشاحنات النقل الخفيف (عربييات ديانا, هاف لوري وما يماثلها) وان كانت ذات صندوق قلاب, مجهزة بمحركات ذات مكابس يتم الاشتعال الداخلي فيها بالضغط (ديزل أو نصف ديزل): . لا يزيد وزنها الإجمالي القائم 5 طن:	87042122
	Total	3,161,630,000	2,165,500	291,120	64	المجموع			

الاستيرادات السلعية (غير النفطية) حسب السلعة وبلد المنشأ لسنة 2022
Imports (non-oil) by commodity and origin country for the year 2022

Con. Table (10) - Follow

تابع جدول (10) - يتبع

Commodity	Country	القيمة بالدينار	القيمة بالدولار	الوزن (كغم)	الكمية	بلد المنشأ	الوحدة القياسية	وصف السلعة	HS
		Value(I.D)	Value(\$)	Weight(K.G)	Quantity		Unit		
Tankers, body chassis, with compression ignition internal combustion piston engine (diesel or semidiesel) : g.v.w. not exceeding 5 tonnes.	South Korea	235,001,600	160,960	6,000	2	كوريا الجنوبية	NO.	ابدان سيارات صهاريج للنقل الخفيف مركبه على الهياكل, جاهزه تجهزه بمحركات ذات مكابس يتم الاشتعال الداخلي فيها بالضغط (ديزل أو نصف ديزل): لا يزيد وزنها الإجمالي القائم 5 طن:	87042132
	Total	235,001,600	160,960	6,000	2	المجموع			
Garbage vehicles chassis cabs, with compression ignition internal combustion piston engine (diesel or semidiesel) : g.v.w. not exceeding 5 tonnes.	Thailand	3,311,280,000	2,268,000	84,000	28	تايلند	NO.	هياكل محتويه على غرفه القيادة لسيارات معده لنقل القمامه وان كانت تجهزه بوسائل للتعبئه او الضغط والترطيب, جاهزه	87042141
	Japan	943,618,440	646,314	133,000	34	اليابان			
	Total	4,254,898,440	2,914,314	217,000	62	المجموع			
Garbage body chassis, with compression ignition internal combustion piston engine (diesel or semidiesel) : g.v.w. not exceeding 5 tonnes.	Japan	765,040,000	524,000	33,500	19	اليابان	NO.	ابدان سيارات مركبه على الهياكل معده لنقل القمامه وان كانت تجهزه بوسائل للتعبئه او الضغط والترطيب, جاهزه	87042142

الاستيرادات السلعية (غير النفطية) حسب السلعة وبلد المنشأ لسنة 2022
Imports (non-oil) by commodity and origin country for the year 2022

Con. Table (10) - Follow

تابع جدول (10) - يتبع

Commodity	Country	القيمة بالدينار	القيمة بالدولار	الوزن (كغم)	الكمية	بلد المنشأ	الوحدة القياسية	وصف السلعة	HS
		Value(I.D)	Value(\$)	Weight(K.G)	Quantity		Unit		
	Total	765,040,000	524,000	33,500	19	المجموع			
Refrigerated vehicles	Japan	16,273,160	11,146	2,000	1	اليابان	NO.	سيارات مجهزه بصناديق للتبريد للنقل الخفيف لايزيد وزنها الاجمالي القائم مع الحمولة القصوى 5طن وان كانت ذات صندوق قلاب جاهزة	87042160
	South Korea	2,058,089,000	1,409,650	250,000	86	كوريا الجنوبية			
	Total	2,074,362,160	1,420,796	252,000	87	المجموع			
Other transport vehicles, with compression ignition internal combustion piston engine (diesel or semidiesel) : g.v.w. not exceeding 5 tonnes.	United States of America	7,300,000	5,000	3,000	1	الولايات المتحدة الامريكية	NO.	غيرها، من سيارات لنقل البضائع مجهزة بمحرك ذي مكابس يتم الاشتعال فيها بالضغط (ديزل أو نصف ديزل) لايزيد وزنها الاجمالي القائم مع الحمولة القصوى 5طن	87042190
	Total	7,300,000	5,000	3,000	1	المجموع			

الاستيرادات السلعية (غير النفطية) حسب السلعة وبلد المنشأ لسنة 2022

Imports (non-oil) by commodity and origin country for the year 2022

Con. Table (10) - Follow

تابع جدول (10) - يتبع

Commodity	Country	القيمة بالدينار	القيمة بالدولار	الوزن (كغم)	الكمية	بلد المنشأ	الوحدة القياسية	وصف السلعة	HS
		Value(I.D)	Value(\$)	Weight(K.G)	Quantity		Unit		
Lorry chassis cabs, with compression ignition internal combustion piston engine (diesel or semidiesel) :n, g.v.w. exceeding 5 tonnes but not exceeding 2. tonnes.	China	5,019,024,480	3,437,688	84,000	22	الصين	NO.	هياكل محتوية على غرفه القيادة للشاحنات الكبيره (لوري) يزيد وزنها الإجمالي وهي محملة عن 5 أطنان ولا يتجاوز 20طن جاهزه	87042211
	Japan	3,303,864,660	2,262,921	264,000	88	اليابان			
	South Korea	22,630,000	15,500	3,000	1	كوريا الجنوبية			
	United States of America	115,158,960	78,876	12,000	4	الولايات المتحدة الامريكية			
	Germany	359,160,000	246,000	46,000	10	المانيا			
	Total	8,819,838,100	6,040,985	409,000	125	المجموع			
Lorry body chassis, with compression ignition internal combustion piston engine (diesel or semidiesel) :n, g.v.w. exceeding 5 tonnes but not exceeding 2. tonnes.	Japan	703,057,160	481,546	42,000	14	اليابان	NO.	ابدان مركبه على الهياكل للشاحنات الكبيره (لوري) يزيد وزنها الإجمالي وهي محملة عن 5 أطنان ولا يتجاوز 20طن جاهزه	87042212
	Total	703,057,160	481,546	42,000	14	المجموع			

الاستيرادات السلعية (غير النفطية) حسب السلعة وبلد المنشأ لسنة 2022
Imports (non-oil) by commodity and origin country for the year 2022

Con. Table (10) - Follow

تابع جدول (10) - يتبع

Commodity	Country	القيمة بالدينار	القيمة بالدولار	الوزن (كغم)	الكمية	بلد المنشأ	الوحدة القياسية	وصف السلعة	HS
		Value(I.D)	Value(\$)	Weight(K.G)	Quantity		Unit		
Tipper chassis cabs, with compression ignition internal combustion piston engine (diesel or semidiesel) :n, g.v.w. exceeding 5 tonnes but not exceeding 20 tonnes.	Sweden	128,480,000	88,000	27,500	11	السويد	NO.	هياكل محتوية على غرفه القيادة لسيارات ذات صندوق قلاب يزيد وزنها الإجمالي وهي محملة عن 5 أطنان ولا يتجاوز 20 طن جاهزه,	87042221
	Total	128,480,000	88,000	27,500	11	المجموع			
Tanker chassis cabs, with compression ignition internal combustion piston engine (diesel or semidiesel) :n, g.v.w. exceeding 5 tonnes but not exceeding 20 tonnes.	Japan	505,440,320	346,192	22,000	8	اليابان	NO.	هياكل محتوية على غرفه القيادة لسيارات صهاريج يزيد وزنها الإجمالي وهي محملة عن 5 أطنان ولا يتجاوز 20 طن, جاهزه	87042231
	Spain	43,800,000	30,000	3,000	1	اسبانيا			
	Germany	232,325,420	159,127	59,648	7	المانيا			
	France	45,473,160	31,146	9,000	3	فرنسا			
	Sweden	259,120,800	177,480	205,416	9	السويد			
	Total	1,086,159,700	743,945	299,064	28	المجموع			

الاستيرادات السلعية (غير النفطية) حسب السلعة وبلد المنشأ لسنة 2022
Imports (non-oil) by commodity and origin country for the year 2022

Con. Table (10) - Follow

تابع جدول (10) - يتبع

Commodity	Country	القيمة بالدينار	القيمة بالدولار	الوزن (كغم)	الكمية	بلد المنشأ	الوحدة القياسية	وصف السلعة	HS
		Value(I.D)	Value(\$)	Weight(K.G)	Quantity		Unit		
Tanker body chassis, with compression ignition internal combustion piston engine (diesel or semidiesel) :n, g.v.w. exceeding 5 tonnes but not exceeding 2. tonnes.	China	23,360,000	16,000	6,000	2	الصين	NO.	ابدان مركبه على الهياكل لسيارات صهاريج يزيد وزنها الإجمالي وهي محملة عن 5 أطنان ولا يتجاوز 20طن جاهزه	87042232
	Total	23,360,000	16,000	6,000	2	المجموع			
Garbage body chassis,with compression ignition internal combustion piston engine (diesel or semidiesel) :n, g.v.w. exceeding 5 tonnes but not exceeding 2. tonnes.	Japan	43,800,000	30,000	68,472	3	اليابان	NO.	ابدان مركبه على الهياكل لسيارات يزيد وزنها الاجمالي مع الحموله عن 5طن ولا يتجاوز 20طن معده لنقل القمامه وان كانت مجهزه بوسائل للتعبئه او الضغط والترطيب ,جاهزه	87042242
	Total	43,800,000	30,000	68,472	3	المجموع			
Vehicles fitted with lifting pulleys and self loading equipment	China	1,055,121,472	722,686	58,000	17	الصين	NO.	سيارات مجهزه خصيصا ببيكرات رافعه واجهزه تنضيد للتحميل والنقل يزيد وزنها الاجمالي مع الحموله عن 5طن ولا يتجاوز 20طن ,جاهزه	87042260
	Japan	504,342,400	345,440	157,000	45	اليابان			

الاستيرادات السلعية (غير النفطية) حسب السلعة وبلد المنشأ لسنة 2022
Imports (non-oil) by commodity and origin country for the year 2022

Con. Table (10) - Follow

تابع جدول (10) - يتبع

Commodity	Country	القيمة بالدينار	القيمة بالدولار	الوزن (كغم)	الكمية	بلد المنشأ	الوحدة القياسية	وصف السلعة	HS
		Value(I.D)	Value(\$)	Weight(K.G)	Quantity		Unit		
	South Korea	206,152,000	141,200	38,000	11	كوريا الجنوبية			
	Others Asiain Countries	87,600,000	60,000	3,000	1	مناطق آسيوية اخرى			
	Germany	445,638,720	305,232	12,000	4	المانيا			
	Italy	254,661,960	174,426	18,000	6	ايطاليا			
	Belgium	93,148,000	63,800	4,000	1	بلجيكا			
	United Kingdom	4,520,160	3,096	3,000	1	المملكة المتحدة			
	Sweden	28,791,200	19,720	3,000	1	السويد			
	Total	2,679,975,912	1,835,600	296,000	87	المجموع			
Vehicles fitted with mechanical fittings especially constructed for the transport of wet concrete, and vehicles especially constructed for the transport of gas and chemicals	China	815,207,060	558,361	18,000	6	الصين	NO.	سيارات ذات تركيبات اليه ومعهه خصيصا لنقل الاسمنت والخرسانه بحالتيهما الطريه , وسيارات معده خصيصا"النقل الغازات والكيمياويات يزيد وزنها الاجمالي مع الحموله عن 5طن ولا يتجاوز 20طن , جاهزه	87042270
	Germany	1,325,821,620	908,097	135,000	44	المانيا			
	Total	2,141,028,680	1,466,458	153,000	50	المجموع			

الاستيرادات السلعية (غير النفطية) حسب السلعة وبلد المنشأ لسنة 2022

Imports (non-oil) by commodity and origin country for the year 2022

Con. Table (10) - Follow

تابع جدول (10) - يتبع

Commodity	Country	القيمة بالدينار	القيمة بالدولار	الوزن (كغم)	الكمية	بلد المنشأ	الوحدة القياسية	وصف السلعة	HS
		Value(I.D)	Value(\$)	Weight(K.G)	Quantity		Unit		
Other vehicle chassis cabs, with compression ignition internal combustion piston engine (diesel or semidiesel) :n, g.v.w. exceeding 5 tonnes but not exceeding 2. tonnes.	Japan	247,324,000	169,400	21,000	7	اليابان	NO.	هياكل سيارات نقل بضائع محتوية على غرفه القيادة يزيد وزنها الاجمالي مع الحمولة عن 5طن ولا يتجاوز 20طن, جاهزه	87042280
	Total	247,324,000	169,400	21,000	7	المجموع			
Refrigerated vehicles	China	201,480,000	138,000	24,000	8	الصين	NO.	غيرها من سيارات نقل البضائع مجهزه بصناديق للتبريد يزيد وزنها الاجمالي مع الحمولة عن 5طن ولا يتجاوز 20طن , جاهزه	87042291
	Japan	187,464,000	128,400	33,824	5	اليابان			
	South Korea	1,376,780,000	943,000	168,000	56	كوريا الجنوبية			
	Total	1,765,724,000	1,209,400	225,824	69	المجموع			
Lorry chassis cabs with compression ignition internal combustion piston engine (diesel or semi diesel) g.v.w. exceeding 2. tonnes.	Japan	468,423,480	320,838	35,000	14	اليابان	NO.	هياكل محتوية على غرفه القيادة للشاحنات الكبيره (لوري) يزيد وزنها الإجمالي وهي محملة 20طن جاهزه	87042311

الاستيرادات السلعية (غير النفطية) حسب السلعة وبلد المنشأ لسنة 2022
Imports (non-oil) by commodity and origin country for the year 2022

Con. Table (10) - Follow

تابع جدول (10) - يتبع

Commodity	Country	القيمة بالدينار	القيمة بالدولار	الوزن (كغم)	الكمية	بلد المنشأ	الوحدة القياسية	وصف السلعة	HS
		Value(I.D)	Value(\$)	Weight(K.G)	Quantity		Unit		
	South Korea	58,400,000	40,000	3,000	1	كوريا الجنوبية			
	United States of America	17,520,000	12,000	1,500	1	الولايات المتحدة الأمريكية			
	Italy	897,900,000	615,000	28,000	11	ايطاليا			
	Sweden	37,554,120	25,722	3,000	1	السويد			
	Total	1,479,797,600	1,013,560	70,500	28	المجموع			
Tipper chassis cabs,with compression ignition internal combustion piston engine (diesel or semi diesel) g.v.w. exceeding 2. tonnes.	Germany	139,171,580	95,323	57,000	19	المانيا	NO.	هيكل محتويه على غرفه القيادة لسيارات ذات صندوق قلاب يزيد وزنها الإجمالي وهي محملة عن 20طن, جاهزه	87042321
	Total	139,171,580	95,323	57,000	19	المجموع			
Tanker chassis cabs, with compression ignition internal combustion piston engine (diesel or semi diesel) g.v.w. exceeding 2. tonnes.	United Arab Emirates	29,200,000	20,000	2,000	1	الامارات	NO.	هيكل محتويه على غرفه القيادة لسيارات صهاريج يزيد وزنها الإجمالي وهي محملة عن 20طن, جاهزه	87042331
	China	165,564,000	113,400	15,000	3	الصين			
	Japan	1,143,826,780	783,443	66,000	26	اليابان			
	Total	1,338,590,780	916,843	83,000	30	المجموع			

الاستيرادات السلعية (غير النفطية) حسب السلعة وبلد المنشأ لسنة 2022
Imports (non-oil) by commodity and origin country for the year 2022

Con. Table (10) - Follow

تابع جدول (10) - يتبع

Commodity	Country	القيمة بالدينار	القيمة بالدولار	الوزن (كغم)	الكمية	بلد المنشأ	الوحدة القياسية	وصف السلعة	HS
		Value(I.D)	Value(\$)	Weight(K.G)	Quantity		Unit		
Tanker body chassis, with compression ignition internal combustion piston engine (diesel or semi diesel) g.v.w. exceeding 2. tonnes.	Germany	168,688,400	115,540	15,000	5	المانيا	NO.	ابدان مركبه على الهياكل لسيارات صهاريج يزيد وزنها الإجمالي وهي محملة عن 20طن جاهزه	87042332
	Sweden	210,299,860	144,041	21,000	7	السويد			
	Total	378,988,260	259,581	36,000	12	المجموع			
Vehicles fitted with lifting pulleys and self loading equipment	China	363,047,980	248,663	33,000	9	الصين	NO.	سيارات مجهزه خصيصا ببيكرات رافعه واجهزه تنضيد للتحميل والنقل يزيد وزنها الاجمالي مع الحمولة عن 20طن ,جاهزه	87042350
	Japan	294,883,500	201,975	48,000	12	اليابان			
	South Korea	322,890,680	221,158	19,000	5	كوريا الجنوبية			
	United States of America	143,288,780	98,143	4,000	1	الولايات المتحدة الامريكية			
	Germany	8,176,000	5,600	4,000	1	المانيا			
	Total	1,132,286,940	775,539	108,000	28	المجموع			

الاستيرادات السلعية (غير النفطية) حسب السلعة وبلد المنشأ لسنة 2022
Imports (non-oil) by commodity and origin country for the year 2022

Con. Table (10) - Follow

تابع جدول (10) - يتبع

Commodity	Country	القيمة بالدينار	القيمة بالدولار	الوزن (كغم)	الكمية	بلد المنشأ	الوحدة القياسية	وصف السلعة	HS
		Value(I.D)	Value(\$)	Weight(K.G)	Quantity		Unit		
Vehicles fitted with mechanical fittings especially constructed for the transport of wet concrete	China	292,000,000	200,000	24,000	8	الصين	NO.	سيارات ذات تركيبات اليه ومعهه خصيصا لنقل الاسمنت والخرسانه بحالتيهما الطريه يزيد وزنها الاجمالي مع الحموله عن 20طن , جاهزه	87042360
	United States of America	35,113,000	24,050	9,000	3	الولايات المتحدة الامريكية			
	Germany	1,602,814,280	1,097,818	221,472	54	المانيا			
	Sweden	62,587,280	42,868	45,648	2	السويد			
	Finland	16,946,220	11,607	3,000	1	فنلندا			
	Total		2,009,460,780	1,376,343	303,120	68	المجموع		
Vehicles specially constructed for the transport of gas and chemicals	Germany	29,299,280	20,068	3,000	1	المانيا	NO.	سيارات معده خصيصا"لنقل الغازات والكيمياويات يزيد وزنها الاجمالي مع الحموله عن 20طن , جاهزه	87042370
	Total	29,299,280	20,068	3,000	1	المجموع			
Singlecab pickups, assembled	Thailand	5,411,125,000	3,706,250	331,000	165	تايلند	NO.	شاحنات صغيره (وانيت)بيك اب بغماره واحده مجهزه بمحركات ذات مكابس يتم الاشتغال فيها بالشرر لايتجاوز وزنها الاجمالي القائم مع الحموله القصبوى 5طن, جاهزه	87043110

الاستيرادات السلعية (غير النفطية) حسب السلعة وبلد المنشأ لسنة 2022
Imports (non-oil) by commodity and origin country for the year 2022

Con. Table (10) - Follow

تابع جدول (10) - يتبع

Commodity	Country	القيمة بالدينار	القيمة بالدولار	الوزن (كغم)	الكمية	بلد المنشأ	الوحدة القياسية	وصف السلعة	HS
		Value(I.D)	Value(\$)	Weight(K.G)	Quantity		Unit		
	China	1,351,084,000	925,400	182,000	90	الصين			
	Japan	2,524,011,500	1,728,775	81,000	33	اليابان			
	South Korea	20,530,520,000	14,062,000	2,890,648	1,411	كوريا الجنوبية			
	Others Asiain Countries	46,720,000	32,000	4,000	2	مناطق آسيوية اخرى			
	United States of America	977,105,000	669,250	53,000	25	الولايات المتحدة الامريكية			
	Mexico	141,620,000	97,000	6,000	3	المكسيك			
	Spain	480,997,000	329,450	36,000	18	اسبانيا			
	Total	31,463,182,500	21,550,125	3,583,648	1,747	المجموع			
Twocab Pickups, assembled	Jordan	58,786,900	40,265	20,000	10	الأردن	NO.	شاحنات صغيرة (وانيت) بيك اب بغمارتين مجهزة بمحركات ذات مكابس يتم الاشتغال فيها بالشر لايتجاوز وزنها الاجمالي القائم مع 5طن, جاهزه	87043120
	Syria	5,840,000	4,000	2,000	1	سوريا			
	Kuwait	24,820,000	17,000	4,000	2	الكويت			
	Iran	31,674,700	21,695	8,000	4	ايران			
	Thailand	26,408,246,400	18,087,840	2,510,024	744	تايلند			
	China	6,946,599,700	4,757,945	1,147,064	500	الصين			
	Japan	23,739,083,160	16,259,646	2,379,680	434	اليابان			

الاستيرادات السلعية (غير النفطية) حسب السلعة وبلد المنشأ لسنة 2022

Imports (non-oil) by commodity and origin country for the year 2022

Con. Table (10) - Follow

تابع جدول (10) - يتبع

Commodity	Country	القيمة بالدينار	القيمة بالدولار	الوزن (كغم)	الكمية	بلد المنشأ	الوحدة القياسية	وصف السلعة	HS
		Value(I.D)	Value(\$)	Weight(K.G)	Quantity		Unit		
	South Korea	37,358,954,500	25,588,325	5,175,564	2,635	كوريا الجنوبية			
	India	24,820,000	17,000	2,000	1	الهند			
	South Africa	398,580,000	273,000	28,000	14	جنوب افريقيا			
	United States of America	5,242,495,000	3,590,750	325,092	81	الولايات المتحدة الامريكية			
	Mexico	694,960,000	476,000	66,148	13	المكسيك			
	Spain	56,940,000	39,000	4,000	2	اسبانيا			
	Italy	20,725,284	14,195	1,500	1	ايطاليا			
	France	43,800,000	30,000	6,000	3	فرنسا			
	Sweden	65,758,400	45,040	6,000	3	السويد			
	Total	101,122,084,044	69,261,701	11,685,072	4,448	المجموع			
Light truck chassis cabs, trip box, with spark ignition internal combustion piston engine :g.v.w. not exceeding 5 tonnes.	China	60,084,840	41,154	5,000	2	الصين	NO.	هياكل محتوية على غرفه القيادة لشاحنات النقل الخفيف (عربيات ديانا، هاف لوري وما يماثلها)مجهزه بمحركات ذات مكابس يتم الاشتغال فيها بالشررلا يتجاوز وزنها الاجمالي القائم مع الحمولة القصوى 5طن ذات صندوق قلاب, جاهزه	87043141
	Japan	18,980,000	13,000	2,500	1	اليابان			
	South Korea	642,400,000	440,000	50,000	20	كوريا الجنوبية			
	Germany	872,988,020	597,937	62,500	25	المانيا			

الاستيرادات السلعية (غير النفطية) حسب السلعة وبلد المنشأ لسنة 2022
Imports (non-oil) by commodity and origin country for the year 2022

Con. Table (10) - Follow

تابع جدول (10) - يتبع

Commodity	Country	القيمة بالدينار	القيمة بالدولار	الوزن (كغم)	الكمية	بلد المنشأ	الوحدة القياسية	وصف السلعة	HS
		Value(I.D)	Value(\$)	Weight(K.G)	Quantity		Unit		
	Italy	26,280,000	18,000	5,000	2	ايطاليا			
	Total	1,620,732,860	1,110,091	125,000	50	المجموع			
Light truck body chassis, trip box, with spark ignition internal combustion piston engine :g.v.w. not exceeding 5 tonnes.	United Arab Emirates	240,681,000	164,850	23,000	21	الامارات	NO.	ابدان مركبه على الهياكل لشاحنات النقل الخفيف (عربيات ديانا, هاف لوري وما يماثلها) لا يتجاوز وزنها الاجمالي مع الحمولة 5طن ذات صندوق قلاب, جاهزه	87043142
	Turkey	11,680,000	8,000	2,000	1	تركيا			
	China	27,156,000	18,600	3,000	3	الصين			
	Japan	194,764,000	133,400	2,000	1	اليابان			
	South Korea	32,835,400	22,490	2,000	1	كوريا الجنوبية			
	Germany	40,471,200	27,720	4,000	2	المانيا			
	Sweden	112,662,360	77,166	6,000	3	السويد			
	Total	660,249,960	452,226	42,000	32	المجموع			
Tankers:Chassis fitted with cabs.with spark ignition internal combustion piston engine :g.v.w. not exceeding 5 tonnes.	Germany	86,373,600	59,160	15,000	3	المانيا	NO.	هياكل محتويه على غرفه القيادة لسيارات صهاريج مجهزة بمحركات ذات مكابس يتم الاشتغال فيها بالشرر لايزيد وزنها الإجمالي وهي محملة عن 5طن جاهزه,	87043151
	Total	86,373,600	59,160	15,000	3	المجموع			

الاستيرادات السلعية (غير النفطية) حسب السلعة وبلد المنشأ لسنة 2022
Imports (non-oil) by commodity and origin country for the year 2022

Con. Table (10) - Follow

تابع جدول (10) - يتبع

Commodity	Country	القيمة بالدينار	القيمة بالدولار	الوزن (كغم)	الكمية	بلد المنشأ	الوحدة القياسية	وصف السلعة	HS
		Value(I.D)	Value(\$)	Weight(K.G)	Quantity		Unit		
Tanker body chassis, with spark ignition internal combustion piston engine :g.v.w. not exceeding 5 tonnes.	China	751,470,760	514,706	3,000	1	الصين	NO.	ابدان مركبه على الهياكل لسيارات صهاريج مجهزه بمحركات ذات مكابس يتم الاشتغال فيها بالشرر لايزيد وزنها الإجمالي وهي محملة عن 5طن جاهزه	87043152
	South Korea	102,200,000	70,000	3,000	1	كوريا الجنوبية			
	Total	853,670,760	584,706	6,000	2	المجموع			
Garbage vehicle chassis cabs, with spark ignition internal combustion piston engine :g.v.w. not exceeding 5 tonnes.	Japan	310,980,000	213,000	15,000	5	اليابان	NO.	هياكل محتويه على غرفه القيادة لسيارات مجهزه بمحركات ذات مكابس يتم الاشتغال فيها بالشررلا يزيد وزنها الاجمالي مع الحمولة عن 5طن معدة لنقل القمامه وان كانت مجهزه بوسائل للتعبئه او الضغط والترطيب ,جاهزه	87043161
	United States of America	11,297,480	7,738	3,000	1	الولايات المتحدة الامريكية			
	France	24,820,000	17,000	1,500	1	فرنسا			
	Total	347,097,480	237,738	19,500	7	المجموع			

الاستيرادات السلعية (غير النفطية) حسب السلعة وبلد المنشأ لسنة 2022
Imports (non-oil) by commodity and origin country for the year 2022

Con. Table (10) - Follow

تابع جدول (10) - يتبع

Commodity	Country	القيمة بالدينار	القيمة بالدولار	الوزن (كغم)	الكمية	بلد المنشأ	الوحدة القياسية	وصف السلعة	HS
		Value(I.D)	Value(\$)	Weight(K.G)	Quantity		Unit		
Refrigerated vehicles	Kuwait	6,540,800	4,480	1,500	1	الكويت	NO.	سيارات مجهزه بصناديق للتبريد مجهزه بمحركات ذات مكابس يتم الاشتغال فيها بالشرر لاييزيد وزنها الاجمالي مع الحمولة عن 5طن ,جاهزه	87043180
	China	1,272,901,000	871,850	3,000	2	الصين			
	Japan	160,600,000	110,000	6,500	4	اليابان			
	South Korea	1,439,560,000	986,000	95,500	57	كوريا الجنوبية			
	United States of America	126,290,000	86,500	1,500	1	الولايات المتحدة الامريكية			
	Sweden	18,031,000	12,350	2,000	1	السويد			
	Total		3,023,922,800	2,071,180	110,000	66	المجموع		
Lorry, etc., chassiscabs, with spark ignition internal combustion piston engine g.v.w. exceeding 5 tonnes.	China	31,295,100	21,435	2,000	1	الصين	NO.	هياكل محتوية على غرفه القيادة للشاحنات الكبيره(لوري) والشاحنات ذات الصندوق القلاب والشاحنات الصهاريج مجهزه بمحركات ذات مكابس يتم الاشتغال فيها بالشرر يزيد وزنها الإجمالي وهي محملة 5طن جاهزه	87043211
	Japan	14,600,000	10,000	2,000	1	اليابان			
	South Korea	139,159,900	95,315	4,000	2	كوريا الجنوبية			

الاستيرادات السلعية (غير النفطية) حسب السلعة وبلد المنشأ لسنة 2022

Imports (non-oil) by commodity and origin country for the year 2022

Con. Table (10) - Follow

تابع جدول (10) - يتبع

Commodity	Country	القيمة بالدينار	القيمة بالدولار	الوزن (كغم)	الكمية	بلد المنشأ	الوحدة القياسية	وصف السلعة	HS
		Value(I.D)	Value(\$)	Weight(K.G)	Quantity		Unit		
	Spain	103,626,420	70,977	1,500	1	اسبانيا			
	Germany	363,185,220	248,757	22,000	11	المانيا			
	France	245,280,000	168,000	9,000	6	فرنسا			
	Total	897,146,640	614,484	40,500	22	المجموع			
Lorry, etc., body chassis, with spark ignition internal combustion piston engine g.v.w. exceeding 5 tonnes.	United Arab Emirates	46,720,000	32,000	12,000	4	الامارات	NO.	ابدان مركبه على الهياكل للشاحنات الكبيره(لوري) والشاحنات ذات الصندوق القلاب والشاحنات الصهاريج مجهزه بمحركات ذات مكابس يتم الاشتغال فيها بالشريريزيد وزنها الإجمالي وهي محملة 5طن , جاهزه	87043212
	China	570,313,960	390,626	6,000	2	الصين			
	Japan	192,720,000	132,000	15,000	5	اليابان			
	Germany	152,132,000	104,200	117,120	6	المانيا			
	Sweden	230,329,600	157,760	83,472	8	السويد			
	Total	1,192,215,560	816,586	233,592	25	المجموع			
Garbage vehicle chassis cabs, with spark ignition internal combustion piston engine : g.v.w. exceeding 5 tonnes.	Japan	32,546,320	22,292	6,000	2	اليابان	NO.	هياكل محتويه على غرفه القيادة لسيارات مجهزه بمحركات ذات مكابس يتم الاشتغال فيها بالشريريزيد وزنها الإجمالي مع الحمولة عن 5طن معدة لنقل القمامه وان كانت مجهزه بوسائل للتعبئه او الضغط والترطيب , جاهزه	87043221

الاستيرادات السلعية (غير النفطية) حسب السلعة وبلد المنشأ لسنة 2022
Imports (non-oil) by commodity and origin country for the year 2022

Con. Table (10) - Follow

تابع جدول (10) - يتبع

Commodity	Country	القيمة بالدينار	القيمة بالدولار	الوزن (كغم)	الكمية	بلد المنشأ	الوحدة القياسية	وصف السلعة	HS
		Value(I.D)	Value(\$)	Weight(K.G)	Quantity		Unit		
	Total	32,546,320	22,292	6,000	2	المجموع			
Garbage vehicle body chassis, with spark ignition internal combustion piston engine : g.v.w. exceeding 5 tonnes.	Japan	113,880,000	78,000	15,300	6	اليابان	NO.	ابدان مركبه على الهياكل لسيارات يزيد وزنها الاجمالي مع الحمولة عن 5طن معده لنقل القمامه وان كانت مجهزه بوسائل للتعينه او الضغط والترطيب , جاهزه	87043222
	Italy	277,400,000	190,000	12,000	4	ايطاليا			
	Total	391,280,000	268,000	27,300	10	المجموع			
Other	United Arab Emirates	242,360,000	166,000	52,000	20	الامارات	NO.	غيرها من الشاحنات الكبيره(لوري) والشاحنات ذات الصندوق القلاب والشاحنات الصهاريج يزيد وزنها الإجمالي وهي محملة 5طن جاهزه	87043290
	Japan	878,978,400	602,040	62,000	23	اليابان			
	South Korea	62,780,000	43,000	5,500	2	كوريا الجنوبية			
	Germany	1,091,668,280	747,718	77,000	33	المانيا			
	Sweden	706,829,800	484,130	74,500	26	السويد			
	Total	2,982,616,480	2,042,888	271,000	104	المجموع			
Other	Germany	37,554,120	25,722	3,000	1	المانيا	NO.	غيرها من السيارات لنقل البضائع , جاهزه	87049000
	Total	37,554,120	25,722	3,000	1	المجموع			
Crane lorries	Iran	35,697,000	24,450	6,000	2	ايران	NO.	سيارات رافعة (سيارات ونش)	87051000

الاستيرادات السلعية (غير النفطية) حسب السلعة وبلد المنشأ لسنة 2022

Imports (non-oil) by commodity and origin country for the year 2022

Con. Table (10) - Follow

تابع جدول (10) - يتبع

Commodity	Country	القيمة بالدينار	القيمة بالدولار	الوزن (كغم)	الكمية	بلد المنشأ	الوحدة القياسية	وصف السلعة	HS
		Value(I.D)	Value(\$)	Weight(K.G)	Quantity		Unit		
	China	3,490,262,845	2,390,591	349,192	37	الصين			
	Japan	1,675,538,340	1,147,629	227,000	76	اليابان			
	Singapore	4,556,175,280	3,120,668	3,000	1	سنغافورة			
	South Korea	24,342,580	16,673	16,000	5	كوريا الجنوبية			
	India	57,597,000	39,450	59,400	2	الهند			
	Others Asiain Countries	4,321,600	2,960	3,000	1	مناطق آسيوية اخرى			
	United States of America	123,980,280	84,918	22,000	9	الولايات المتحدة الامريكية			
	Germany	38,836,000	26,600	3,000	1	المانيا			
	Italy	40,456,016	27,710	3,000	1	ايطاليا			
	United Kingdom	2,628,000	1,800	3,000	1	المملكة المتحدة			
	Total	10,049,834,941	6,883,449	694,592	136	المجموع			
Mobile drilling derricks	China	549,701,680	376,508	6,000	2	الصين	NO.	سيارات "ديريك" للحفر أو السبر	87052000
	Egypt	341,206,760	233,703	105,020	1	مصر			
	United States of America	55,888,158,446	38,279,561	248,573	107	الولايات المتحدة الامريكية			
	Total	56,779,066,886	38,889,772	359,593	110	المجموع			
Fire fighting vehicles	China	464,280,000	318,000	29,500	9	الصين	NO.	سيارات مكافحة الحرائق	87053000

الاستيرادات السلعية (غير النفطية) حسب السلعة وبلد المنشأ لسنة 2022
Imports (non-oil) by commodity and origin country for the year 2022

Con. Table (10) - Follow

تابع جدول (10) - يتبع

Commodity	Country	القيمة بالدينار	القيمة بالدولار	الوزن (كغم)	الكمية	بلد المنشأ	الوحدة القياسية	وصف السلعة	HS
		Value(I.D)	Value(\$)	Weight(K.G)	Quantity		Unit		
	United States of America	43,800,000	30,000	3,500	1	الولايات المتحدة الأمريكية			
	Germany	784,877,020	537,587	14,000	5	المانيا			
	United Kingdom	197,100,000	135,000	9,500	3	المملكة المتحدة			
	Total	1,490,057,020	1,020,587	56,500	18	المجموع			
Concretemixer lorries	China	678,031,300	464,405	31,500	16	الصين	NO.	سيارات خلط الخرسانة	87054000
	Egypt	14,600,000	10,000	4,000	1	مصر			
	United States of America	262,401,420	179,727	3,000	1	الولايات المتحدة الأمريكية			
	Germany	1,494,242,840	1,023,454	138,000	49	المانيا			
	Sweden	87,782,500	60,125	9,500	3	السويد			
	Total	2,537,058,060	1,737,711	186,000	70	المجموع			
Towing and repair vehicles and mobile workshops, equipped with various mechanical tools	United Kingdom	230,388,000	157,800	4,500	3	المملكة المتحدة	NO.	سيارات معدة للقطر والتصليح وسيارات ورش متنقله مجهزه بالات وعدد مختلفه	87059010
	Total	230,388,000	157,800	4,500	3	المجموع			

الاستيرادات السلعية (غير النفطية) حسب السلعة وبلد المنشأ لسنة 2022
Imports (non-oil) by commodity and origin country for the year 2022

Con. Table (10) - Follow

تابع جدول (10) - يتبع

Commodity	Country	القيمة بالدينار	القيمة بالدولار	الوزن (كغم)	الكمية	بلد المنشأ	الوحدة القياسية	وصف السلعة	HS
		Value(I.D)	Value(\$)	Weight(K.G)	Quantity		Unit		
Vehicles fitted with ladders or elevating platforms for the maintenance of electric overhead cables, street lighting . etc.	China	115,207,140	78,909	2,000	1	الصين	NO.	سيارات ذات سلالم وسيارات ذات سطح رافع لصيانه الخطوط الكهربائيه والاضاءه العامه في الشوارع وما يماثلها	87059020
	Netherlands	37,656,320	25,792	5,000	2	هولندا			
	Total	152,863,460	104,701	7,000	3	المجموع			
Vehicles specially designed for cleaning streets, squares, airfields . . etc.	China	32,850,000	22,500	9,000	3	الصين	NO.	سيارات مجهزه خصيصا للاستخدام في تنظيف الشوارع والميادين العامه والمطارات وما يماثلها	87059030
	Japan	2,659,822,160	1,821,796	159,000	53	اليابان			
	United States of America	63,218,000	43,300	25,500	10	الولايات المتحدة الامريكية			
	United Kingdom	14,600,000	10,000	6,000	2	المملكة المتحدة			
	Total	2,770,490,160	1,897,596	199,500	68	المجموع			
Spraying vehicles for all purposes	China	104,036,680	71,258	4,000	2	الصين	NO.	سيارات الرش لجميع الاستعمالات	87059040
	Japan	350,400,000	240,000	18,000	6	اليابان			
	South Korea	516,840,000	354,000	8,000	4	كوريا الجنوبية			
	Germany	38,836,000	26,600	2,000	1	المانيا			
	Total	1,010,112,680	691,858	32,000	13	المجموع			

الاستيرادات السلعية (غير النفطية) حسب السلعة وبلد المنشأ لسنة 2022
Imports (non-oil) by commodity and origin country for the year 2022

Con. Table (10) - Follow

تابع جدول (10) - يتبع

Commodity	Country	القيمة بالدينار	القيمة بالدولار	الوزن (كغم)	الكمية	بلد المنشأ	الوحدة القياسية	وصف السلعة	HS
		Value(I.D)	Value(\$)	Weight(K.G)	Quantity		Unit		
Stacking vehicles (i.e,consisting of a lifting fork or aplatformm which moves on a vertical support and is generally powered by the vehicle's engine)	China	353,712,740	242,269	25,000	11	الصين	NO.	سيارات التنضيد (وتتكون من ادوات بشكل شوكة او مسطح تحميل رافع يدارعاده بمحرك السيارة وينزلق على حامل عامودي	87059050
	Japan	53,514,840	36,654	6,000	3	اليابان			
	United States of America	71,169,160	48,746	6,000	2	الولايات المتحدة الامريكية			
	Germany	61,733,180	42,283	4,000	2	المانيا			
	Italy	35,040,000	24,000	2,000	1	ايطاليا			
	Total		575,169,920	393,952	43,000	19	المجموع		
Vehicles equipped with power generators	China	26,280,000	18,000	500	9	الصين	NO.	سيارات مجهزه بمولدات كهربائية	87059060
	Total	26,280,000	18,000	500	9	المجموع			
Vehicles equipped with tanks and water pumps	United Arab Emirates	70,249,360	48,116	18,000	6	الامارات	NO.	سيارات مجهزه بصهاريج ومضخات لشفط المياه	87059094
	China	40,150,000	27,500	3,000	1	الصين			
	Japan	87,600,000	60,000	6,000	2	اليابان			
	South Korea	380,648,280	260,718	11,000	4	كوريا الجنوبية			
	Germany	194,413,600	133,160	13,500	5	المانيا			
	Italy	430,700,000	295,000	24,000	8	ايطاليا			

الاستيرادات السلعية (غير النفطية) حسب السلعة وبلد المنشأ لسنة 2022
Imports (non-oil) by commodity and origin country for the year 2022

Con. Table (10) - Follow

تابع جدول (10) - يتبع

Commodity	Country	القيمة بالدينار	القيمة بالدولار	الوزن (كغم)	الكمية	بلد المنشأ	الوحدة القياسية	وصف السلعة	HS
		Value(I.D)	Value(\$)	Weight(K.G)	Quantity		Unit		
	Total	1,203,761,240	824,494	75,500	26	المجموع			
Other	Japan	70,080,000	48,000	9,000	3	اليابان	NO.	غيرها من سيارات لاستعمالات خاصة، غير ما كان منها معدا بصفة رئيسية لنقل الأشخاص أو البضائع (مثل سيارات نقل وقطر السيارات المعطلة، السيارات الرافعة، سيارات مكافحة الحرائق، سيارات خلط الخرسانة، سيارات الكنس، سيارات الفرش أو الرش، سيارات الورش المتنقلة وسيارا	87059099
	South Korea	517,777,320	354,642	14,000	7	كوريا الجنوبية			
	United States of America	14,600,000	10,000	6,000	2	الولايات المتحدة الامريكية			
	Netherlands	85,088,800	58,280	5,000	1	هولندا			
	Austria	175,200,000	120,000	9,300	4	النمسا			
	Total	862,746,120	590,922	43,300	17	المجموع			
For the vehicles of heading 87..3	Iran	349,710,880	239,528	191,620	440	ايران	NO.	ابدان للسيارات الداخلة في البند 87.03	87071000
	United States of America	16,242,500	11,125	3,000	1	الولايات المتحدة الامريكية			
	Total	365,953,380	250,653	194,620	441	المجموع			

الاستيرادات السلعية (غير النفطية) حسب السلعة وبلد المنشأ لسنة 2022
Imports (non-oil) by commodity and origin country for the year 2022

Con. Table (10) - Follow

تابع جدول (10) - يتبع

Commodity	Country	القيمة بالدينار	القيمة بالدولار	الوزن (كغم)	الكمية	بلد المنشأ	الوحدة القياسية	وصف السلعة	HS
		Value(I.D)	Value(\$)	Weight(K.G)	Quantity		Unit		
For tractors of heading 87..1	Iran	4,759,600	3,260	3,600	451	ايران	NO.	ابدان للجرارات الداخلة في البند 87.01	87079010
	Total	4,759,600	3,260	3,600	451	المجموع			
For pickups	Thailand	186,150,000	127,500	10,000	5	تايلند	NO.	ابدان للعربات السيارة الداخلة في البند 87.04 للشاحنات الصغيرة (وانيت) بيك اب	87079031
	South Korea	132,276,000	90,600	20,000	10	كوريا الجنوبية			
	Total	318,426,000	218,100	30,000	15	المجموع			
For dumpers	United Arab Emirates	37,960,000	26,000	12,000	4	الامارات	NO.	ابدان للعربات السيارة الداخلة في البند 87.04 لسيارات نقل القمامه	87079033
	China	21,188,980	14,513	9,000	3	الصين			
	South Korea	32,835,400	22,490	3,000	1	كوريا الجنوبية			
	Total	91,984,380	63,003	24,000	8	المجموع			
	Refrigerated boxes for foodstuff transportation motor vehicles	Japan	51,100,000	35,000	3,000	1	اليابان	NO.	ابدان للعربات السيارة الداخلة في البند 87.04 (صناديق تبريد لسيارات نقل المواد الغذائية)
Total	51,100,000	35,000	3,000	1	المجموع				
Other	Others Asiain Countries	3,832,500	2,625	1,100	1	مناطق آسيوية اخرى	NO.	غيرها من ابدان للعربات السيارة الداخلة في البند 87.04	87079039
	Total	3,832,500	2,625	1,100	1	المجموع			

الاستيرادات السلعية (غير النفطية) حسب السلعة وبلد المنشأ لسنة 2022
Imports (non-oil) by commodity and origin country for the year 2022

Con. Table (10) - Follow

تابع جدول (10) - يتبع

Commodity	Country	القيمة بالدينار	القيمة بالدولار	الوزن (كغم)	الكمية	بلد المنشأ	الوحدة القياسية	وصف السلعة	HS
		Value(I.D)	Value(\$)	Weight(K.G)	Quantity		Unit		
Bumpers and parts thereof	Jordan	7,300,000	5,000	626		الأردن	Kilo	واقبات الصدمات وأجزاءها للسيارات	87081000
	Saudi Arabia	913,098,600	625,410	625,410		السعودية			
	Iran	2,620,881,040	1,795,124	1,793,749		ايران			
	Thailand	3,832,500	2,625	328		تايلند			
	China	1,015,080,320	695,192	517,310		الصين			
	Japan	57,115,200	39,120	39,120		اليابان			
	Taiwan	4,380,000	3,000	375		تايوان			
	South Korea	99,966,200	68,470	48,214		كوريا الجنوبية			
	India	20,269,900	13,815	11,908		الهند			
	Others Asiain Countries	2,300,884,030	1,575,559	430,935		مناطق آسيوية اخرى			
	Egypt	3,212,000	2,200	2,200		مصر			
	United States of America	435,995,120	298,494	48,251		الولايات المتحدة الامريكية			
	European Union	2,920,000	2,000	2,000		الاتحاد الاوربي			
	Germany	2,930,220	2,007	2,007		المانيا			
	Italy	5,840,000	4,000	4,000		ايطاليا			
	Netherlands	32,120,000	22,000	22,000		هولندا			
Total	7,525,825,130	5,154,016	3,548,433		المجموع				
Safety belts	China	144,102,000	98,700	4,500		الصين	Kilo	أحزمة الأمان من اجزاء ولوازم ابدان السيارات	87082100
	Total	144,102,000	98,700	4,500		المجموع			

الاستيرادات السلعية (غير النفطية) حسب السلعة وبلد المنشأ لسنة 2022
Imports (non-oil) by commodity and origin country for the year 2022

Con. Table (10) - Follow

تابع جدول (10) - يتبع

Commodity	Country	القيمة بالدينار	القيمة بالدولار	الوزن (كغم)	الكمية	بلد المنشأ	الوحدة القياسية	وصف السلعة	HS
		Value(I.D)	Value(\$)	Weight(K.G)	Quantity		Unit		
Other	United Arab Emirates	6,205,000	4,250	12,143		الامارات	Kilo	غيرها من أجزاء ولوازم أخرى للأبدان (بما في ذلك غرف القيادة) للسيارات	87082990
	Iran	77,175,600	52,860	72,267		ايران			
	China	209,472,040	143,474	409,644		الصين			
	South Korea	118,369,500	81,075	86,119		كوريا الجنوبية			
	India	4,124,500	2,825	141		الهند			
	Others Asiain Countries	510,032,020	349,337	450,230		مناطق آسيوية اخرى			
	United States of America	104,706,820	71,717	59,872		الولايات المتحدة الامريكية			
	European Union	285,193,480	195,338	384,146		الاتحاد الاوربي			
	Total	1,315,278,960	900,876	1,474,562		المجموع			
MOUNTED BRAKE LININGS OF THE MOTOR VEHICLES .	Syria	1,534,680	1,044	1,044		سوريا	Kilo	بطائن فرامل مركبه للسيارات	87083100
	Saudi Arabia	550,606,880	377,128	377,128		السعودية			
	Iran	1,400,154,600	959,010	975,818		ايران			
	Thailand	33,588,760	23,006	2,301		تايلند			
	China	1,688,920,160	1,156,096	1,149,121		الصين			
	Japan	9,725,060	6,661	6,661		اليابان			
	Taiwan	20,440,000	14,000	14,000		تايوان			

الاستيرادات السلعية (غير النفطية) حسب السلعة وبلد المنشأ لسنة 2022
Imports (non-oil) by commodity and origin country for the year 2022

Con. Table (10) - Follow

تابع جدول (10) - يتبع

Commodity	Country	القيمة بالدينار	القيمة بالدولار	الوزن (كغم)	الكمية	بلد المنشأ	الوحدة القياسية	وصف السلعة	HS
		Value(I.D)	Value(\$)	Weight(K.G)	Quantity		Unit		
	South Korea	179,059,140	122,609	122,609		كوريا الجنوبية			
	India	4,635,500	3,175	3,175		الهند			
	Others Asiain Countries	799,615,720	547,682	54,771		مناطق آسيوية اخرى			
	United States of America	342,456,140	234,559	176,762		الولايات المتحدة الامريكية			
	European Union	66,062,080	45,248	45,248		الاتحاد الاوربي			
	Total	5,096,798,720	3,490,218	2,928,638		المجموع			
OTHER BRAKES AND SERVOBRAKES AND PARTS THEREOF , OF THE MOTOR VEHICLES .	China	17,520,000	12,000	3,000		الصين	Kilo	غيرها من مكابح (فرامل) ومكابح مساعدة (فرامل سرفو) للسيارات أجزاؤها	87083900
	Others Asiain Countries	58,400,000	40,000	4,255		مناطق آسيوية اخرى			
	Total	75,920,000	52,000	7,255		المجموع			
Gear boxes and parts thereof	Others Asiain Countries	7,300,000	5,000	1,100		مناطق آسيوية اخرى	Kilo	علب تغيير السرعة (غيريوكس) وأجزاؤها للسيارات	87084000
	United States of America	116,885,702	80,059	231,336		الولايات المتحدة الامريكية			

الاستيرادات السلعية (غير النفطية) حسب السلعة وبلد المنشأ لسنة 2022
Imports (non-oil) by commodity and origin country for the year 2022

Con. Table (10) - Follow

تابع جدول (10) - يتبع

Commodity	Country	القيمة بالدينار	القيمة بالدولار	الوزن (كغم)	الكمية	بلد المنشأ	الوحدة القياسية	وصف السلعة	HS
		Value(I.D)	Value(\$)	Weight(K.G)	Quantity		Unit		
	Total	124,185,702	85,059	232,436		المجموع			
Driving axes of changing the combinations of speed, but with other components for transmissions, axles carrier for cars; parts.	Syria	408,110,880	279,528	278,477		سوريا	Kilo	محاور دافعة ذات تركيبات مغيرة للسرعة، وإن كانت مزودة بمكونات أخرى لنقل الحركة، محاور حاملة للسيارات؛ أجزاؤها	87085000
	Qatar	3,907,197,980	2,676,163	10,220		قطر			
	Iran	171,871,200	117,720	117,720		ايران			
	Turkey	17,155,000	11,750	11,750		تركيا			
	China	1,419,536,100	972,285	972,285		الصين			
	Taiwan	4,883,700	3,345	3,345		تايوان			
	South Korea	40,322,280	27,618	27,618		كوريا الجنوبية			
	United States of America	190,975,300	130,805	130,805		الولايات المتحدة الامريكية			
	European Union	1,309,620	897	897		الاتحاد الاوربي			
	Italy	6,862,000	4,700	4,700		ايطاليا			
	Sweden	56,392,500	38,625	38,625		السويد			
	Total	6,224,616,560	4,263,436	1,596,442		المجموع			
NONDRIVING AXLES AND PARTS THEREOF, OF THE MOTOR VEHICLES ..	Iran	1,175,368,620	805,047	433,114		ايران	Kilo	محاور حاملة واجزاءها (للسيارات)	87086000

الاستيرادات السلعية (غير النفطية) حسب السلعة وبلد المنشأ لسنة 2022
Imports (non-oil) by commodity and origin country for the year 2022

Con. Table (10) - Follow

تابع جدول (10) - يتبع

Commodity	Country	القيمة بالدينار	القيمة بالدولار	الوزن (كغم)	الكمية	بلد المنشأ	الوحدة القياسية	وصف السلعة	HS
		Value(I.D)	Value(\$)	Weight(K.G)	Quantity		Unit		
	South Korea	8,212,500	5,625	4,500		كوريا الجنوبية			
	United States of America	17,246,980	11,813	9,450		الولايات المتحدة الأمريكية			
	Total	1,200,828,100	822,485	447,064		المجموع			
Suspension systems and parts thereof (including shockabsorbers)	Iran	53,627,260	36,731	38,500		ايران	Kilo	ماصات صدمات التعليق (أمورتيسور) للسيارات	87088000
	United States of America	14,600,000	10,000	4,000		الولايات المتحدة الأمريكية			
	Total	68,227,260	46,731	42,500		المجموع			
Radiators and parts thereof for cars.	Iran	924,650,982	633,323	30,000		ايران	Kilo	مبردات حرارة بالماء (رادياتورات) للسيارات	87089100
	China	4,864,941,920	3,332,152	39,927		الصين			
	European Union	6,387,500	4,375	2,188		الاتحاد الاوربي			
	Czech Republic	7,300,000	5,000	2,500		تشيكيا			
	Total	5,803,280,402	3,974,850	74,615		المجموع			
Silencers (mufflers) and exhaust pipes; parts thereof for cars.	Iran	8,903,915,420	6,071,779	839,550		ايران	Kilo	كاتمات صوت ومواسير . عوادم للسيارات	87089200
	China	1,195,667,000	818,950	81,902		الصين			

الاستيرادات السلعية (غير النفطية) حسب السلعة وبلد المنشأ لسنة 2022
Imports (non-oil) by commodity and origin country for the year 2022

Con. Table (10) - Follow

تابع جدول (10) - يتبع

Commodity	Country	القيمة بالدينار	القيمة بالدولار	الوزن (كغم)	الكمية	بلد المنشأ	الوحدة القياسية	وصف السلعة	HS
		Value(I.D)	Value(\$)	Weight(K.G)	Quantity		Unit		
	Others Asiain Countries	4,508,480	3,088	2,000		مناطق آسيوية اخرى			
	Total	10,104,090,900	6,893,817	923,452		المجموع			
Clutches and parts thereof	Jordan	146,000,000	100,000	20,000		الأردن	Kilo	معشقات (كلنشات) وأجزاؤها	87089300
	United Arab Emirates	4,449,146,972	3,047,361	609,472		الإمارات			
	Bahrain	132,860,000	91,000	18,200		البحرين			
	Saudi Arabia	723,028,500	495,225	99,045		السعودية			
	Iran	50,187,500	34,375	6,875		ايران			
	Pakistan	29,930,000	20,500	4,100		باكستان			
	Turkey	1,485,148,500	1,017,225	203,446		تركيا			
	China	189,346,439,714	129,689,346	25,906,981		الصين			
	Philippines	3,885,437,877	2,661,259	532,252		فلبين			
	Japan	3,751,807,260	2,569,731	513,947		اليابان			
	Taiwan	7,300,000	5,000	1,000		تايبوان			
	South Korea	2,975,153,851	2,037,777	407,555		كوريا الجنوبية			
	India	11,412,953,064	7,817,092	1,563,419		الهند			
	Egypt	824,726,260	564,881	112,977		مصر			
	United States of America	3,763,197,232	2,577,532	515,506		الولايات المتحدة الامريكية			
	Canada	104,718,500	71,725	14,345		كندا			
	European Union	1,010,515,640	692,134	138,427		الاتحاد الاوربي			

الاستيرادات السلعية (غير النفطية) حسب السلعة وبلد المنشأ لسنة 2022

Imports (non-oil) by commodity and origin country for the year 2022

Con. Table (10) - Follow

تابع جدول (10) - يتبع

Commodity	Country	القيمة بالدينار	القيمة بالدولار	الوزن (كغم)	الكمية	بلد المنشأ	الوحدة القياسية	وصف السلعة	HS
		Value(I.D)	Value(\$)	Weight(K.G)	Quantity		Unit		
	Brazil	7,693,607,255	5,269,594	1,053,919		البرازيل			
	Spain	135,388,720	92,732	18,546		اسبانيا			
	Germany	4,479,151,666	3,067,912	613,583		المانيا			
	Italy	8,079,692,268	5,534,036	725,606		ايطاليا			
	United Kingdom	2,594,773,685	1,777,243	355,449		المملكة المتحدة			
	Netherlands	10,113,420	6,927	1,385		هولندا			
	Sweden	33,769,800	23,130	4,626		السويد			
	Switzerland	1,661,811,420	1,138,227	227,645		سويسرا			
	Myanmar	28,251,000	19,350	3,870		ميانمار			
	Total	248,815,110,104	170,421,314	33,672,176		المجموع			
Steering wheels, steering columns and steering boxes; parts thereof for cars.	Iran	30,667,300	21,005	50,012		ايران	Kilo	طارات (دركسون) وأعمدة القيادة وعلب التوجيه	87089400
	China	46,647,000	31,950	76,071		الصين			
	Others Asiain Countries	148,296,580	101,573	139,405		مناطق آسيوية اخرى			
	United States of America	5,219,500	3,575	8,512		الولايات المتحدة الامريكية			
	Total	230,830,380	158,103	274,000		المجموع			
Other	Jordan	28,470,000	19,500	19,500		الأردن	Kilo	غيرها من أجزاء ولوازم السيارة	87089900
	Syria	14,018,920	9,602	3,323		سوريا			

الاستيرادات السلعية (غير النفطية) حسب السلعة وبلد المنشأ لسنة 2022
Imports (non-oil) by commodity and origin country for the year 2022

Con. Table (10) - Follow

تابع جدول (10) - يتبع

Commodity	Country	القيمة بالدينار	القيمة بالدولار	الوزن (كغم)	الكمية	بلد المنشأ	الوحدة القياسية	وصف السلعة	HS
		Value(I.D)	Value(\$)	Weight(K.G)	Quantity		Unit		
	United Arab Emirates	394,145,527	269,963	183,965		الامارات			
	Saudi Arabia	224,149,420	153,527	152,527		السعودية			
	Kuwait	4,380,000	3,000	3,000		الكويت			
	Iran	37,290,814,592	25,541,654	25,585,098		ايران			
	Thailand	1,288,236,840	882,354	197,200		تايلند			
	Turkey	42,001,280	28,768	24,993		تركيا			
	China	35,088,273,803	24,033,034	19,957,468		الصين			
	Japan	48,182,920	33,002	28,312		اليابان			
	Taiwan	291,754,720	199,832	34,500		تايبوان			
	Singapore	23,615,500	16,175	16,175		سنغافورة			
	South Korea	1,669,755,820	1,143,617	519,060		كوريا الجنوبية			
	India	605,597,780	414,793	404,436		الهند			
	Viet Nam	167,024,000	114,400	114,400		فيتنام			
	Others Asiain Countries	8,666,563,730	5,933,888	1,501,816		مناطق آسيوية اخرى			
	Egypt	47,508,400	32,540	30,470		مصر			
	United States of America	1,376,384,743	941,300	540,269		الولايات المتحدة الامريكية			
	Canada	206,505,320	141,442	2,750		كندا			
	Mexico	1,807,131,060	1,237,761	37,670		المكسيك			
	European Union	801,686,000	549,100	211,925		الاتحاد الاوربي			
	Brazil	107,310,000	73,500	73,500		البرازيل			

الاستيرادات السلعية (غير النفطية) حسب السلعة وبلد المنشأ لسنة 2022
Imports (non-oil) by commodity and origin country for the year 2022

Con. Table (10) - Follow

تابع جدول (10) - يتبع

Commodity	Country	القيمة بالدينار	القيمة بالدولار	الوزن (كغم)	الكمية	بلد المنشأ	الوحدة القياسية	وصف السلعة	HS
		Value(I.D)	Value(\$)	Weight(K.G)	Quantity		Unit		
	Germany	2,626,408,600	1,798,910	1,446,738		المانيا			
	Italy	277,017,480	189,738	176,412		ايطاليا			
	Belgium	36,500,000	25,000	10,000		بلجيكا			
	France	279,225,000	191,250	75,000		فرنسا			
	United Kingdom	1,083,608,250	740,214	114,350		المملكة المتحدة			
	Netherlands	46,682,040	31,974	31,974		هولندا			
	Total	94,542,951,745	64,749,838	51,496,831		المجموع			
Electrical	United States of America	98,906,240	67,744	2,868,416		الولايات المتحدة الامريكية	Kilo	عربات سياره كهربائية ذاتية الدفع غير مزودة بأجهزة رفع أو تنضيد، من الأنواع المستعملة في المصانع أو المخازن أو الموانئ أو المطارات، لنقل البضائع لمسافات قصيرة	87091100
	Total	98,906,240	67,744	2,868,416		المجموع			
Parts	Syria	7,791,000	5,300	4,348		سوريا	Kilo	اجزاء عربات سيارة، غير مزودة بأجهزة رفع أو تنضيد، من الأنواع المستعملة في المصانع أو المخازن أو الموانئ أو المطارات، لنقل البضائع لمسافات قصيرة؛ عربات جر من الأنواع المستعملة في محطات السكك الحديدية	87099000

الاستيرادات السلعية (غير النفطية) حسب السلعة وبلد المنشأ لسنة 2022
Imports (non-oil) by commodity and origin country for the year 2022

Con. Table (10) - Follow

تابع جدول (10) - يتبع

Commodity	Country	القيمة بالدينار	القيمة بالدولار	الوزن (كغم)	الكمية	بلد المنشأ	الوحدة القياسية	وصف السلعة	HS
		Value(I.D)	Value(\$)	Weight(K.G)	Quantity		Unit		
	United Arab Emirates	108,918,920	74,602	50,068		الامارات			
	Saudi Arabia	42,997,000	29,450	23,560		السعودية			
	Iran	4,426,842,640	3,032,084	2,410,354		ايران			
	Thailand	32,558,000	22,300	16,700		تايلند			
	Turkey	200,406,510	137,233	109,786		تركيا			
	China	4,110,932,644	2,811,370	1,857,433		الصين			
	Japan	107,098,300	73,355	55,784		اليابان			
	Taiwan	3,759,500	2,575	1,000		تايوان			
	South Korea	682,847,750	467,446	331,949		كوريا الجنوبية			
	India	76,687,960	52,526	48,318		الهند			
	Others Asiain Countries	3,201,223,980	2,192,138	1,490,472		مناطق آسيوية اخرى			
	Egypt	27,849,500	19,075	15,260		مصر			
	United States of America	1,819,484,120	1,246,222	583,797		الولايات المتحدة الامريكية			
	European Union	352,369,880	241,303	187,993		الاتحاد الاوربي			
	Brazil	4,927,500	3,375	3,375		البرازيل			
	Germany	194,327,220	132,957	110,566		المانيا			
	France	15,768,000	10,800	10,800		فرنسا			
	Netherlands	3,315,660	2,271	2,271		هولندا			
	Sweden	2,737,500	1,875	1,500		السويد			
	Total	15,422,843,584	10,558,257	7,315,334		المجموع			

الاستيرادات السلعية (غير النفطية) حسب السلعة وبلد المنشأ لسنة 2022

Imports (non-oil) by commodity and origin country for the year 2022

Con. Table (10) - Follow

تابع جدول (10) - يتبع

Commodity	Country	القيمة بالدينار	القيمة بالدولار	الوزن (كغم)	الكمية	بلد المنشأ	الوحدة القياسية	وصف السلعة	HS
		Value(I.D)	Value(\$)	Weight(K.G)	Quantity		Unit		
Tanks and other armoured fighting vehicles, motorised, whether or not fitted with weapons, and parts of such vehicles.	Bulgaria	22,863,600,000	15,660,000	660,000	30	بلغاريا	NO.	دبابات وسيارات مدرعة حربية، وإن كانت مجهزة بأسلحة، أجزاؤها.	87100000
	Total	22,863,600,000	15,660,000	660,000	30	المجموع			
With internal combustion piston engine of a cylinder capacity not exceeding 5. cc	Iran	128,947,200	88,320	28,800	192	ايران	NO.	دراجات نارية مجهزة بمحرك ذي مكابس متناوبة لا تتجاوز سعة أسطواناتها 50 ³ سم	87111000
	China	3,279,622,820	2,246,317	586,550	3,913	الصين			
	India	1,959,101,000	1,341,850	138,850	926	الهند			
	Total	5,367,671,020	3,676,487	754,200	5,031	المجموع			
With internal combustion piston engine of a cylinder capacity exceeding 5. cc but not exceeding 25. cc	Jordan	77,315,760	52,956	600	4	الأردن	NO.	دراجات نارية مجهزة بمحرك ذي مكابس متناوبة تزيد سعة أسطواناتها عن 50 سم ³ ولا تتجاوز 250 سم ³	87112000
	Indonesia	8,760,000	6,000	150	1	اندونيسيا			
	Iran	2,097,771,500	1,435,015	403,575	3,074	ايران			
	Thailand	13,870,000	9,500	150	1	تايلند			
	China	11,853,210,020	8,118,637	2,385,900	14,607	الصين			
	Japan	271,560,000	186,000	2,300	14	اليابان			

الاستيرادات السلعية (غير النفطية) حسب السلعة وبلد المنشأ لسنة 2022
Imports (non-oil) by commodity and origin country for the year 2022

Con. Table (10) - Follow

تابع جدول (10) - يتبع

Commodity	Country	القيمة بالدينار	القيمة بالدولار	الوزن (كغم)	الكمية	بلد المنشأ	الوحدة القياسية	وصف السلعة	HS
		Value(I.D)	Value(\$)	Weight(K.G)	Quantity		Unit		
	India	47,272,391,000	32,378,350	12,991,341	27,570	الهند			
	Others Asiain Countries	94,422,580	64,673	600	4	مناطق آسيوية اخرى			
	United States of America	8,760,000	6,000	150	1	الولايات المتحدة الامريكية			
	Austria	354,959,580	243,123	4,800	32	النمسا			
	Total	62,053,020,440	42,500,254	15,789,566	45,308	المجموع			
With internal combustion piston engine of a cylinder capacity exceeding 25. cc but not exceeding 5.. cc	Iran	837,696,800	573,160	177,300	1,246	ايران	NO.	دراجات نارية مجهزة بمحرك ذي مكابس متناوبة تزيد سعة اسطواناتها عن 250 سم ³ ولا تتجاوز 500 سم ³	87113000
	China	2,241,260,600	1,535,110	467,500	3,591	الصين			
	India	17,585,524,800	12,044,880	2,159,725	9,900	الهند			
	Others Asiain Countries	2,117,000	1,450	300	1	مناطق آسيوية اخرى			
	Total	20,666,599,200	14,154,600	2,804,825	14,738	المجموع			
Other	Jordan	6,570,000	4,500	250	1	الأردن	NO.	غيرها من دراجات نارية (موتوسيكل)، ودراجات عادية مزودة بمحرك مساعد، وإن كانت بمركبات جانبية؛ مركبات جانبية للدراجات.	87119000

الاستيرادات السلعية (غير النفطية) حسب السلعة وبلد المنشأ لسنة 2022

Imports (non-oil) by commodity and origin country for the year 2022

Con. Table (10) - Follow

تابع جدول (10) - يتبع

Commodity	Country	القيمة بالدينار	القيمة بالدولار	الوزن (كغم)	الكمية	بلد المنشأ	الوحدة القياسية	وصف السلعة	HS
		Value(I.D)	Value(\$)	Weight(K.G)	Quantity		Unit		
	China	1,932,115,820	1,323,367	262,133	1,442	الصين			
	India	21,600,064,900	14,794,565	1,996,650	10,210	الهند			
	Others Asiain Countries	3,650,000	2,500	250	1	مناطق آسيوية اخرى			
	European Union	6,188,940	4,239	250	1	الاتحاد الاوربي			
	Total	23,548,589,660	16,129,171	2,259,533	11,655	المجموع			
Bicycles, whether or not designed for children	China	648,933,880	443,498	175,855	19,213	الصين	NO.	دراجات هوائية عادية بعجلتين (بيسيكلات) وان كانت للاطفال	87120010
	Taiwan	6,278,000	4,300	1,147	143	تايبوان			
	South Korea	80,555,500	55,175	49,166	4,650	كوريا الجنوبية			
	Others Asiain Countries	269,410,880	184,528	168,869	13,746	مناطق آسيوية اخرى			
	South Africa	38,752,780	26,543	1,327	442	جنوب افريقيا			
	United States of America	58,874,500	40,325	40,325	4,033	الولايات المتحدة الامريكية			
	European Union	46,617,800	31,930	31,930	2,890	الاتحاد الاوربي			
	Total	1,149,423,340	786,299	468,619	45,117	المجموع			
Not mechanically propelled	Iran	435,080	298	200,000		ايران	Kilo	مقاعد ذات عجلات وعربات آخر لذوي العاهات دون آلية دفع	87131000

الاستيرادات السلعية (غير النفطية) حسب السلعة وبلد المنشأ لسنة 2022
Imports (non-oil) by commodity and origin country for the year 2022

Con. Table (10) - Follow

تابع جدول (10) - يتبع

Commodity	Country	القيمة بالدينار	القيمة بالدولار	الوزن (كغم)	الكمية	بلد المنشأ	الوحدة القياسية	وصف السلعة	HS
		Value(I.D)	Value(\$)	Weight(K.G)	Quantity		Unit		
	China	2,497,370,260	1,701,731	400,028		الصين			
	Total	2,497,805,340	1,702,029	600,028		المجموع			
Other	China	115,191,080	78,898	51,076		الصين	Kilo	غيرها من مقاعد ذات عجلات وعربات آخر لذوي العاهات، وإن كانت بمحرك أو بآلية دفع أخرى.	87139000
	Total	115,191,080	78,898	51,076		المجموع			
Saddles Of motorcycles (including mopeds) .:	China	5,475,000	3,750	850		الصين	Kilo	مقاعد (سروج) للدراجات النارية(بما في ذلك الدراجات العادية بمحركات ثابتة)	87141100
	India	8,176,000	5,600	1,232		الهند			
	Total	13,651,000	9,350	2,082		المجموع			
Other of Parts and accessories Of motorcycles (including mopeds) .:	China	5,216,794,600	3,572,834	468,109		الصين	Kilo	غيرها من اجزاء ولوازم للدراجات النارية(بما في ذلك الدراجات العادية بمحركات ثابتة)	87141900
	Japan	10,950,000	7,500	6,750		اليابان			
	South Korea	672,103,700	460,345	158,966		كوريا الجنوبية			
	Malaysia	10,658,000	7,300	5,110		ماليزيا			
	India	284,304,500	194,700	38,395		الهند			
	Others Asiain Countries	940,745,160	644,346	171,195		مناطق آسيوية اخرى			

الاستيرادات السلعية (غير النفطية) حسب السلعة وبلد المنشأ لسنة 2022
Imports (non-oil) by commodity and origin country for the year 2022

Con. Table (10) - Follow

تابع جدول (10) - يتبع

Commodity	Country	القيمة بالدينار	القيمة بالدولار	الوزن (كغم)	الكمية	بلد المنشأ	الوحدة القياسية	وصف السلعة	HS
		Value(I.D)	Value(\$)	Weight(K.G)	Quantity		Unit		
	United States of America	432,565,880	296,278	26,084		الولايات المتحدة الأمريكية			
	European Union	631,298,160	432,396	35,702		الاتحاد الاوربي			
	Germany	493,188,000	337,800	22,520		المانيا			
	Total	8,692,608,000	5,953,499	932,831		المجموع			
Of carriages for disabled persons	Others Asiain Countries	9,125,000	6,250	250		مناطق آسيوية اخرى	Kilo	اجزاء ولوازم لمقاعد ذات عجلات أو لغيرها من العربات لذوي العاهات	87142000
	Total	9,125,000	6,250	250		المجموع			
Saddles	Others Asiain Countries	601,198,800	411,780	410,560		مناطق آسيوية اخرى	Kilo	غيرها من مقاعد (سروج) للدراجات	87149500
	Total	601,198,800	411,780	410,560		المجموع			
Pedals and crankgear, and parts thereof	Others Asiain Countries	10,950,000	7,500	5,000		مناطق آسيوية اخرى	Kilo	دواسات (بدالات) واذرع تدوير واجزاءها	87149600
	Total	10,950,000	7,500	5,000		المجموع			
Other	South Korea	6,570,000	4,500	5,625		كوريا الجنوبية	Kilo	غيرها من أجزاء ولوازم للعربات الداخلة في البنود من 87.11 لغاية 87.13.	87149900
	Others Asiain Countries	124,489,820	85,267	103,085		مناطق آسيوية اخرى			

الاستيرادات السلعية (غير النفطية) حسب السلعة وبلد المنشأ لسنة 2022
Imports (non-oil) by commodity and origin country for the year 2022

Con. Table (10) - Follow

تابع جدول (10) - يتبع

Commodity	Country	القيمة بالدينار	القيمة بالدولار	الوزن (كغم)	الكمية	بلد المنشأ	الوحدة القياسية	وصف السلعة	HS
		Value(I.D)	Value(\$)	Weight(K.G)	Quantity		Unit		
	United States of America	53,005,300	36,305	16,475		الولايات المتحدة الأمريكية			
	Total	184,065,120	126,072	125,185		المجموع			
Baby carriage	China	162,838,240	110,932	20,050	31,339	الصين	NO.	عربات لنقل الأطفال	87150010
	Others Asiain Countries	116,074,380	79,503	5,723	1,145	مناطق آسيوية اخرى			
	Total	278,912,620	190,435	25,773	32,484	المجموع			
Trailers and semitrailers of the caravan type, for housing or camping	Jordan	7,300,000	5,000	3,000	3	الأردن	NO.	مقطورات ومقطورات نصفية من طراز القافلات (كارافان)، للسكن أو للمخيمات	87161000
	United Arab Emirates	52,656,360	36,066	4,000	2	الإمارات			
	Iran	60,093,600	41,160	113,220	25	إيران			
	China	43,459,618,184	29,766,862	29,714,624	7,389	الصين			
	Others Asiain Countries	292,331,420	200,227	105,383	25	مناطق آسيوية اخرى			
	Total	43,871,999,564	30,049,315	29,940,227	7,444	المجموع			
Trailers and semitrailers for with refrigerated or heated boxes for the transport of food and perishable goods	South Korea	39,555,780	27,093	2,000	1	كوريا الجنوبية	NO.	مقطورات ومقطورات نصفية ذات صناديق للتبريد أو لحفظ الحرارة معده لنقل المواد الغذائية والبضائع القابلة للتلف	87163920

الاستيرادات السلعية (غير النفطية) حسب السلعة وبلد المنشأ لسنة 2022
Imports (non-oil) by commodity and origin country for the year 2022

Con. Table (10) - Follow

تابع جدول (10) - يتبع

Commodity	Country	القيمة بالدينار	القيمة بالدولار	الوزن (كغم)	الكمية	بلد المنشأ	الوحدة القياسية	وصف السلعة	HS
		Value(I.D)	Value(\$)	Weight(K.G)	Quantity		Unit		
	United States of America	23,787,912	16,293	3,000	2	الولايات المتحدة الأمريكية			
	Total	63,343,692	43,386	5,000	3	المجموع			
One or two floortrailers and semitrailers for the transportation of vehicles	United Arab Emirates	1,159,970	795	850	1	الإمارات	NO.	مقطورات ومقطورات نصفية ذات طابق أو طابقين لنقل السيارات غير آلية الدفع	87163950
	Total	1,159,970	795	850	1	المجموع			
Carriages for cleaning and building	Iran	2,270,300	1,555	6,220	249	إيران	NO.	عربات يد للنضافه والبناء تحرك باليد	87168011
	South Korea	64,618,140	44,259	8,000	2,000	كوريا الجنوبية			
	Others Asiain Countries	120,340,500	82,425	5,140	567	مناطق آسيوية اخرى			
	Total	187,228,940	128,239	19,360	2,816	المجموع			
Carriages for tranportation of medical equipment and devices of a kind used for hospitals	China	18,559,520	12,712	1,271	254	الصين	NO.	عربات لنقل المعدات والادوات الطبيه مما يستعمل في المستشفيات تحرك باليد	87168016
	United States of America	74,136,435	50,778	3,231,345	100	الولايات المتحدة الأمريكية			

الاستيرادات السلعية (غير النفطية) حسب السلعة وبلد المنشأ لسنة 2022
Imports (non-oil) by commodity and origin country for the year 2022

Con. Table (10) - Follow

تابع جدول (10) - يتبع

Commodity	Country	القيمة بالدينار	القيمة بالدولار	الوزن (كغم)	الكمية	بلد المنشأ	الوحدة القياسية	وصف السلعة	HS
		Value(I.D)	Value(\$)	Weight(K.G)	Quantity		Unit		
	Total	92,695,955	63,490	3,232,616	354	المجموع			
Other	Others Asiain Countries	45,990,000	31,500	13,500	6,934	مناطق آسيوية اخرى	NO.	غيرها من عربات تحرك باليد	87168019
	Italy	525,868,640	360,184	32,980	440	ايطاليا			
	Total	571,858,640	391,684	46,480	7,374	المجموع			
	Total chapter	3,167,879,682,751	2,169,725,526	337,846,058	260,309	مجموع الباب			
Aerial vehicles, spacecraft and parts thereof								مركبات جويه ومركبات فضائيه و اجزاؤها	88
Other.	United States of America	5,439,960	3,726	5,000		الولايات المتحدة الامريكية	Kilo	غيرها من اجزاء الأجهزة الداخلة في البند 88.01 أو البند 88.02.	88039000
	Total	5,439,960	3,726	5,000		المجموع			
Aircraft launching gear and parts thereof; deck arrestor or similar gear and parts thereof	United Kingdom	79,934,869	54,750	10,000	4,000	المملكة المتحدة	NO.	أجهزة لاطلاق العربات الجوية وأجزاؤها؛ أجهزة ومعدات هبوط العربات، الجوية على ظهر السفن، وأجهزة ومعدات مماثلة وأجزاؤها	88051000
	Total	79,934,869	54,750	10,000	4,000	المجموع			
	Total chapter	85,374,829	58,476	15,000	4,000	مجموع الباب			
Ships, boats and floating structures.								سفن وقوارب ومنشآت عائمه	89

الاستيرادات السلعية (غير النفطية) حسب السلعة وبلد المنشأ لسنة 2022
Imports (non-oil) by commodity and origin country for the year 2022

Con. Table (10) - Follow

تابع جدول (10) - يتبع

Commodity	Country	القيمة بالدينار	القيمة بالدولار	الوزن (كغم)	الكمية	بلد المنشأ	الوحدة القياسية	وصف السلعة	HS
		Value(I.D)	Value(\$)	Weight(K.G)	Quantity		Unit		
Nylon boat	Others Asiain Countries	17,721,480	12,138	2,000	5,000	مناطق آسيوية اخرى	NO.	زورق نايلون	89031020
	Total	17,721,480	12,138	2,000	5,000	المجموع			
Boat without a motor (tub)	United Arab Emirates	36,500,000	25,000	3,500	30	الامارات	NO.	زورق بدون محرك (حوض)	89031030
	Total	36,500,000	25,000	3,500	30	المجموع			
A boat with a fixed motor	Others Asiain Countries	1,606,000	1,100	600	1	مناطق آسيوية اخرى	NO.	زورق مع ماطور ثابت	89039210
	Total	1,606,000	1,100	600	1	المجموع			
Large motor boat	France	330,868,120	226,622	6,000	2	فرنسا	NO.	زورق بمحرك حجم كبير	89039220
	Total	330,868,120	226,622	6,000	2	المجموع			
Motorized hydrocycle motor	Iran	19,285,140	13,209	89,900	4	ايران	NO.	ماطور سكل مائية ذات محرك	89039240
	Total	19,285,140	13,209	89,900	4	المجموع			
Fiberglass boats with unfixed external engines	China	97,221,254	66,590	20,000	10	الصين	NO.	قوارب من فايبر كلاس بدون محرك	89039920
	Total	97,221,254	66,590	20,000	10	المجموع			
boat engine	Others Asiain Countries	3,650,000	2,500	3,000		مناطق آسيوية اخرى	Kilo	محرك قوارب	89039930
	Total	3,650,000	2,500	3,000		المجموع			

الاستيرادات السلعية (غير النفطية) حسب السلعة وبلد المنشأ لسنة 2022
Imports (non-oil) by commodity and origin country for the year 2022

Con. Table (10) - Follow

تابع جدول (10) - يتبع

Commodity	Country	القيمة بالدينار	القيمة بالدولار	الوزن (كغم)	الكمية	بلد المنشأ	الوحدة القياسية	وصف السلعة	HS
		Value(I.D)	Value(\$)	Weight(K.G)	Quantity		Unit		
Other	Lebanon	146,000	100	50	4	لبنان	NO.	غيرها من يخوت ومراكب أخرى وزوارق النزهة أو الرياضة؛ قوارب التجديف وزوارق خفيفة (كانوى).	89039990
	United Arab Emirates	322,414,720	220,832	7,000	5	الإمارات			
	Total	322,560,720	220,932	7,050	9	المجموع			
Other	Japan	1,430,800,000	980,000	50,000	1	اليابان	NO.	غيرها من السفن التي تعتبر الملاحة ثانوية بالنسبة إلى وظيفتها الرئيسية؛ أحواض سفن عائمة؛ أرصفة مسطحة للتنقيب أو للإستثمار، عائمة أو غاطسة للحفر أو للإنتاج	89059090
	Others Asiain Countries	1,000,907,512,860	685,553,091	20,000	10	مناطق آسيوية اخرى			
	Total	1,002,338,312,860	686,533,091	70,000	11	المجموع			
Other	United Arab Emirates	167,689,760	114,856	8,400	2	الإمارات	NO.	غيرها من منشآت عائمة آخر (مثل الأطواف والخزانات والصناديق العائمة ومنصات الإرساء وعوامات الربط أو الإرشاد والمنارات).	89079000
	China	1,399,266,540	958,402	50,000	137	الصين			
	Total	1,566,956,300	1,073,258	58,400	139	المجموع			

الاستيرادات السلعية (غير النفطية) حسب السلعة وبلد المنشأ لسنة 2022
Imports (non-oil) by commodity and origin country for the year 2022

Con. Table (10) - Follow

تابع جدول (10) - يتبع

Commodity	Country	القيمة بالدينار	القيمة بالدولار	الوزن (كغم)	الكمية	بلد المنشأ	الوحدة القياسية	وصف السلعة	HS
		Value(I.D)	Value(\$)	Weight(K.G)	Quantity		Unit		
	Total chapter	1,004,734,681,874	688,174,440	260,450	5,206	مجموع الباب			
Optical, photographic, cinematographic, measuring, checking, precision, medical or surgical instruments and apparatus; clocks and watches; musical instruments; parts and accessories thereof								أدوات وأجهزة للبصريات أو للتصوير الفوتوغرافي أو السينمائي أو للقياس أو للفحص والمراقبة أو للقياس والضبط [□] الدقيق؛ أدوات وأجهزة للطب أو الجراحة، أجزاء ولوازم هذه الأدوات أو الأجهزة	90
Sheets and plates of polarising material	Qatar	119,077,600	81,560	1,000		قطر	Kilo	عدسة لاصقة للاستعمالات طبية من الزجاج	90012000
	Indonesia	12,459,640	8,534	102		اندونيسيا			
	United States of America	193,908,320	132,239	514		الولايات المتحدة الأمريكية			
	Total	325,445,560	222,333	1,616		المجموع			
Other	United Kingdom	47,015,010	31,983	1,305		المملكة المتحدة	Kilo	غيرها العدسات الاصقة من الزجاج	90019000
	Total	47,015,010	31,983	1,305		المجموع			
Professional protective goggles	Mexico	87,284,801	59,784	4,107		المكسيك	Kilo	نظارات للوقاية المهنية	90049020
	Total	87,284,801	59,784	4,107		المجموع			

الاستيرادات السلعية (غير النفطية) حسب السلعة وبلد المنشأ لسنة 2022
Imports (non-oil) by commodity and origin country for the year 2022

Con. Table (10) - Follow

تابع جدول (10) - يتبع

Commodity	Country	القيمة بالدينار	القيمة بالدولار	الوزن (كغم)	الكمية	بلد المنشأ	الوحدة القياسية	وصف السلعة	HS
		Value(I.D)	Value(\$)	Weight(K.G)	Quantity		Unit		
Cameras specially designed for underwater use, for aerial survey or for medical or surgical examination of internal organs; comparison cameras for forensic or criminological purposes	China	962,385,280	659,168	3,380	6	الصين	NO.	كاميرة تصوير تحت الماء, تصوير جوي, فح ٢ طبي	90063000
Total		962,385,280	659,168	3,380	6	المجموع			
Parts and supplies for the equipment nonanimated images; Photographic devices (nonSinmatograde) to zoom in or zoom out..	United States of America	19,018,544	13,026	72,620	1	الولايات المتحدة الامريكية	NO.	اجهزة نقل الصور بالكهرباء الساكنة	90091100
Total		19,018,544	13,026	72,620	1	المجموع			
OTHER PHOTOCOPYING APPARATUS, INCORPORATING AN OPTICAL SYSTEM ..	China	5,000,500	3,425	799	23	الصين	NO.	اجهزة استنساخ بالطرقه البصرية	90092100
	European Union	3,650,000	2,500	1,000	43	الاتحاد الاوربي			
Total		8,650,500	5,925	1,799	66	المجموع			

الاستيرادات السلعية (غير النفطية) حسب السلعة وبلد المنشأ لسنة 2022
Imports (non-oil) by commodity and origin country for the year 2022

Con. Table (10) - Follow

تابع جدول (10) - يتبع

Commodity	Country	القيمة بالدينار	القيمة بالدولار	الوزن (كغم)	الكمية	بلد المنشأ	الوحدة القياسية	وصف السلعة	HS
		Value(I.D)	Value(\$)	Weight(K.G)	Quantity		Unit		
Projection screens	Qatar	292,000	200	125	11	قطر	NO.	شاشات عرض الكتروني	90106000
	China	66,722,000	45,700	4,575	183	الصين			
	Total	67,014,000	45,900	4,700	194	المجموع			
Stereoscopic microscopes	Qatar	292,000	200	141	15	قطر	NO.	مكرسكوب عادي	90111000
	China	60,794,400	41,640	8,903	220	الصين			
	Total	61,086,400	41,840	9,044	235	المجموع			
Theodolites and tachymeters (tacheometers)	China	7,071,042,800	4,843,180	3,500	5	الصين	NO.	ادوات المساحة مقياس الابعاد	90152000
	Total	7,071,042,800	4,843,180	3,500	5	المجموع			
Levels	United Arab Emirates	11,507,720	7,882	71	1	الامارات	NO.	مقياس المستويات	90153000
	United States of America	424,137,630	288,529	332	100	الولايات المتحدة الامريكية			
	France	490,560	336	488	7	فرنسا			
	Total	436,135,910	296,747	891	108	المجموع			
GPS tools and equipment	Iran	1,226,400	840	420	3	ايران	NO.	ادوات واجهزة مساحة للتصوير الضوئي GPS	90158010
	United Kingdom	30,987,600	21,080	48	1	المملكة المتحدة			
	Total	32,214,000	21,920	468	4	المجموع			

الاستيرادات السلعية (غير النفطية) حسب السلعة وبلد المنشأ لسنة 2022
Imports (non-oil) by commodity and origin country for the year 2022

Con. Table (10) - Follow

تابع جدول (10) - يتبع

Commodity	Country	القيمة بالدينار	القيمة بالدولار	الوزن (كغم)	الكمية	بلد المنشأ	الوحدة القياسية	وصف السلعة	HS
		Value(I.D)	Value(\$)	Weight(K.G)	Quantity		Unit		
DRAFTING TABLES AND MACHINES,WHETHER OR NOT AUTOMATIC ..	Iran	3,270,400	2,240	500	30	ايران	NO.	بورء كامل مع بلاءكءور/ءسكوير/كورءر(ل لرسم الهندسي)	90171000
	Germany	8,760,000	6,000	3,000	24	المانيا			
	Total	12,030,400	8,240	3,500	54	المءموء			
Magnetic resonance imaging apparatus	Germany	1,139,661,600	775,280	500	1	المانيا	NO.	اءهءة ءءءء ء بالرنين المغناطيسي	90181300
	Total	1,139,661,600	775,280	500	1	المءموء			
Scintigraphic apparatus	Turkey	693,648,900	471,870	51,760	630	ءركيا	NO.	اءهءة ءءءء ء باشعة X(بالومبيء الاشعاعي)	90181400
	South Korea	101,474,100	69,030	9,557	10	كوريا الجنوبية			
	Germany	14,650,020	9,966	10	1	المانيا			
	Total	809,773,020	550,866	61,327	641	المءموء			
A. paratus for measuring blood pressure and arteriosclerosis	China	93,010,760	63,706	14,840	15,360	الصين	NO.	مقياس ضغط الدم وءصلب الشرايين	90181910
	India	688,717,040	471,724	8,648	7,862	الهند			
	Total	781,727,800	535,430	23,488	23,222	المءموء			
Other	China	1,314,000	900	198	3	الصين	NO.	اءهاز قياس نسبة الاوكسءين و عدد ضربات قلب	90181990
	Japan	23,976,120	16,422	96	3	اليابان			
	Total	25,290,120	17,322	294	6	المءموء			

الاستيرادات السلعية (غير النفطية) حسب السلعة وبلد المنشأ لسنة 2022
Imports (non-oil) by commodity and origin country for the year 2022

Con. Table (10) - Follow

تابع جدول (10) - يتبع

Commodity	Country	القيمة بالدينار	القيمة بالدولار	الوزن (كغم)	الكمية	بلد المنشأ	الوحدة القياسية	وصف السلعة	HS	
		Value(I.D)	Value(\$)	Weight(K.G)	Quantity		Unit			
Disposable subcutaneous syringes	United Arab Emirates	68,699,200	46,920	56,514	6,374	الامارات	tooon box	سرنجة 5مل باكيت 100 سرنجة استخدام مرة واحدة	90183140	
	Qatar	1,069,409,120	732,472	309,965	20,693	قطر				
	Turkey	32,029,480	21,938	9,900	650	تركيا				
	China	153,397,770	104,545	76,884	4,530	الصين				
	India	136,557,120	92,896	58,060	3,097	الهند				
	Egypt	74,854,140	51,042	48,806	10,754	مصر				
	Total		1,534,946,830	1,049,813	560,129	46,098	المجموع			
Syringe 10 ml, pack of 100 syringes one time	Saudi Arabia	212,076,900	144,270	40,032	2,707	السعودية	tooon box	سرنجة 10مل باكيت 100 سرنجة مرة واحدة	90183141	
	Qatar	87,789,870	59,721	27,648	1,509	قطر				
	China	75,488,910	51,353	55,515	2,949	الصين				
	Egypt	90,713,700	61,710	33,228	1,815	مصر				
	Spain	151,968,600	103,380	30,604	2,339	اسبانيا				
	Total		618,037,980	420,434	187,027	11,319	المجموع			
	Other	United Arab Emirates	11,680,000	8,000	8,301		الامارات	Kilo	غيرها من السرنجات	90183190
Saudi Arabia		492,931,040	337,624	103,440		السعودية				
China		341,815,200	234,120	108,637		الصين				
Spain		1,325,271,200	907,720	118,500		اسبانيا				
Total			2,171,697,440	1,487,464	338,878		المجموع			

الاستيرادات السلعية (غير النفطية) حسب السلعة وبلد المنشأ لسنة 2022
Imports (non-oil) by commodity and origin country for the year 2022

Con. Table (10) - Follow

تابع جدول (10) - يتبع

Commodity	Country	القيمة بالدينار	القيمة بالدولار	الوزن (كغم)	الكمية	بلد المنشأ	الوحدة القياسية	وصف السلعة	HS
		Value(I.D)	Value(\$)	Weight(K.G)	Quantity		Unit		
Surgical knives and scalpels, tools for expanding opening, mirrors and reflectors (for examination of eye, larynx, ear, etc.), surgical clips, scissors, shears, forceps, pliers, chisels, gouges, mallets, hammers, saws, scrapers and spatulae	Qatar	663,824,040	454,674	7,439		قطر	Kilo	مباضع - مشارط - ادوات توسيع الفتحات - مشابك جراحية - مقصات - سكاكين جراحة - مرآة عاكسة للعين والحنجرة والاذن	90183920
	Total	663,824,040	454,674	7,439		المجموع			
Devices for cutting glass	China	109,145	75	12,000	1	الصين	NO.	اجهزة لقطع زجاج النضارات	90183940
	Total	109,145	75	12,000	1	المجموع			
Dentists' chairs incorporating dental equipment other than those of heading 94..2	Qatar	59,787,000	40,950	13,390	63	قطر	NO.	مقاعد اطباء الاسنان مجهزة بمعدات خاصة بطب الاسنان	90184930
	China	351,714,000	240,900	108,183	501	الصين			
	Total	411,501,000	281,850	121,573	564	المجموع			
Medical electric cutting and cautery device	Jordan	68,355,000	46,500	9,300	465	الأردن	NO.	جهاز قطع وكوي كهربائي طبي	90189000
	China	28,591,500	19,450	10,830	195	الصين			

الاستيرادات السلعية (غير النفطية) حسب السلعة وبلد المنشأ لسنة 2022
Imports (non-oil) by commodity and origin country for the year 2022

Con. Table (10) - Follow

تابع جدول (10) - يتبع

Commodity	Country	القيمة بالدينار	القيمة بالدولار	الوزن (كغم)	الكمية	بلد المنشأ	الوحدة القياسية	وصف السلعة	HS
		Value(I.D)	Value(\$)	Weight(K.G)	Quantity		Unit		
	India	103,368,930	70,319	20,120	703	الهند			
	Egypt	725,183,340	493,322	60,360	4,932	مصر			
	United Kingdom	682,456,320	464,256	10,060	4,643	المملكة المتحدة			
	Total	1,607,955,090	1,093,847	110,670	10,938	المجموع			
Instruments for nose and throat	Japan	430,263,460	294,701	19,000	41	اليابان	NO.	اجهزة لفح ة انف و حنجرة	90189030
	Total	430,263,460	294,701	19,000	41	المجموع			
Endoscopes	Qatar	145,474,400	99,640	55,544	2,635	قطر	NO.	اجهزة ناظور طبية	90189060
	China	127,744,160	87,496	28,412	10	الصين			
	South Korea	29,200,000	20,000	3,560	10	كوريا الجنوبية			
	Germany	104,440,560	71,048	261	1	المانيا			
	Bulgaria	11,228,860	7,691	3,113	109	بلغاريا			
	Total	418,087,980	285,875	90,890	2,765	المجموع			
Surgery set consisting of gauze, cotton, scissors, tongs, etc.	China	878,016,620	600,122	82,274		الصين	Kilo	مستلزمات الجراحة الناظورية	90189080
	Japan	787,711,260	535,858	3,325		اليابان			
	India	668,360,260	457,781	6,475		الهند			
	France	2,917,576,620	1,984,746	8,004		فرنسا			
	Total	5,251,664,760	3,578,507	100,078		المجموع			
Various anesthetics	South Korea	334,947,360	229,416	9,242		كوريا الجنوبية	Kilo	مواد التخدير متنوعة	90189082
	France	20,962,680	14,358	141		فرنسا			
	Switzerland	208,050,000	142,500	34		سويسرا			
	Poland	512,460,000	351,000	8,939		بولندا			

الاستيرادات السلعية (غير النفطية) حسب السلعة وبلد المنشأ لسنة 2022
Imports (non-oil) by commodity and origin country for the year 2022

Con. Table (10) - Follow

تابع جدول (10) - يتبع

Commodity	Country	القيمة بالدينار	القيمة بالدولار	الوزن (كغم)	الكمية	بلد المنشأ	الوحدة القياسية	وصف السلعة	HS
		Value(I.D)	Value(\$)	Weight(K.G)	Quantity		Unit		
	Total	1,076,420,040	737,274	18,356		المجموع			
Laser skin resurfacing device	Germany	68,972,400	46,920	60	2	المانيا	NO.	جهاز لتجميل الجلد ليزري	90189085
	Total	68,972,400	46,920	60	2	المجموع			
Body massager (massage) large size	Others Asiain Countries	32,302,500	22,125	1,500	3	مناطق آسيوية اخرى	NO.	جهاز تدليك الجسم (مساج) حجم كبير	90191010
	Total	32,302,500	22,125	1,500	3	المجموع			
Face cleaning and beauty device	Italy	30,660,000	21,000	2,729	14	ايطاليا	NO.	جهاز تنظيف و تجميل اوجة	90191020
	Total	30,660,000	21,000	2,729	14	المجموع			
Non-electric body massager	China	27,806,664	19,046	7,040	513	الصين	NO.	جهاز تدليك الجسم غير كهربائي	90191040
	Total	27,806,664	19,046	7,040	513	المجموع			
Medical neck pillow	Turkey	1,022,000	700	2,400,000	100	تركيا	NO.	مخدة العنق طبي	90191070
	China	26,128,160	17,896	15,764	1,023	الصين			
	Total	27,150,160	18,596	2,415,764	1,123	المجموع			
Thermal car wrap for massage	China	64,393,300	44,105	18,000	6,000	الصين	NO.	تغليف دوشم سيارات حراري للتدليك	90191080
	South Korea	20,396,250	13,875	3,000	1,000	كوريا الجنوبية			
	Others Asiain Countries	384,730,440	263,514	33,000	11,000	مناطق آسيوية اخرى			
	United States of America	32,523,750	22,125	3,000	1,000	الولايات المتحدة الامريكية			

الاستيرادات السلعية (غير النفطية) حسب السلعة وبلد المنشأ لسنة 2022

Imports (non-oil) by commodity and origin country for the year 2022

Con. Table (10) - Follow

تابع جدول (10) - يتبع

Commodity	Country	القيمة بالدينار	القيمة بالدولار	الوزن (كغم)	الكمية	بلد المنشأ	الوحدة القياسية	وصف السلعة	HS
		Value(I.D)	Value(\$)	Weight(K.G)	Quantity		Unit		
	Total	502,043,740	343,619	57,000	19,000	المجموع			
Rubber feet and hand protectors	Turkey	700,800	480	3,166,000		تركيا	Kilo	واقبات مطاطية للأرجل و اليد	90191081
	Total	700,800	480	3,166,000		المجموع			
Ozone therapy, oxygen therapy, aerosol therapy, artificial respiration or other therapeutic respiration apparatus	Jordan	102,716,250	69,875	2,200	2,000	الأردن	NO.	اجهزة انعاش بالتنفس الاصطناعي وغيرها	90192000
	China	733,738,740	499,142	7,128	52	الصين			
	Japan	155,967,000	106,100	1,382	33	اليابان			
	South Korea	768,654,180	522,894	3,243	260	كوريا الجنوبية			
	United States of America	15,231,993,000	10,361,900	10,710	122	الولايات المتحدة الأمريكية			
	Costa Rica	85,986,180	58,494	66	13	كوستاريكا			
	Germany	407,650,110	277,313	6,665	2	المانيا			
	Italy	1,206,406,950	820,685	679	23	ايطاليا			
	France	461,907,810	314,223	90	1	فرنسا			
	Switzerland	26,476,170	18,011	47	1	سويسرا			
	Total	19,181,496,390	13,048,637	32,210	2,507	المجموع			
A gas mask	China	8,760,000	6,000	250		الصين	Kilo	قناع غاز	90200020
	Total	8,760,000	6,000	250		المجموع			
Oxygen inhalers	Italy	10,512,000	7,200	18		ايطاليا	Kilo	اقنعة استنشاق الاوكسجين	90200030

الاستيرادات السلعية (غير النفطية) حسب السلعة وبلد المنشأ لسنة 2022
Imports (non-oil) by commodity and origin country for the year 2022

Con. Table (10) - Follow

تابع جدول (10) - يتبع

Commodity	Country	القيمة بالدينار	القيمة بالدولار	الوزن (كغم)	الكمية	بلد المنشأ	الوحدة القياسية	وصف السلعة	HS
		Value(I.D)	Value(\$)	Weight(K.G)	Quantity		Unit		
	Total	10,512,000	7,200	18		المجموع			
Orthopaedic footwear and soles, made as mentioned in Note (6) to the present Chapter, and other foot orthopaedic appliances and leg braces, with or without spring support for the foot	Germany	1,321,530	899	30		المانيا	Kilo	اجهزة تقويم (مسند قدم)	90211010
	Total	1,321,530	899	30		المجموع			
Orthotic devices - armrests	Germany	264,600	180	19		المانيا	Kilo	اجهزة تقويم _مسند يد	90211031
	Total	264,600	180	19		المجموع			
Head and spine orthopaedic appliances	Taiwan	32,000,280	21,918	5,000		تايوان	Kilo	اجهزة تقويم _مسند رقبة	90211040
	Total	32,000,280	21,918	5,000		المجموع			

الاستيرادات السلعية (غير النفطية) حسب السلعة وبلد المنشأ لسنة 2022
Imports (non-oil) by commodity and origin country for the year 2022

Con. Table (10) - Follow

تابع جدول (10) - يتبع

Commodity	Country	القيمة بالدينار	القيمة بالدولار	الوزن (كغم)	الكمية	بلد المنشأ	الوحدة القياسية	وصف السلعة	HS
		Value(I.D)	Value(\$)	Weight(K.G)	Quantity		Unit		
Hernia belts and appliances for correcting scoliosis and curvature of the spine, surgical medical belts (Other than those of heading 62.12)	Turkey	1,642,500	1,125	1,680,000	100	تركيا	NO.	اجهزة تقويم _ حزام طبي	90211050
	Germany	3,110,520	2,116	60	240	المانيا			
	Total	4,753,020	3,241	1,680,060	340	المجموع			
Crutches, other than walking sticks of heading 66..2	China	119,282,000	81,700	51,750	3,367	الصين	NO.	اجهزة تقويم _ عكازة	90211060
	South Korea	16,060,000	11,000	10,000	900	كوريا الجنوبية			
	Total	135,342,000	92,700	61,750	4,267	المجموع			
Artificial teeth	Qatar	257,911,920	176,652	13,538	1,972	قطر	NO.	اسنان اصطناعية	90212100
	Total	257,911,920	176,652	13,538	1,972	المجموع			
Other	Turkey	1,839,600	1,260	612,000	100	تركيا	NO.	غيرها من اصناف وأجهزة تقويم الأعضاء	90219090
	Total	1,839,600	1,260	612,000	100	المجموع			
Metal analyzer	India	29,754,800	20,380	1,200	25	الهند	NO.	جهاز تحليل المعادن	90221920
	Total	29,754,800	20,380	1,200	25	المجموع			

الاستيرادات السلعية (غير النفطية) حسب السلعة وبلد المنشأ لسنة 2022
Imports (non-oil) by commodity and origin country for the year 2022

Con. Table (10) - Follow

تابع جدول (10) - يتبع

Commodity	Country	القيمة بالدينار	القيمة بالدولار	الوزن (كغم)	الكمية	بلد المنشأ	الوحدة القياسية	وصف السلعة	HS
		Value(I.D)	Value(\$)	Weight(K.G)	Quantity		Unit		
Instruments, apparatus and models, designed for demonstrational purposes (for example, in education or exhibitions), unsuitable for other uses.	Jordan	4,511,400	3,090	3,800	1,000	الأردن	NO.	هياكل ونماذج خصيصة للتعليم والشرح والمعارض	90230000
	China	35,492,600	24,310	5,000	3,270	الصين			
	South Korea	21,418,200	14,670	4,000	1,490	كوريا الجنوبية			
	Others Asiain Countries	141,120	96	24	10	مناطق آسيوية اخرى			
	Germany	1,822,800	1,240	15	1	المانيا			
	Total	63,386,120	43,406	12,839	5,771	المجموع			
Human structures and models for education	Qatar	3,454,360	2,366	604	24	قطر	NO.	هياكل و نماذج بشرية مخصصة للتعليم	90230020
	Total	3,454,360	2,366	604	24	المجموع			
Liquidfilled, for direct reading	China	443,869,740	304,020	180,520	120,347	الصين	NO.	مقياس الحرارة بانواعها	90251100
	France	500,235,420	342,627	3,813,000	2,542,000	فرنسا			
	Total	944,105,160	646,647	3,993,520	2,662,347	المجموع			
Hydrometers	China	378,245,733	259,072	8,416	7,004	الصين	NO.	مقياس الكثافة وادوات مماثلة	90258010

الاستيرادات السلعية (غير النفطية) حسب السلعة وبلد المنشأ لسنة 2022
Imports (non-oil) by commodity and origin country for the year 2022

Con. Table (10) - Follow

تابع جدول (10) - يتبع

Commodity	Country	القيمة بالدينار	القيمة بالدولار	الوزن (كغم)	الكمية	بلد المنشأ	الوحدة القياسية	وصف السلعة	HS
		Value(I.D)	Value(\$)	Weight(K.G)	Quantity		Unit		
	United States of America	2,092,180	1,433	300	6	الولايات المتحدة الأمريكية			
	Germany	4,829,680	3,308	25	2	المانيا			
	Italy	9,364,440	6,414	47	2	ايطاليا			
	Total	394,532,033	270,227	8,788	7,014	المجموع			
Compressed air meter	China	636,445,653	435,922	16,385		الصين	Kilo	عداد لقياس الهواء المضغوط	90258030
	Total	636,445,653	435,922	16,385		المجموع			
Parts and accessories	Others Asiain Countries	8,760,000	6,000	2,000		مناطق آسيوية اخرى	Kilo	اجزاء ولوازم مقاييس كثافة وأدوات عوامة مماثلة	90259000
	Total	8,760,000	6,000	2,000		المجموع			
For measuring or checking pressure	India	953,353,720	652,982	6,000		الهند	Kilo	جهاز لقياس او مراقبة ضغط الدم	90262000
	Total	953,353,720	652,982	6,000		المجموع			
Laboratory tapes	United Arab Emirates	149,940	102	26		الامارات	Kilo	اشرطة مختبرية	90268030
	Qatar	12,217,280	8,368	490		قطر			
	Turkey	382,200	260	65		تركيا			
	China	16,880,010	11,483	2,874		الصين			
	South Korea	1,270,080	864	216		كوريا الجنوبية			
	United States of America	29,777,790	20,257	4,500		الولايات المتحدة الأمريكية			

الاستيرادات السلعية (غير النفطية) حسب السلعة وبلد المنشأ لسنة 2022
Imports (non-oil) by commodity and origin country for the year 2022

Con. Table (10) - Follow

تابع جدول (10) - يتبع

Commodity	Country	القيمة بالدينار	القيمة بالدولار	الوزن (كغم)	الكمية	بلد المنشأ	الوحدة القياسية	وصف السلعة	HS
		Value(I.D)	Value(\$)	Weight(K.G)	Quantity		Unit		
	European Union	73,692,570	50,131	12,538		الاتحاد الاوربي			
	Germany	2,628,039,540	1,787,782	10,618		المانيا			
	United Kingdom	12,336,240	8,392	630		المملكة المتحدة			
	Total	2,774,745,650	1,887,639	31,957		المجموع			
Parts and accessories	United Arab Emirates	203,530,599	139,405	2,500		الامارات	Kilo	اجزاء ولوازم أجهزة وأدوات لقياس أو مراقبة الجريان أو الارتفاع (المستوى) أو الضغط أو المتغيرات الأخرى في السوائل أو الغازات	90269000
	Qatar	17,038,200	11,670	18,384		قطر			
	China	951,517,858	651,725	13,575		الصين			
	Japan	16,867,380	11,553	3,500		اليابان			
	India	3,070,696,820	2,103,217	183,828		الهند			
	Others Asiain Countries	5,557,989,495	3,806,842	70,000		مناطق آسيوية اخرى			
	United States of America	19,956,740	13,669	75		الولايات المتحدة الامريكية			
	Italy	144,423,200	98,920	2,500		ايطاليا			
	France	178,392,772	122,187	1,500		فرنسا			
	Poland	3,606,200	2,470	34		بولندا			
	Total	10,164,019,264	6,961,658	295,896		المجموع			

الاستيرادات السلعية (غير النفطية) حسب السلعة وبلد المنشأ لسنة 2022
Imports (non-oil) by commodity and origin country for the year 2022

Con. Table (10) - Follow

تابع جدول (10) - يتبع

Commodity	Country	القيمة بالدينار	القيمة بالدولار	الوزن (كغم)	الكمية	بلد المنشأ	الوحدة القياسية	وصف السلعة	HS
		Value(I.D)	Value(\$)	Weight(K.G)	Quantity		Unit		
Gas or smoke analysis apparatus	United Arab Emirates	280,563,820	192,167	720	6	الامارات	NO.	أجهزة تحليل الغاز أو الدخان	90271000
	United States of America	243,447,554	166,745	1,500	13	الولايات المتحدة الأمريكية			
	Finland	512,916,980	351,313	21,661	1	فنلندا			
	Total	1,036,928,354	710,225	23,881	20	المجموع			
Devices and other equipment to examine the blood and juices, urine analysis, etc. dedicated to the diagnosis of diseases in the laboratory	China	42,189,000	28,700	22,370	2,360	الصين	NO.	جهاز لفح و تحليل الادرار(البول)	90278010
	Total	42,189,000	28,700	22,370	2,360	المجموع			
Blood test device	Qatar	1,501,116,520	1,028,162	18,548	103	قطر	NO.	جهاز فح الدم	90278020
	China	579,398,080	396,848	6,372	2,880	الصين			
	Total	2,080,514,600	1,425,010	24,920	2,983	المجموع			
Laboratory apparatus for pathological analyses	Indonesia	26,242,040	17,974	7,336	56	اندونيسيا	NO.	جهاز مختبرية لتحليلات المرضية	90278030
	China	51,123,310	34,871	10,986	200	الصين			
	Japan	101,056,800	68,772	17,795	43	اليابان			
	South Korea	20,381,600	13,960	5,698	130	كوريا الجنوبية			
	India	295,856,930	201,269	7,318	38	الهند			

الاستيرادات السلعية (غير النفطية) حسب السلعة وبلد المنشأ لسنة 2022
Imports (non-oil) by commodity and origin country for the year 2022

Con. Table (10) - Follow

تابع جدول (10) - يتبع

Commodity	Country	القيمة بالدينار	القيمة بالدولار	الوزن (كغم)	الكمية	بلد المنشأ	الوحدة القياسية	وصف السلعة	HS
		Value(I.D)	Value(\$)	Weight(K.G)	Quantity		Unit		
	Others Asiain Countries	99,854,610	68,350	5,213	565	مناطق آسيوية اخرى			
	United States of America	4,123,983,120	2,806,157	10,790	119	الولايات المتحدة الامريكية			
	Canada	48,510,000	33,000	12,570	166	كندا			
	European Union	1,044,343,070	713,303	165,878	483	الاتحاد الاوربي			
	Germany	1,323,000	900	225	2	المانيا			
	Ireland	147,000	100	6	1	ايرلندا			
	France	52,900,890	35,987	840	70	فرنسا			
	United Kingdom	5,682,965,800	3,868,040	141,820	1,015	المملكة المتحدة			
	Total	11,548,688,170	7,862,683	386,475	2,888	المجموع			
Laboratory medical devices	Jordan	249,937,400	171,190	46,364	6	الأردن	NO.	اجهزة طبية مختبرية	90278031
	Syria	1,043,700	710	284	3	سوريا			
	Lebanon	298,257,560	204,286	42,330	73	لبنان			
	United Arab Emirates	52,613,620	35,846	28,321	1,110	الامارات			
	Qatar	20,524,556,892	14,057,779	133,883	21,127	قطر			
	Iran	29,839,480	20,438	11,900	12	ايران			
	Turkey	122,630,440	83,764	4,857	73	تركيا			
	China	12,359,183,530	8,436,599	4,523,540	22,397	الصين			
	Japan	388,887,110	266,320	4,171,095	79	اليابان			

الاستيرادات السلعية (غير النفطية) حسب السلعة وبلد المنشأ لسنة 2022
Imports (non-oil) by commodity and origin country for the year 2022

Con. Table (10) - Follow

تابع جدول (10) - يتبع

Commodity	Country	القيمة بالدينار	القيمة بالدولار	الوزن (كغم)	الكمية	بلد المنشأ	الوحدة القياسية	وصف السلعة	HS
		Value(I.D)	Value(\$)	Weight(K.G)	Quantity		Unit		
	South Korea	341,225,490	233,190	63,210	908	كوريا الجنوبية			
	Malaysia	122,640,000	84,000	63,000	1	ماليزيا			
	India	1,641,501,040	1,121,609	18,634,973	7,064	الهند			
	Others Asiain Countries	59,167,500	40,250	5,100	100	مناطق آسيوية اخرى			
	Egypt	163,105,360	111,716	1,000	80	مصر			
	United States of America	5,272,888,530	3,605,144	18,196	279	الولايات المتحدة الامريكية			
	Canada	613,200	420	105	1	كندا			
	Mexico	503,262,000	344,700	461	1	المكسيك			
	European Union	375,007,650	256,520	34,879	455	الاتحاد الاوربي			
	Argentina	151,939,200	103,360	235	16	الارجنتين			
	Germany	13,195,078,210	9,019,322	43,223	170	المانيا			
	Italy	1,265,878,750	866,855	13,760	4,180	ايطاليا			
	Denmark	735,000	500	200	2	الدنمارك			
	United Kingdom	2,012,223,640	1,376,923	84,596	174	المملكة المتحدة			
	Sweden	2,179,050,000	1,492,500	1,624	2,985	السويد			
	Switzerland	300,614,000	205,900	55	1	سويسرا			
	Bulgaria	396,900	270	232	1	بلغاريا			
	Poland	985,383,720	672,676	5,920	84	بولندا			
	Hungary	59,477,480	40,738	4,101	26	هنغاريا			
	Total	62,657,137,402	42,853,525	27,937,444	61,408	المجموع			

الاستيرادات السلعية (غير النفطية) حسب السلعة وبلد المنشأ لسنة 2022
Imports (non-oil) by commodity and origin country for the year 2022

Con. Table (10) - Follow

تابع جدول (10) - يتبع

Commodity	Country	القيمة بالدينار	القيمة بالدولار	الوزن (كغم)	الكمية	بلد المنشأ	الوحدة القياسية	وصف السلعة	HS
		Value(I.D)	Value(\$)	Weight(K.G)	Quantity		Unit		
Medical device sterilizer	Jordan	829,002,230	567,737	113,547	5,677	الأردن	NO.	جهاز تعقيم مواد طبية	90278040
	Lebanon	62,210,400	42,320	8,464	423	لبنان			
	Saudi Arabia	212,066,610	144,263	28,852	1,445	السعودية			
	Indonesia	28,153,440	19,152	3,830	192	اندونيسيا			
	Iran	80,974,950	55,085	11,017	551	ايران			
	China	1,741,055,680	1,189,529	251,784	13,389	الصين			
	Japan	1,452,295,320	987,956	197,591	9,879	اليابان			
	India	3,285,398,550	2,234,965	429,352	22,350	الهند			
	Egypt	35,066,850	23,855	4,771	239	مصر			
	United States of America	7,527,725,940	5,120,902	1,024,181	51,209	الولايات المتحدة الأمريكية			
	Canada	19,095,300	12,990	2,598	130	كندا			
	Dominican Republic	3,675,000	2,500	500	25	دومينيكان			
	European Union	737,590,140	501,762	35,607	5,017	الاتحاد الاوربي			
	Spain	75,325,740	51,242	10,248	512	اسبانيا			
	Germany	720,276,480	489,984	97,997	4,900	المانيا			
	Italy	690,350,220	469,626	93,925	4,696	ايطاليا			
	Belgium	154,920,360	105,388	21,078	1,054	بلجيكا			
	France	14,700,000	10,000	2,000	100	فرنسا			
	United Kingdom	1,765,991,850	1,201,355	240,271	12,014	المملكة المتحدة			
	Sweden	1,764,000	1,200	240	12	السويد			
Switzerland	588,000,000	400,000	80,000	4,000	سويسرا				

الاستيرادات السلعية (غير النفطية) حسب السلعة وبلد المنشأ لسنة 2022
Imports (non-oil) by commodity and origin country for the year 2022

Con. Table (10) - Follow

تابع جدول (10) - يتبع

Commodity	Country	القيمة بالدينار	القيمة بالدولار	الوزن (كغم)	الكمية	بلد المنشأ	الوحدة القياسية	وصف السلعة	HS
		Value(I.D)	Value(\$)	Weight(K.G)	Quantity		Unit		
	Austria	12,264,000	8,400	1,680	84	النمسا			
	Poland	44,100,000	30,000	6,000	300	بولندا			
	Hungary	44,100,000	30,000	6,000	300	هنغاريا			
	Slovakia	46,305,000	31,500	6,300	315	سلوفاكيا			
	Australia	7,237,295,100	4,923,330	984,666	49,233	استراليا			
	Total	27,409,703,160	18,655,041	3,662,499	188,046	المجموع			
Water and oil tester	United States of America	659,959,420	452,027	1,500	1	الولايات المتحدة الأمريكية	NO.	جهاز فحص الماء والزيوت	90278060
	Total	659,959,420	452,027	1,500	1	المجموع			
Other devices and other equipment dedicated to the diagnosis of diseases in the laboratory.	Lebanon	179,610,480	122,184	22,458	304	لبنان	NO.	غيرها من أجهزة وأدوات للتحليل الفيزيائي أو الكيميائي	90278090
	United Arab Emirates	225,439,200	153,360	4,800	10,000	الإمارات			
	Iran	22,836,450	15,535	17,700	1,851	إيران			
	China	752,207,820	511,706	189,338	20,067	الصين			
	Japan	1,411,105,920	959,936	191,987	36	اليابان			
	Malaysia	462,145,950	314,385	42,000	8,165	ماليزيا			
	India	723,040,080	491,864	57,706	7,429	الهند			
	South Africa	900,183,900	612,370	122,474	232	جنوب افريقيا			
	United States of America	3,444,469,850	2,343,427	11,036	1,215	الولايات المتحدة الأمريكية			
	Mexico	1,139,896,800	775,440	1,710	22	المكسيك			

الاستيرادات السلعية (غير النفطية) حسب السلعة وبلد المنشأ لسنة 2022
Imports (non-oil) by commodity and origin country for the year 2022

Con. Table (10) - Follow

تابع جدول (10) - يتبع

Commodity	Country	القيمة بالدينار	القيمة بالدولار	الوزن (كغم)	الكمية	بلد المنشأ	الوحدة القياسية	وصف السلعة	HS
		Value(I.D)	Value(\$)	Weight(K.G)	Quantity		Unit		
	Dominican Republic	99,855,630	67,929	224	4	دومينيكان			
	Germany	7,807,002,420	5,310,886	24,363	92,158	المانيا			
	Italy	108,177,300	73,590	2,763	30,000	ايطاليا			
	France	2,646,000	1,800	226	3	فرنسا			
	United Kingdom	6,168,677,894	4,196,380	22,474	79	المملكة المتحدة			
	Netherlands	44,965,830	30,589	90	500	هولندا			
	Switzerland	271,215,000	184,500	21	2	سويسرا			
	Finland	26,680,500	18,150	470	14	فنلندا			
	Poland	265,570,200	180,660	12,850	9	بولندا			
	Georgia	140,468,790	95,557	269	3	جورجيا			
	Total	24,196,196,014	16,460,248	724,959	172,093	المجموع			
Water meters	European Union	2,190,000	1,500	5,000		الاتحاد الاوربي	Kilo	عداد المياه	90282010
	Total	2,190,000	1,500	5,000		المجموع			
Electric meter/electronic meter	China	165,564,000	113,400	45,341		الصين	Kilo	عداد كهربائي / مقياس الكتروني	90283010
	Germany	1,350,440,140	924,959	93,351		المانيا			
	Total	1,516,004,140	1,038,359	138,692		المجموع			
Electrical meter for stores and laboratories	China	175,879,849	120,466	6,727		الصين	Kilo	جهاز قياس الكهرباء للمخازن والمختبرات	90283020
	Total	175,879,849	120,466	6,727		المجموع			

الاستيرادات السلعية (غير النفطية) حسب السلعة وبلد المنشأ لسنة 2022
Imports (non-oil) by commodity and origin country for the year 2022

Con. Table (10) - Follow

تابع جدول (10) - يتبع

Commodity	Country	القيمة بالدينار	القيمة بالدولار	الوزن (كغم)	الكمية	بلد المنشأ	الوحدة القياسية	وصف السلعة	HS
		Value(I.D)	Value(\$)	Weight(K.G)	Quantity		Unit		
Parts and accessories	United Arab Emirates	258,292,776	176,913	2,712		الامارات	Kilo	اجهزة ولوازم عدادات غاز أو سوائل أو كهرباء، بما فيها أجهزة معايرتها.	90289000
	China	3,948,599,200	2,704,520	35,620		الصين			
	Others Asiain Countries	275,151,600	188,460	2,000		مناطق آسيوية اخرى			
	Germany	408,680,280	279,918	3,420		المانيا			
	Italy	1,084,780,000	743,000	19,776		ايطاليا			
	France	252,295,300	172,805	2,039		فرنسا			
	Total		6,227,799,156	4,265,616	65,567		المجموع		
Other	India	453,316,860	310,491	16,133		الهند	Kilo	غيرها من عدادات أخرى (مثل عدادات الدورات، عدادات الانتاج، عدادات سيارات الإجرة "تاكسيمتر"، عدادات المسافات والخطى)؛ مؤشرات السرعة والتاكيمترات غير الداخلة في البندين 90.14 أو 90.15؛ أجهزة التبطين الظاهري للسرعة (ستروبوسكوب).	90291090
	Total	453,316,860	310,491	16,133		المجموع			

الاستيرادات السلعية (غير النفطية) حسب السلعة وبلد المنشأ لسنة 2022
Imports (non-oil) by commodity and origin country for the year 2022

Con. Table (10) - Follow

تابع جدول (10) - يتبع

Commodity	Country	القيمة بالدينار	القيمة بالدولار	الوزن (كغم)	الكمية	بلد المنشأ	الوحدة القياسية	وصف السلعة	HS
		Value(I.D)	Value(\$)	Weight(K.G)	Quantity		Unit		
Instruments and apparatus for measuring or detecting ionising radiations	France	174,835,000	119,750	6,590	200	فرنسا	NO.	اجهزة وادوات لقياس وكشف الاشعات	90301000
	Total	174,835,000	119,750	6,590	200	المجموع			
Multimeters without a recording device	United Arab Emirates	3,156,966,760	2,162,306	78,450	15	الامارات	NO.	اجهزة قياس متعددة الاغراض مونيتر	90303100
	Qatar	151,840,000	104,000	2,400	1	قطر			
	China	955,105,676	654,182	1,756,205	44	الصين			
	Total	4,263,912,436	2,920,488	1,837,055	60	المجموع			
Other instruments and apparatus, specially designed for telecommunications (for example, crosstalk meters, gain measuring instruments, distortion factor meters, psophometers)	Iran	14,582,400	9,920	650	130	ايران	NO.	اجهزة وادوات ومقاييس مخصصة للاتصالات	90304000
	China	17,535,388,400	12,010,540	14,901	1,035	الصين			
	European Union	1,201,493,860	822,941	8,580	90	الاتحاد الاوربي			
	Switzerland	8,133,197,180	5,570,683	24,107	117	سويسرا			
	Estonia	336,450,660	228,878	360	200	استونيا			

الاستيرادات السلعية (غير النفطية) حسب السلعة وبلد المنشأ لسنة 2022
Imports (non-oil) by commodity and origin country for the year 2022

Con. Table (10) - Follow

تابع جدول (10) - يتبع

Commodity	Country	القيمة بالدينار	القيمة بالدولار	الوزن (كغم)	الكمية	بلد المنشأ	الوحدة القياسية	وصف السلعة	HS
		Value(I.D)	Value(\$)	Weight(K.G)	Quantity		Unit		
	Total	27,221,112,500	18,642,962	48,598	1,572	المجموع			
Appliances for checking and adjusting motor vehicle engines	United States of America	17,853,347	12,228	29,211		الولايات المتحدة الأمريكية	Kilo	اجهزة فحص وضبط محركات السيارة	90318010
	Total	17,853,347	12,228	29,211		المجموع			
Gasoline quality measuring device	Iran	907,554,480	617,384	12,220		ايران	Kilo	جهاز قياس جودة البنزين	90318060
	Total	907,554,480	617,384	12,220		المجموع			
Gasoline engine measuring device	China	31,776,593	21,765	471		الصين	Kilo	جهاز قياس محركات الكاز	90318070
	Total	31,776,593	21,765	471		المجموع			
Thermostats	India	2,725,691,520	1,866,912	359,139		الهند	Kilo	ثرموستات قياس درجة الحرارة	90321000
	Total	2,725,691,520	1,866,912	359,139		المجموع			
An electric temperature gauge	China	81,760,000	56,000	1,200		الصين	Kilo	مقياس درجة حرارة كهربائي	90321020
	Total	81,760,000	56,000	1,200		المجموع			
	Total chapter	235,797,679,875	161,012,538	49,493,387	3,232,922	مجموع الباب			
Clocks and watches and parts thereof.								أصناف صناعة الساعات وأجزاؤها	91
Other	Others Asiain Countries	3,778,480	2,588	1,100	595	مناطق آسيوية اخرى	NO.	غيرها من ساعات يد	91012900
	Total	3,778,480	2,588	1,100	595	المجموع			
Other	India	7,428,480	5,088	1,500	1,144	الهند	NO.	ساعات يدوية عادية	91021900

الاستيرادات السلعية (غير النفطية) حسب السلعة وبلد المنشأ لسنة 2022
Imports (non-oil) by commodity and origin country for the year 2022

Con. Table (10) - Follow

تابع جدول (10) - يتبع

Commodity	Country	القيمة بالدينار	القيمة بالدولار	الوزن (كغم)	الكمية	بلد المنشأ	الوحدة القياسية	وصف السلعة	HS
		Value(I.D)	Value(\$)	Weight(K.G)	Quantity		Unit		
	Others Asiain Countries	3,550,720	2,432	1,500	510	مناطق آسيوية اخرى			
	Total	10,979,200	7,520	3,000	1,654	المجموع			
Electrically operated	Iran	43,093,360	29,516	48,360	5,707	ايران	NO.	ساعات جدارية بالكهرباء	91052100
	China	255,533,580	175,023	379,034	15,385	الصين			
	India	10,890,140	7,459	3,200	1,314	الهند			
	Total	309,517,080	211,998	430,594	22,406	المجموع			
Other	Iran	98,088,640	67,184	28,393	9,719	ايران	NO.	ساعة جدارية بطارية	91052900
	China	13,034,880	8,928	1,623	812	الصين			
	India	12,154,500	8,325	3,000	20,500	الهند			
	Others Asiain Countries	56,099,040	38,424	12,104	7,685	مناطق آسيوية اخرى			
	Total	179,377,060	122,861	45,120	38,716	المجموع			
Other	Iran	127,399,600	87,260	240,107	35,269	ايران	NO.	غيرها من ساعات اخر	91059900
	China	91,658,800	62,780	144,020	28,804	الصين			
	India	21,603,620	14,797	31,958	2,400	الهند			
	Others Asiain Countries	36,990,560	25,336	71,502	5,558	مناطق آسيوية اخرى			
	European Union	12,991,080	8,898	22,245	4,449	الاتحاد الاوربي			
	Total	290,643,660	199,071	509,832	76,480	المجموع			
	Total chapter	794,295,480	544,038	989,646	139,851	مجموع الباب			

الاستيرادات السلعية (غير النفطية) حسب السلعة وبلد المنشأ لسنة 2022
Imports (non-oil) by commodity and origin country for the year 2022

Con. Table (10) - Follow

تابع جدول (10) - يتبع

Commodity	Country	القيمة بالدينار	القيمة بالدولار	الوزن (كغم)	الكمية	بلد المنشأ	الوحدة القياسية	وصف السلعة	HS
		Value(I.D)	Value(\$)	Weight(K.G)	Quantity		Unit		
Musical instruments; parts and accessories of such articles.								أدوات موسيقية وأجزاؤها ولوازمها	92
Nut (musical instruments)	Indonesia	14,016,000	9,600	3,000	1,300	اندونيسيا	NO.	جوزة(الات موسيقية)	92021020
	China	28,178,000	19,300	3,500	750	الصين			
	Philippines	51,465,000	35,250	4,500	1,200	فلبين			
	Sri Lanka	21,462,000	14,700	6,000	1,550	سريلانكا			
	India	76,066,000	52,100	9,500	2,500	الهند			
	Others Asiain Countries	14,819,000	10,150	4,000	1,300	مناطق آسيوية اخرى			
	Total	206,006,000	141,100	30,500	8,600	المجموع			
	Total chapter	206,006,000	141,100	30,500	8,600	مجموع الباب			
Arms and ammunition; parts and accessories thereof								أسلحة وذخائر، أجزاؤها ولوازمه	93
Hunting rifles	Italy	38,228,820	26,006	670	95	ايطاليا	NO.	بنادق الصيد	93040020
	Total	38,228,820	26,006	670	95	المجموع			
For military purposes	Iran	20,261,880	13,878	10,000		ايران	Kilo	سيوف وخناجر وحراب ورماح وأسلحة بيضاء مماثلة وأجزاؤها وأعمدة وقراب هذه الأسلحة معده للاغراض العسكريه	93070010
	Total	20,261,880	13,878	10,000		المجموع			

الاستيرادات السلعية (غير النفطية) حسب السلعة وبلد المنشأ لسنة 2022
Imports (non-oil) by commodity and origin country for the year 2022

Con. Table (10) - Follow

تابع جدول (10) - يتبع

Commodity	Country	القيمة بالدينار	القيمة بالدولار	الوزن (كغم)	الكمية	بلد المنشأ	الوحدة القياسية	وصف السلعة	HS
		Value(I.D)	Value(\$)	Weight(K.G)	Quantity		Unit		
	Total chapter	58,490,700	39,884	10,670	95	مجموع الباب			
Furniture; bedding, mattresses, mattress supports, cushions and similar stuffed furnishings; lamps and lighting fittings, not elsewhere specified or included; illuminated signs, illuminated name-plates and the like; prefabricated buildings.								أثاث؛ أثاث للطب والجراحة؛ أصناف للأسرة وما يماثلها؛ أجهزة إنارة غير مذكورة ولا داخلية في مكان آخر؛ لوحات إعلانية مضيئة، إشارات مضيئة، لوحات إرشادية مضيئة وأصناف مماثلة؛ مبان مسبقة الصنع	94
Seats of a kind used for motor vehicles	Iran	2,774,000	1,900	9,000	20	ايران	NO.	مقاعد من الأنوع المستعملة في السيارات	94012000
	China	6,935,000	4,750	3,800	2,000	الصين			
	Others Asiain Countries	24,212,640	16,584	9,899	3,500	مناطق آسيوية اخرى			
	European Union	8,212,500	5,625	1,875	3,000	الاتحاد الاوربي			
	Italy	397,185,700	272,045	90,682	740	ايطاليا			
	Total	439,319,840	300,904	115,256	9,260	المجموع			

الاستيرادات السلعية (غير النفطية) حسب السلعة وبلد المنشأ لسنة 2022
Imports (non-oil) by commodity and origin country for the year 2022

Con. Table (10) - Follow

تابع جدول (10) - يتبع

Commodity	Country	القيمة بالدينار	القيمة بالدولار	الوزن (كغم)	الكمية	بلد المنشأ	الوحدة القياسية	وصف السلعة	HS
		Value(I.D)	Value(\$)	Weight(K.G)	Quantity		Unit		
Seats, but parks and camping equipment, convertible into beds	Iran	12,811,500	8,775	5,000	200	ايران	NO.	مقاعد، غير معدات المخيمات والحدائق، قابلة للتحويل إلى أسرة	94014000
	Total	12,811,500	8,775	5,000	200	المجموع			
Upholstered	Jordan	1,225,283,100	839,235	40,535		الأردن	Kilo	مقاعد والاثاث المنزلية من خشب منجدة	94016100
	United Arab Emirates	34,134,800	23,380	23,380		الامارات			
	Kuwait	1,049,886,000	719,100	1,474,600		الكويت			
	Iran	1,482,132,140	1,015,159	1,206,347		ايران			
	Turkey	14,417,500	9,875	9,875		تركيا			
	China	3,225,661,804	2,209,358	1,949,203		الصين			
	Japan	96,934,262	66,393	66,393		اليابان			
	India	36,208,000	24,800	24,800		الهند			
	Others Asiain Countries	3,084,641,280	2,112,768	2,094,768		مناطق آسيوية اخرى			
	Egypt	488,505,780	334,593	383,859		مصر			
	United States of America	188,229,040	128,924	128,924		الولايات المتحدة الامريكية			
	European Union	70,774,960	48,476	48,476		الاتحاد الاوربي			
	Total	10,996,808,666	7,532,061	7,451,160		المجموع			
Baby walkers with small wheels (walking teaching carriages)	China	58,732,150	40,070	5,200		الصين	Kilo	كراسي للطفل لتعليم المشي	94017120

الاستيرادات السلعية (غير النفطية) حسب السلعة وبلد المنشأ لسنة 2022
Imports (non-oil) by commodity and origin country for the year 2022

Con. Table (10) - Follow

تابع جدول (10) - يتبع

Commodity	Country	القيمة بالدينار	القيمة بالدولار	الوزن (كغم)	الكمية	بلد المنشأ	الوحدة القياسية	وصف السلعة	HS
		Value(I.D)	Value(\$)	Weight(K.G)	Quantity		Unit		
	Others Asiain Countries	19,058,840	13,054	5,200		مناطق آسيوية اخرى			
	Total	77,790,990	53,124	10,400		المجموع			
Baby walkers with small wheels (walking teaching carriages)	United States of America	29,140,082	19,959	534		الولايات المتحدة الامريكية	Kilo	غيرها من مقاعد، باستثناء ما يدخل منها في البند 94.02، وإن كانت قابلة للتحويل الى أسرة، وأجزاءها	94017920
	Total	29,140,082	19,959	534		المجموع			
"Backed	Iran	7,453,300	5,105	20,420		ايران	Kilo	مرجوحة	94018014
	India	76,146,300	52,155	52,155		الهند			
	Others Asiain Countries	17,520,000	12,000	48,000		مناطق آسيوية اخرى			
	Total	101,119,600	69,260	120,575		المجموع			
Dentists' chairs and parts thereof	China	289,993,840	197,641	57,893		الصين	Kilo	كرسي طب الاسنان واجزاؤها	94021010
	Italy	16,170,000	11,000	8,413		ايطاليا			
	Total	306,163,840	208,641	66,306		المجموع			
Barbers' chairs and parts thereof	Malaysia	553,975,100	379,435	189,718		ماليزيا	Kilo	كراسي الحلاقين	94021020
	Total	553,975,100	379,435	189,718		المجموع			
A toilet chair for patients	China	69,668,280	47,718	31,500		الصين	Kilo	كرسي تواليت للمرضى	94021030
	Total	69,668,280	47,718	31,500		المجموع			
Medical and surgical furniture and parts	China	115,632,000	79,200	3,243		الصين	Kilo	سرير غرفة عمليات/ وطاولات عمليات جراحية	94029010

الاستيرادات السلعية (غير النفطية) حسب السلعة وبلد المنشأ لسنة 2022
Imports (non-oil) by commodity and origin country for the year 2022

Con. Table (10) - Follow

تابع جدول (10) - يتبع

Commodity	Country	القيمة بالدينار	القيمة بالدولار	الوزن (كغم)	الكمية	بلد المنشأ	الوحدة القياسية	وصف السلعة	HS
		Value(I.D)	Value(\$)	Weight(K.G)	Quantity		Unit		
	Others Asiain Countries	67,716,648	46,381	14,684		مناطق آسيوية اخرى			
	Egypt	92,797,600	63,560	3,500		مصر			
	Germany	47,450,000	32,500	5,425		المانيا			
	Total	323,596,248	221,641	26,852		المجموع			
Sick bed	Iran	6,949,600	4,760	1,400		ايران	Kilo	سرير مريض	94029020
	China	87,712,420	60,077	37,174		الصين			
	Taiwan	55,749,750	37,925	1,017		تايوان			
	France	13,524,000	9,200	14,003		فرنسا			
	Total	163,935,770	111,962	53,594		المجموع			
Sliding metal sleeping bed	Jordan	8,760,000	6,000	4,000		الأردن	Kilo	سرير منام معدني منزلب	94029030
	Iran	171,841,400	117,265	324,637		ايران			
	Total	180,601,400	123,265	328,637		المجموع			
Other	Germany	108,040,000	74,000	15,143		المانيا	Kilo	غيرها من أثاث للطب أو الجراحة أو طب الأسنان أو الطب البيطري	94029090
	Total	108,040,000	74,000	15,143		المجموع			
Desks	Jordan	25,696,000	17,600	17,600		الأردن	Kilo	طاوولات مكاتب والمنازل من معادن	94031010
	Kuwait	26,280,000	18,000	18,000		الكويت			
	Iran	143,189,500	98,075	98,075		ايران			
	China	269,165,600	184,360	348,810		الصين			
	South Korea	24,820,000	17,000	17,000		كوريا الجنوبية			

الاستيرادات السلعية (غير النفطية) حسب السلعة وبلد المنشأ لسنة 2022
Imports (non-oil) by commodity and origin country for the year 2022

Con. Table (10) - Follow

تابع جدول (10) - يتبع

Commodity	Country	القيمة بالدينار	القيمة بالدولار	الوزن (كغم)	الكمية	بلد المنشأ	الوحدة القياسية	وصف السلعة	HS
		Value(I.D)	Value(\$)	Weight(K.G)	Quantity		Unit		
	Others Asiain Countries	8,678,240	5,944	59,440		مناطق آسيوية اخرى			
	Egypt	7,920,500	5,425	5,425		مصر			
	European Union	88,585,500	60,675	606,750		الاتحاد الاوربي			
	Total	594,335,340	407,079	1,171,100		المجموع			
WheeledTables	Kuwait	26,280,000	18,000	18,000		الكويت	Kilo	طاولات مصنوعة من المعادن عدا الحديد والاثاث	94031020
	Iran	7,285,400	4,990	4,990		ايران			
	China	41,730,000	28,500	28,500		الصين			
	United States of America	4,380,000	3,000	3,000		الولايات المتحدة الامريكية			
	Total	79,675,400	54,490	54,490		المجموع			
Metal TV tables	Saudi Arabia	14,252,520	9,762	9,762		السعودية	Kilo	طاولات TV من المعادن	94031040
	Kuwait	21,900,000	15,000	15,000		الكويت			
	China	65,116,800	44,580	44,580		الصين			
	Total	101,269,320	69,342	69,342		المجموع			
Other	Jordan	56,506,380	38,703	46,600		الأردن	Kilo	غيرها من اثاث	94031090
	Saudi Arabia	11,680,000	8,000	2,380		السعودية			
	Kuwait	700,070,000	479,500	603,500		الكويت			
	Iran	161,963,640	110,934	217,352		ايران			
	Turkey	13,015,900	8,915	17,830		تركيا			
	China	9,897,276,980	6,778,788	12,107,428		الصين			

الاستيرادات السلعية (غير النفطية) حسب السلعة وبلد المنشأ لسنة 2022
Imports (non-oil) by commodity and origin country for the year 2022

Con. Table (10) - Follow

تابع جدول (10) - يتبع

Commodity	Country	القيمة بالدينار	القيمة بالدولار	الوزن (كغم)	الكمية	بلد المنشأ	الوحدة القياسية	وصف السلعة	HS
		Value(I.D)	Value(\$)	Weight(K.G)	Quantity		Unit		
	South Korea	705,995,118	483,558	565,910		كوريا الجنوبية			
	Malaysia	5,037,000	3,450	6,900		ماليزيا			
	India	239,761,200	164,220	328,440		الهند			
	Others Asiain Countries	1,513,107,500	1,036,375	1,293,750		مناطق آسيوية اخرى			
	Egypt	361,520,820	247,617	402,725		مصر			
	South Africa	4,380,000	3,000	6,000		جنوب افريقيا			
	United States of America	84,602,781	57,947	3,500		الولايات المتحدة الامريكية			
	European Union	228,800,980	156,713	310,426		الاتحاد الاوربي			
	United Kingdom	25,793,780	17,574	3,500		المملكة المتحدة			
	Total	14,009,512,079	9,595,294	15,916,241		المجموع			
Desks	Jordan	2,920,000	2,000	2,000		الأردن	Kilo	مستلزمات منزلية من الخشب	94033010
	Total	2,920,000	2,000	2,000		المجموع			
WheeledTables	China	67,758,600	46,410	137,707		الصين	Kilo	طاولت بالعجلات خشب	94033020
	Total	67,758,600	46,410	137,707		المجموع			
Electrical cabinets for filekeeping	India	24,855,040	17,024	726		الهند	Kilo	خزانات لحفظ الملحقات الكهربائية	94033030
	Total	24,855,040	17,024	726		المجموع			
Other	Jordan	5,840,000	4,000	4,000		الأردن	Kilo	غيرها	94033090
	Kuwait	34,310,000	23,500	23,500		الكويت			

الاستيرادات السلعية (غير النفطية) حسب السلعة وبلد المنشأ لسنة 2022
Imports (non-oil) by commodity and origin country for the year 2022

Con. Table (10) - Follow

تابع جدول (10) - يتبع

Commodity	Country	القيمة بالدينار	القيمة بالدولار	الوزن (كغم)	الكمية	بلد المنشأ	الوحدة القياسية	وصف السلعة	HS
		Value(I.D)	Value(\$)	Weight(K.G)	Quantity		Unit		
	Iran	5,285,200	3,620	3,620		ايران			
	Egypt	3,650,000	2,500	2,500		مصر			
	Total	49,085,200	33,620	33,620		المجموع			
Tableware cupboards	Jordan	80,377,000	55,050	59,869	3,750	الأردن	NO.	اثاث من الخشب المستخدم في المطابخ	94034010
	Kuwait	214,620,000	147,000	147,000	18,700	الكويت			
	Iran	73,620,500	50,425	75,345	7,800	ايران			
	China	245,876,366	168,408	10,000	3,000	الصين			
	Others Asiain Countries	259,339,800	177,630	130,900	9,950	مناطق آسيوية اخرى			
	Egypt	258,960,200	177,370	228,937	25,988	مصر			
	European Union	30,660,000	21,000	3,000	400	الاتحاد الاوربي			
	Total	1,163,453,866	796,883	655,051	69,588	المجموع			
bedroom sets, complete	Jordan	253,289,560	173,486	150,970		الأردن	Kilo	اطقم غرف النوم كاملة من الخشب	94035010
	United Arab Emirates	54,750,000	37,500	37,500		الامارات			
	Saudi Arabia	826,784,860	566,291	1,177,841		السعودية			
	Kuwait	1,091,350,000	747,500	1,305,832		الكويت			
	Iran	9,089,909,700	6,212,973	22,964,135		ايران			
	Pakistan	71,221,500	48,450	161,500		باكستان			
	China	24,000,476,000	16,437,804	16,807,602		الصين			
	Japan	3,072,570,000	2,104,500	125,000		اليابان			
	South Korea	1,245,936,260	853,381	90,381		كوريا الجنوبية			

الاستيرادات السلعية (غير النفطية) حسب السلعة وبلد المنشأ لسنة 2022
Imports (non-oil) by commodity and origin country for the year 2022

Con. Table (10) - Follow

تابع جدول (10) - يتبع

Commodity	Country	القيمة بالدينار	القيمة بالدولار	الوزن (كغم)	الكمية	بلد المنشأ	الوحدة القياسية	وصف السلعة	HS
		Value(I.D)	Value(\$)	Weight(K.G)	Quantity		Unit		
	India	108,069,200	74,020	74,020		الهند			
	Others Asiain Countries	33,580,000	23,000	23,000		مناطق آسيوية اخرى			
	Egypt	283,824,000	194,400	251,246		مصر			
	South Africa	34,885,240	23,894	2,389		جنوب افريقيا			
	United States of America	2,268,840,000	1,554,000	730,000		الولايات المتحدة الامريكية			
	Canada	635,389,080	435,198	420,698		كندا			
	Mexico	130,670,000	89,500	9,000		المكسيك			
	Germany	142,890,200	97,870	44,370		المانيا			
	Italy	43,800,000	30,000	1,500		ايطاليا			
	Denmark	44,238,000	30,300	30,300		الدنمارك			
	Sweden	341,194,700	233,695	233,695		السويد			
	Total	43,773,668,300	29,967,762	44,640,979		المجموع			
Wardrobes	Egypt	4,380,000	3,000	3,000		مصر	Kilo	خزانة ملابس من الخشب	94035020
	Total	4,380,000	3,000	3,000		المجموع			
A cradle for a child	China	78,243,640	53,566	34,970		الصين	Kilo	مهد للطفل	94035030
	Others Asiain Countries	231,472,780	158,543	101,307		مناطق آسيوية اخرى			
	Total	309,716,420	212,109	136,277		المجموع			
Other	Iran	198,738,120	136,122	388,920		ايران	Kilo	غيرهامهد للاطفال	94035090
	Total	198,738,120	136,122	388,920		المجموع			
Home plastic furniture	Jordan	395,295,000	270,750	565,250		الأردن	Kilo	اثاث بلاستيك منزلي	94037010

الاستيرادات السلعية (غير النفطية) حسب السلعة وبلد المنشأ لسنة 2022
Imports (non-oil) by commodity and origin country for the year 2022

Con. Table (10) - Follow

تابع جدول (10) - يتبع

Commodity	Country	القيمة بالدينار	القيمة بالدولار	الوزن (كغم)	الكمية	بلد المنشأ	الوحدة القياسية	وصف السلعة	HS
		Value(I.D)	Value(\$)	Weight(K.G)	Quantity		Unit		
	United Arab Emirates	16,118,400	11,040	11,040		الامارات			
	Saudi Arabia	1,323,056,380	906,203	906,203		السعودية			
	Kuwait	279,042,500	191,125	203,125		الكويت			
	Iran	9,605,833,980	6,579,018	14,396,545		ايران			
	Turkey	156,694,500	107,325	214,650		تركيا			
	China	1,218,587,580	834,423	1,256,745		الصين			
	South Korea	105,628,080	72,348	72,348		كوريا الجنوبية			
	Others Asiain Countries	549,348,360	376,266	687,382		مناطق آسيوية اخرى			
	Egypt	118,333,000	81,050	81,050		مصر			
	South Africa	4,380,000	3,000	3,000		جنوب افريقيا			
	United States of America	4,410,000	3,000	3,000		الولايات المتحدة الامريكية			
	European Union	96,176,040	65,874	131,748		الاتحاد الاوربي			
	United Kingdom	70,080,000	48,000	48,000		المملكة المتحدة			
	Total	13,942,983,820	9,549,422	18,580,086		المجموع			
Office plastic furniture	Jordan	8,851,980	6,063	5,000		الأردن	Kilo	اثاث بلاستيك مكتبي	94037020
	Kuwait	4,380,000	3,000	2,000		الكويت			
	Indonesia	21,575,880	14,778	14,778		اندونيسيا			
	Iran	4,362,412,475	2,987,954	2,846,899		ايران			
	China	1,021,636,460	699,751	693,569		الصين			

الاستيرادات السلعية (غير النفطية) حسب السلعة وبلد المنشأ لسنة 2022
Imports (non-oil) by commodity and origin country for the year 2022

Con. Table (10) - Follow

تابع جدول (10) - يتبع

Commodity	Country	القيمة بالدينار	القيمة بالدولار	الوزن (كغم)	الكمية	بلد المنشأ	الوحدة القياسية	وصف السلعة	HS
		Value(I.D)	Value(\$)	Weight(K.G)	Quantity		Unit		
	Others Asiain Countries	438,046,720	300,032	181,200		مناطق آسيوية اخرى			
	United States of America	90,841,200	62,220	15,000		الولايات المتحدة الامريكية			
	Total	5,947,744,715	4,073,798	3,758,446		المجموع			
Other furniture of other materials, including bamboo or willow or reed Indian or similar substances	Jordan	67,525,000	46,250	99,250		الأردن	Kilo	اثاث منزلية من مواد متعددة	94038090
	Saudi Arabia	47,751,169	32,706	81,766		السعودية			
	Kuwait	328,500,000	225,000	549,200		الكويت			
	Iran	3,137,302,980	2,148,814	6,391,787		ايران			
	China	575,180,690	393,847	824,764		الصين			
	Japan	173,156,000	118,600	296,500		اليابان			
	India	98,112,000	67,200	73,920		الهند			
	Others Asiain Countries	30,524,220	20,907	49,318		مناطق آسيوية اخرى			
	Egypt	470,455,800	322,230	815,750		مصر			
	United States of America	91,121,520	62,412	187,236		الولايات المتحدة الامريكية			
	Total	5,019,629,379	3,437,966	9,369,491		المجموع			
Mattress supports	Jordan	2,190,000	1,500	1,000		الأردن	Kilo	دوشك اسفنج بنوابض	94041000

الاستيرادات السلعية (غير النفطية) حسب السلعة وبلد المنشأ لسنة 2022
Imports (non-oil) by commodity and origin country for the year 2022

Con. Table (10) - Follow

تابع جدول (10) - يتبع

Commodity	Country	القيمة بالدينار	القيمة بالدولار	الوزن (كغم)	الكمية	بلد المنشأ	الوحدة القياسية	وصف السلعة	HS
		Value(I.D)	Value(\$)	Weight(K.G)	Quantity		Unit		
	Iran	10,195,180	6,983	7,780		ايران			
	Total	12,385,180	8,483	8,780		المجموع			
Mattresses with springs	Jordan	5,913,000	4,050	2,500		الأردن	Kilo	دوشك اسفنج	94042910
	Kuwait	67,160,000	46,000	132,796		الكويت			
	Iran	126,126,480	86,388	60,471		ايران			
	Total	199,199,480	136,438	195,767		المجموع			
Pillows	Turkey	496,400	340	3,360,000		تركيا	Kilo	كوشات بانواعها (مخدة)	94049020
	China	14,600,000	10,000	7,045		الصين			
	South Korea	50,990,500	34,925	10,000		كوريا الجنوبية			
	Total	66,086,900	45,265	3,377,045		المجموع			
Cushions and pouffes seats	Kuwait	32,850,000	22,500	22,500		الكويت	Kilo	مساند ومقاعد	94049030
	Iran	5,372,800	3,680	3,680		ايران			
	Total	38,222,800	26,180	26,180		المجموع			
Sets consisting of stuffed quilt, bed sheet and pillowcase, put up in a single packing	Iran	128,491,680	88,008	110,714		ايران	Kilo	سيت او اطقم لحاف + مخدة + شرشف + كيس من الاسفنج	94049040
	Turkey	11,680,000	8,000	16,000		تركيا			
	China	800,171,130	547,204	555,724		الصين			
	Others Asiain Countries	16,753,500	11,475	5,700		مناطق آسيوية اخرى			
	Total	957,096,310	654,687	688,138		المجموع			

الاستيرادات السلعية (غير النفطية) حسب السلعة وبلد المنشأ لسنة 2022
Imports (non-oil) by commodity and origin country for the year 2022

Con. Table (10) - Follow

تابع جدول (10) - يتبع

Commodity	Country	القيمة بالدينار	القيمة بالدولار	الوزن (كغم)	الكمية	بلد المنشأ	الوحدة القياسية	وصف السلعة	HS
		Value(I.D)	Value(\$)	Weight(K.G)	Quantity		Unit		
Chandeliers and lighting fixtures for ceilings, walls and ceilings	Jordan	141,985,000	97,250	40,050		الأردن	Kilo	ثريات واجهزة اناارة للسقوف والجدران والبراكيت	94051010
	Lebanon	2,190,000	1,500	140		لبنان			
	Saudi Arabia	2,190,000	1,500	2,000		السعودية			
	Kuwait	46,668,900	31,965	120,000		الكويت			
	Iran	13,153,845,180	9,009,483	2,973,817		ايران			
	China	2,717,035,120	1,859,252	786,834		الصين			
	Sri Lanka	5,256,000	3,600	20,000		سريلانكا			
	Malaysia	6,570,000	4,500	20,000		ماليزيا			
	India	91,153,120	62,372	40,450		الهند			
	Others Asiain Countries	8,030,000	5,500	2,950		مناطق آسيوية اخرى			
	Egypt	34,213,640	23,434	13,000		مصر			
	United States of America	5,840,000	4,000	10,000		الولايات المتحدة الامريكية			
	Spain	3,504,000	2,400	20,000		اسبانيا			
	Italy	963,735,780	660,093	340,000		ايطاليا			
	France	4,380,000	3,000	3,000		فرنسا			
Netherlands	5,840,000	4,000	20,000		هولندا				
Total		17,192,436,740	11,773,849	4,412,241		المجموع			
Lighting devices for tables and offices	China	65,937,770	45,037	48,766		الصين	Kilo	اجهزة اناارة للطاولات والمكاتب	94052040
	Total	65,937,770	45,037	48,766		المجموع			

الاستيرادات السلعية (غير النفطية) حسب السلعة وبلد المنشأ لسنة 2022
Imports (non-oil) by commodity and origin country for the year 2022

Con. Table (10) - Follow

تابع جدول (10) - يتبع

Commodity	Country	القيمة بالدينار	القيمة بالدولار	الوزن (كغم)	الكمية	بلد المنشأ	الوحدة القياسية	وصف السلعة	HS
		Value(I.D)	Value(\$)	Weight(K.G)	Quantity		Unit		
Small electric bulbs with ropes of a kind used for the Holiday Tree Birth	China	4,887,750	3,325	4,539		الصين	Kilo	اجهزة ضوئية لشجرة عيد الميلاد وبانواعها	94053000
	Total	4,887,750	3,325	4,539		المجموع			
Lamps for external lighting (street lamps, gates, lamps, lamps parks . etc.)	Iran	244,379,180	167,383	95,733		ايران	Kilo	بروجكتر للشوارع ومصابيح للبوابات والحدائق العامة	94054010
	China	385,694,020	263,862	283,106		الصين			
	Others Asiain Countries	15,658,500	10,725	2,600		مناطق آسيوية اخرى			
	Total	645,731,700	441,970	381,439		المجموع			
Other organs of the other electric lighting	Others Asiain Countries	3,212,000	2,200	2,200		مناطق آسيوية اخرى	Kilo	غيرها من أجهزة إنارة (بما فيها أجهزة تركيز الأضواء) وأجزاؤها	94054090
	Total	3,212,000	2,200	2,200		المجموع			
Illuminated signs and informative or informative panels	Iran	31,933,120	21,872	12,580		ايران	Kilo	اشارات مضيئة ولوحات ارشادية او اعلامية مضيئة	94056010
	United Kingdom	60,227,920	41,252	1,771		المملكة المتحدة			
	Total	92,161,040	63,124	14,351		المجموع			
Other prefabricated buildings of glass fibers (fiber glass)	China	1,664,033,175	1,139,748	569,874		الصين	Kilo	غيرها من مباني مسبق الصنع من فايبر كلاص	94060059

الاستيرادات السلعية (غير النفطية) حسب السلعة وبلد المنشأ لسنة 2022
Imports (non-oil) by commodity and origin country for the year 2022

Con. Table (10) - Follow

تابع جدول (10) - يتبع

Commodity	Country	القيمة بالدينار	القيمة بالدولار	الوزن (كغم)	الكمية	بلد المنشأ	الوحدة القياسية	وصف السلعة	HS
		Value(I.D)	Value(\$)	Weight(K.G)	Quantity		Unit		
	Total	1,664,033,175	1,139,748	569,874		المجموع			
	Total chapter	119,594,087,760	81,893,372	113,061,471	79,048	مجموع الباب			
Toys, games and sports requisites; parts and accessories thereof.								لعب أطفال وألعاب مجتمعات وأصناف للتسلية أو للرياضة؛ أجزاؤها ولوازمها	95
Children three wheels Bicycle	Iran	835,969,720	572,582	275,000	34,385	ايران	NO.	دراجة اطفال 3 عجلات بلاستيكية	95010010
	China	171,138,280	117,218	59,826	9,462	الصين			
	South Korea	207,779,900	142,315	29,000	4,000	كوريا الجنوبية			
	Others Asiain Countries	81,514,720	55,832	18,500	8,393	مناطق آسيوية اخرى			
	Total	1,296,402,620	887,947	382,326	56,240	المجموع			
Kids pedal cars	Turkey	58,400,000	40,000	2,290	3	تركيا	NO.	سيارة اطفال بالشحن والدواسات	95010020
	China	149,945,500	102,650	34,577	184	الصين			
	Others Asiain Countries	8,030,000	5,500	2,000	2	مناطق آسيوية اخرى			
	Total	216,375,500	148,150	38,867	189	المجموع			
Cargo scooter	China	11,643,870	7,921	815	124	الصين	NO.	سكوتر شحن	95010040
	Total	11,643,870	7,921	815	124	المجموع			
Cargo bike	China	11,680,000	8,000	500	50	الصين	NO.	دراجة شحن	95010050

الاستيرادات السلعية (غير النفطية) حسب السلعة وبلد المنشأ لسنة 2022
Imports (non-oil) by commodity and origin country for the year 2022

Con. Table (10) - Follow

تابع جدول (10) - يتبع

Commodity	Country	القيمة بالدينار	القيمة بالدولار	الوزن (كغم)	الكمية	بلد المنشأ	الوحدة القياسية	وصف السلعة	HS
		Value(I.D)	Value(\$)	Weight(K.G)	Quantity		Unit		
	Others Asiain Countries	2,409,000	1,650	750	586	مناطق آسيوية اخرى			
	Total	14,089,000	9,650	1,250	636	المجموع			
Other games wheels specially designed "to ride the children (such as a bicycle with three wheels Bicycle foot Aluahdo" Scottir "and pedal vehicles; vehicles for Dummies.	Others Asiain Countries	4,380,000	3,000	1,900	380	مناطق آسيوية اخرى	NO.	غيرها من العاب بعجلات مصممه خصيصا "الركوب الاطفال	95010090
	Total	4,380,000	3,000	1,900	380	المجموع			
Dolls and clothes were	Others Asiain Countries	15,078,880	10,328	3,500		مناطق آسيوية اخرى	Kilo	دمى وان كانت ملابس	95021000
	United States of America	2,190,000	1,500	394		الولايات المتحدة الامريكية			
	Total	17,268,880	11,828	3,894		المجموع			
Other dolls in the form of human beings only	United States of America	2,253,800	1,540	636		الولايات المتحدة الامريكية	Kilo	غيرها من دمى على هيئة مخلوقات بشرية فقط	95029900
	Total	2,253,800	1,540	636		المجموع			
Play again, put up in sets or groups, or the number of tools.	China	24,710,500	16,925	5,000		الصين	Kilo	العاب كهربائية	95037000

الاستيرادات السلعية (غير النفطية) حسب السلعة وبلد المنشأ لسنة 2022
Imports (non-oil) by commodity and origin country for the year 2022

Con. Table (10) - Follow

تابع جدول (10) - يتبع

Commodity	Country	القيمة بالدينار	القيمة بالدولار	الوزن (كغم)	الكمية	بلد المنشأ	الوحدة القياسية	وصف السلعة	HS
		Value(I.D)	Value(\$)	Weight(K.G)	Quantity		Unit		
	Others Asiain Countries	4,482,200	3,070	1,500		مناطق آسيوية اخرى			
	Total	29,192,700	19,995	6,500		المجموع			
A children's motorcycle with charging	China	23,506,000	16,100	2,750		الصين	Kilo	دراجة نارية للاطفال بالشحن	95038010
	Total	23,506,000	16,100	2,750		المجموع			
All children's games are battery	Iran	10,891,600	7,460	10,845		ايران	Kilo	جميع العاب الاطفال بالبطارية	95038020
	China	327,642,980	224,413	114,507		الصين			
	European Union	12,921,000	8,850	1,500		الاتحاد الاوربي			
	United Kingdom	23,336,250	15,875	2,500		المملكة المتحدة			
	Total	374,791,830	256,598	129,352		المجموع			
Control kids games	Iran	2,241,100	1,535	6,140		ايران	Kilo	العاب اطفال كونترول	95038030
	China	169,844,720	116,332	111,910		الصين			
	Others Asiain Countries	34,408,770	23,512	16,625		مناطق آسيوية اخرى			
	Total	206,494,590	141,379	134,675		المجموع			
Plastic games	Saudi Arabia	14,600,000	10,000	10,000		السعودية	Kilo	العاب بلاستيك	95038040
	Iran	1,467,738,000	1,005,300	3,552,203		ايران			
	China	2,779,866,950	1,903,432	3,308,546		الصين			
	India	1,022,000	700	1,100		الهند			

الاستيرادات السلعية (غير النفطية) حسب السلعة وبلد المنشأ لسنة 2022
Imports (non-oil) by commodity and origin country for the year 2022

Con. Table (10) - Follow

تابع جدول (10) - يتبع

Commodity	Country	القيمة بالدينار	القيمة بالدولار	الوزن (كغم)	الكمية	بلد المنشأ	الوحدة القياسية	وصف السلعة	HS
		Value(I.D)	Value(\$)	Weight(K.G)	Quantity		Unit		
	Others Asiain Countries	1,758,215,950	1,204,067	3,214,092		مناطق آسيوية اخرى			
	Canada	44,238,000	30,300	63,150		كندا			
	European Union	157,967,620	108,197	447,808		الاتحاد الاوربي			
	France	365,000	250	1,786		فرنسا			
	United Kingdom	4,886,620	3,347	1,200		المملكة المتحدة			
	Total	6,228,900,140	4,265,593	10,599,885		المجموع			
Other games of the last; miniature models and similar recreational models, although animated; puzzles "Bozl" of all kinds.	China	7,300,000	5,000	2,000		الصين	Kilo	غيرها من العاب الالغاز "بوزل" من جميع الانواع	95039000
	Total	7,300,000	5,000	2,000		المجموع			
psp game electronic games with laser discs	China	20,980,200	14,370	2,750	2,644	الصين	NO.	لعبة العاب الكترونية psp بأقراص ليزريه	95041030
	Others Asiain Countries	9,307,500	6,375	3,750	750	مناطق آسيوية اخرى			
	Total	30,287,700	20,745	6,500	3,394	المجموع			
Pool cue	Others Asiain Countries	5,110,000	3,500	1,500		مناطق آسيوية اخرى	Kilo	عصا بليارد	95042040

الاستيرادات السلعية (غير النفطية) حسب السلعة وبلد المنشأ لسنة 2022
Imports (non-oil) by commodity and origin country for the year 2022

Con. Table (10) - Follow

تابع جدول (10) - يتبع

Commodity	Country	القيمة بالدينار	القيمة بالدولار	الوزن (كغم)	الكمية	بلد المنشأ	الوحدة القياسية	وصف السلعة	HS
		Value(I.D)	Value(\$)	Weight(K.G)	Quantity		Unit		
	Total	5,110,000	3,500	1,500		المجموع			
Domino play	China	6,428,380	4,403	3,000		الصين	Kilo	لعب دومينة	95044010
	Total	6,428,380	4,403	3,000		المجموع			
Metal toys for children	United Arab Emirates	7,300,000	5,000	5,000		الامارات	Kilo	العب اطفال من معادن	95044040
	Iran	125,998,000	86,300	86,250		ايران			
	China	36,907,340	25,279	14,100		الصين			
	Others Asiain Countries	13,085,980	8,963	5,000		مناطق آسيوية اخرى			
	United States of America	8,669,480	5,938	5,938		الولايات المتحدة الامريكية			
	Total	191,960,800	131,480	116,288		المجموع			
Articles for christmas festivities	Qatar	883,690,141	605,267	25,000		قطر	Kilo	اصناف احتفالات اعياد الميلاد	95051000
	China	8,760,000	6,000	2,000		الصين			
	Total	892,450,141	611,267	27,000		المجموع			
Double jub used for water games	Others Asiain Countries	30,779,720	21,082	6,000	40,000	مناطق آسيوية اخرى	NO.	جوب مزدوج يستخدم للالعاب المائية	95063000
	Total	30,779,720	21,082	6,000	40,000	المجموع			
Clubs, complete	South Korea	588,788,274	403,280	1,000		كوريا الجنوبية	Kilo	عصا الكولف والهوكي	95063100
	Total	588,788,274	403,280	1,000		المجموع			

الاستيرادات السلعية (غير النفطية) حسب السلعة وبلد المنشأ لسنة 2022
Imports (non-oil) by commodity and origin country for the year 2022

Con. Table (10) - Follow

تابع جدول (10) - يتبع

Commodity	Country	القيمة بالدينار	القيمة بالدولار	الوزن (كغم)	الكمية	بلد المنشأ	الوحدة القياسية	وصف السلعة	HS
		Value(I.D)	Value(\$)	Weight(K.G)	Quantity		Unit		
Articles and equipment for tabletennis	China	17,680,600	12,110	5,768		الصين	Kilo	طاولة تنس	95064000
	Total	17,680,600	12,110	5,768		المجموع			
Inflatable	Pakistan	7,008,000	4,800	1,000		باكستان	Kilo	جميع الكرات القابلة للنفخ	95066200
	Others Asiain Countries	10,402,500	7,125	3,450		مناطق آسيوية اخرى			
	Total	17,410,500	11,925	4,450		المجموع			
Dumbbells/stress balls	Iran	751,900	515	1,560		ايران	Kilo	اثقال / كرات اجهاد	95069110
	Total	751,900	515	1,560		المجموع			
Weight disc	Iran	12,833,400	8,790	16,720		ايران	Kilo	قرص اثقال	95069130
	China	5,264,760	3,606	2,880		الصين			
	Total	18,098,160	12,396	19,600		المجموع			
A body fitness device of all kinds	China	319,909,000	219,025	74,845		الصين	Kilo	جهاز لرشاقة الجسم بانواعه	95069190
	Others Asiain Countries	5,110,000	3,500	150		مناطق آسيوية اخرى			
	United States of America	41,172,000	28,200	7,155		الولايات المتحدة الامريكية			
	Total	366,191,000	250,725	82,150		المجموع			

الاستيرادات السلعية (غير النفطية) حسب السلعة وبلد المنشأ لسنة 2022
Imports (non-oil) by commodity and origin country for the year 2022

Con. Table (10) - Follow

تابع جدول (10) - يتبع

Commodity	Country	القيمة بالدينار	القيمة بالدولار	الوزن (كغم)	الكمية	بلد المنشأ	الوحدة القياسية	وصف السلعة	HS
		Value(I.D)	Value(\$)	Weight(K.G)	Quantity		Unit		
Other items and equipment for general physical exercise, athletics, gymnastics and other sports (including tabletennis) or games in the open air, not specified or included elsewhere in this chapter; swimming pools, including the basins designed for child	China	116,478,800	79,780	30,686		الصين	Kilo	غيرها منأصناف ومعدات للرياضة البدنية وألعاب القوى والجمباز وأنواع الرياضة الأخرى	95069900
	Others Asiain Countries	152,911,640	104,734	46,275		مناطق آسيوية اخرى			
	United States of America	31,390,000	21,500	14,190		الولايات المتحدة الامريكية			
	European Union	5,110,000	3,500	3,500		الاتحاد الاوربي			
	Switzerland	5,946,580	4,073	221		سويسرا			
	Total	311,837,020	213,587	94,872		المجموع			
Fishing reels	Others Asiain Countries	4,672,000	3,200	2,000		مناطق آسيوية اخرى	Kilo	بكرات خيط صيد الاسماك	95073000
	Total	4,672,000	3,200	2,000		المجموع			

الاستيرادات السلعية (غير النفطية) حسب السلعة وبلد المنشأ لسنة 2022
Imports (non-oil) by commodity and origin country for the year 2022

Con. Table (10) - Follow

تابع جدول (10) - يتبع

Commodity	Country	القيمة بالدينار	القيمة بالدولار	الوزن (كغم)	الكمية	بلد المنشأ	الوحدة القياسية	وصف السلعة	HS
		Value(I.D)	Value(\$)	Weight(K.G)	Quantity		Unit		
Iron swing of all kinds	China	20,765,220	14,126	8,500		الصين	Kilo	مرجوحة حديدية بانواعها	95089030
	Total	20,765,220	14,126	8,500		المجموع			
Other Roundabouts, swings, shooting games platforms and other amusements; traveling circus, and groups of animals, "Minajery" traveling; traveling theaters..	Iran	9,869,600	6,760	4,610		ايران	Kilo	العب حدائق غير كهربائية	95089090
	China	16,832,340	11,529	1,500		الصين			
	Others Asiain Countries	5,110,000	3,500	2,000		مناطق آسيوية اخرى			
	Total	31,811,940	21,789	8,110		المجموع			
	Total chapter	10,967,622,285	7,510,831	11,693,148	100,963	مجموع الباب			
manufactured articles								مصنوعات متنوعة	96
Articles made of preparations with a base of wax and unhardened gelatin, used for medical, surgical or pharmaceutical purposes	India	20,440,000	14,000	7,000		الهند	Kilo	كبسولات فارغة من جيلاتين للادوية	96020030
	Total	20,440,000	14,000	7,000		المجموع			

الاستيرادات السلعية (غير النفطية) حسب السلعة وبلد المنشأ لسنة 2022
Imports (non-oil) by commodity and origin country for the year 2022

Con. Table (10) - Follow

تابع جدول (10) - يتبع

Commodity	Country	القيمة بالدينار	القيمة بالدولار	الوزن (كغم)	الكمية	بلد المنشأ	الوحدة القياسية	وصف السلعة	HS
		Value(I.D)	Value(\$)	Weight(K.G)	Quantity		Unit		
Tooth brushes, including dentalplate brushes	United Arab Emirates	9,490,000	6,500	3,500		الامارات	Kilo	فرشة الاسنان	96032100
	China	10,895,980	7,463	3,300		الصين			
	India	2,920,000	2,000	750		الهند			
	Others Asiain Countries	74,773,900	51,215	27,000		مناطق آسيوية اخرى			
	Total		98,079,880	67,178	34,550		المجموع		
Paint, distemper, varnish or similar brushes (other than brushes of subheading 96.3.3.); paint pads and rollers	Others Asiain Countries	34,857,500	23,875	7,100		مناطق آسيوية اخرى	Kilo	فرش الدهان بانواعها	96034000
	Total	34,857,500	23,875	7,100		المجموع			
Brushes of rubber or plastics, moulded in one piece, for bathroom cleaning, and brushes for domestic use	Iran	205,468,720	140,732	371,932		ايران	Kilo	فرش تنظيف الحمامات	96039010
	China	80,809,740	55,269	75,600		الصين			
	Others Asiain Countries	51,460,620	35,247	61,372		مناطق آسيوية اخرى			
	Total	337,739,080	231,248	508,904		المجموع			

الاستيرادات السلعية (غير النفطية) حسب السلعة وبلد المنشأ لسنة 2022

Imports (non-oil) by commodity and origin country for the year 2022

Con. Table (10) - Follow

تابع جدول (10) - يتبع

Commodity	Country	القيمة بالدينار	القيمة بالدولار	الوزن (كغم)	الكمية	بلد المنشأ	الوحدة القياسية	وصف السلعة	HS
		Value(I.D)	Value(\$)	Weight(K.G)	Quantity		Unit		
Brushes for cleaning clothes and shoes	Others Asiain Countries	5,848,760	4,006	3,000		مناطق آسيوية اخرى	Kilo	فرش للتنظيف الملابس و الاحذية	96039020
	Total	5,848,760	4,006	3,000		المجموع			
Sweeping brushes for cleaning the roads, floors	Jordan	53,290,000	36,500	43,000		الأردن	Kilo	فرشاة تنظيف الارضيات	96039030
	Syria	21,566,200	14,710	59,260		سوريا			
	Iran	1,622,226,253	1,111,031	3,385,500		ايران			
	China	781,506,873	535,279	1,524,297		الصين			
	South Korea	26,272,700	17,995	30,000		كوريا الجنوبية			
	Others Asiain Countries	242,529,360	166,116	392,390		مناطق آسيوية اخرى			
	United States of America	36,135,000	24,750	32,000		الولايات المتحدة الامريكية			
	European Union	1,095,000	750	1,500		الاتحاد الاوربي			
	Italy	28,908,000	19,800	79,200		ايطاليا			
	Total	2,813,529,386	1,926,931	5,547,147		المجموع			
Floor sweeper	Jordan	1,460,000	1,000	1,000		الأردن	Kilo	ماسحة ارضيات	96039050
	Syria	10,220,000	7,000	7,000		سوريا			
	Saudi Arabia	2,920,000	2,000	4,000		السعودية			
	Iran	354,728,920	242,887	679,442		ايران			
	China	66,662,750	45,625	88,528		الصين			

الاستيرادات السلعية (غير النفطية) حسب السلعة وبلد المنشأ لسنة 2022
Imports (non-oil) by commodity and origin country for the year 2022

Con. Table (10) - Follow

تابع جدول (10) - يتبع

Commodity	Country	القيمة بالدينار	القيمة بالدولار	الوزن (كغم)	الكمية	بلد المنشأ	الوحدة القياسية	وصف السلعة	HS
		Value(I.D)	Value(\$)	Weight(K.G)	Quantity		Unit		
	Others Asiain Countries	20,203,480	13,838	55,352		مناطق آسيوية اخرى			
	European Union	5,898,400	4,040	16,160		الاتحاد الاوربي			
	Total	462,093,550	316,390	851,482		المجموع			
Fitted with chain scoops of base metal	China	69,612,800	47,680	5,000		الصين	Kilo	سحابات بانواعها	96071100
	Others Asiain Countries	730,000	500	100		مناطق آسيوية اخرى			
	Total	70,342,800	48,180	5,100		المجموع			
Ballpoint pen	China	111,007,800	75,905	10,661		الصين	Kilo	قلم جاف حبر	96081010
	Total	111,007,800	75,905	10,661		المجموع			
Ink pens	China	4,644,260	3,181	5,880		الصين	Kilo	اقلام رسم بالحبر	96083110
	Others Asiain Countries	3,285,000	2,250	1,500		مناطق آسيوية اخرى			
	Total	7,929,260	5,431	7,380		المجموع			
"ink pen	China	134,518,570	91,894	9,060		الصين	Kilo	قلم حبر	96083130
	Total	134,518,570	91,894	9,060		المجموع			
Soft pen	China	41,129,760	28,103	19,672		الصين	Kilo	قلم سوفت	96083150
	Others Asiain Countries	144,234,860	98,791	69,154		مناطق آسيوية اخرى			
	Total	185,364,620	126,894	88,826		المجموع			

الاستيرادات السلعية (غير النفطية) حسب السلعة وبلد المنشأ لسنة 2022
Imports (non-oil) by commodity and origin country for the year 2022

Con. Table (10) - Follow

تابع جدول (10) - يتبع

Commodity	Country	القيمة بالدينار	القيمة بالدولار	الوزن (كغم)	الكمية	بلد المنشأ	الوحدة القياسية	وصف السلعة	HS
		Value(I.D)	Value(\$)	Weight(K.G)	Quantity		Unit		
Other types of liquid ink pens.	China	6,194,309,880	4,242,678	8,485,356		الصين	Kilo	غيرها من أقلام حبر جاف؛ أقلام وأقلام تأشير،	96083900
	India	13,067,000	8,950	17,900		الهند			
	Others Asiain Countries	76,825,200	52,620	39,446		مناطق آسيوية اخرى			
	European Union	876,000	600	1,200		الاتحاد الاوربي			
	United Kingdom	3,011,980	2,063	1,500		المملكة المتحدة			
	Total	6,288,090,060	4,306,911	8,545,402		المجموع			
Black and colored pencils/pencil tips	China	31,755,000	21,750	15,225		الصين	Kilo	اقلام رصاص اسود، ملون/رؤس اقلام رصاص	96092010
	Others Asiain Countries	30,781,180	21,083	15,208		مناطق آسيوية اخرى			
	Total	62,536,180	42,833	30,433		المجموع			
Crayons	China	29,893,500	20,475	14,333		الصين	Kilo	اقلام ملونة (باستيل-زيتية- مائية-خشبية)	96099030
	India	5,840,000	4,000	1,300		الهند			
	Others Asiain Countries	137,879,480	94,438	56,124		مناطق آسيوية اخرى			
	Total	173,612,980	118,913	71,757		المجموع			
Magic pens	China	65,412,260	44,740	31,318		الصين	Kilo	اقلام ماجيك	96099070
	India	14,185,500	9,650	6,755		الهند			

الاستيرادات السلعية (غير النفطية) حسب السلعة وبلد المنشأ لسنة 2022
Imports (non-oil) by commodity and origin country for the year 2022

Con. Table (10) - Follow

تابع جدول (10) - يتبع

Commodity	Country	القيمة بالدينار	القيمة بالدولار	الوزن (كغم)	الكمية	بلد المنشأ	الوحدة القياسية	وصف السلعة	HS
		Value(I.D)	Value(\$)	Weight(K.G)	Quantity		Unit		
	Total	79,597,760	54,390	38,073		المجموع			
Slates and boards, with writing or drawing surfaces whether or not framed	Jordan	8,760,000	6,000	12,000		الأردن	Kilo	سبورة	96100010
	China	210,317,380	144,053	201,674		الصين			
	Others Asiain Countries	9,212,600	6,310	12,620		مناطق آسيوية اخرى			
	Total	228,289,980	156,363	226,294		المجموع			
Oily chalkboard	Others Asiain Countries	3,650,000	2,500	1,500		مناطق آسيوية اخرى	Kilo	سبورة بالطباشير الزيتي	96100030
	Total	3,650,000	2,500	1,500		المجموع			
Other	China	147,460,000	101,000	101,000		الصين	Kilo	غيرها من ألواح أردواز وألواح أخرى للكتابة أو الرسم وإن كانت بأطر.	96100090
	Total	147,460,000	101,000	101,000		المجموع			
Pocket lighters, gas fuelled, nonrefillable	Iran	3,650,000	2,500	500		ايران	Kilo	قداحات جيب استعمال مرة واحدة	96131000
	China	41,099,000	28,150	21,900		الصين			
	Others Asiain Countries	17,885,000	12,250	9,400		مناطق آسيوية اخرى			
	Total	62,634,000	42,900	31,800		المجموع			

الاستيرادات السلعية (غير النفطية) حسب السلعة وبلد المنشأ لسنة 2022
Imports (non-oil) by commodity and origin country for the year 2022

Con. Table (10) - Follow

تابع جدول (10) - يتبع

Commodity	Country	القيمة بالدينار	القيمة بالدولار	الوزن (كغم)	الكمية	بلد المنشأ	الوحدة القياسية	وصف السلعة	HS
		Value(I.D)	Value(\$)	Weight(K.G)	Quantity		Unit		
Hookah and hookah accessories	United Arab Emirates	6,570,000	4,500	5,000		الامارات	Kilo	نركيلة ومسلزمات النركيلة	96149020
	Iran	140,549,820	96,267	81,482		ايران			
	Total	147,119,820	100,767	86,482		المجموع			
Plastic combs and hairspray	Iran	109,500,000	75,000	90,000		ايران	Kilo	امشاط ومثبتات الشعر بلاستيك	96151110
	China	12,012,880	8,228	12,000		الصين			
	Others Asiain Countries	14,559,120	9,972	8,500		مناطق آسيوية اخرى			
	Total	136,072,000	93,200	110,500		المجموع			
Other	China	543,228,040	372,074	30,560		الصين	Kilo	أمشاط ومثبتات شعر وأصناف مماثلة؛ دبابيس شعر؛ ملاقط بمق 2 ومشابك تجعيد ولفافات شعر وأصناف مماثلة	96151900
	Others Asiain Countries	99,574,920	68,202	23,190		مناطق آسيوية اخرى			
	Total	642,802,960	440,276	53,750		المجموع			
Scent sprays and similar toilet sprays, and mounts and heads therefor	Jordan	730,000	500	200		الأردن	Kilo	نفاثات عطور وتجميل	96161000
	Total	730,000	500	200		المجموع			

الاستيرادات السلعية (غير النفطية) حسب السلعة وبلد المنشأ لسنة 2022
Imports (non-oil) by commodity and origin country for the year 2022

Con. Table (10) - Follow

تابع جدول (10) - يتبع

Commodity	Country	القيمة بالدينار	القيمة بالدولار	الوزن (كغم)	الكمية	بلد المنشأ	الوحدة القياسية	وصف السلعة	HS
		Value(I.D)	Value(\$)	Weight(K.G)	Quantity		Unit		
Vacuum flasks for tea or coffee	Iran	163,829,520	112,212	108,020		ايران	Kilo	ترامس الشاي والقهوة و الماء	96170010
	China	263,528,540	180,499	30,000		الصين			
	Others Asiain Countries	4,015,000	2,750	350		مناطق آسيوية اخرى			
	Total	431,373,060	295,461	138,370		المجموع			
Tailors' dummies and other lay figures; automata and other animated displays used for shop window dressing.	Others Asiain Countries	4,964,000	3,400	2,237		مناطق آسيوية اخرى	Kilo	ملكانات للخياطين	96180000
	Total	4,964,000	3,400	2,237		المجموع			
Total chapter		12,690,684,006	8,691,346	16,518,008		مجموع الباب			
Works of art, collectors' pieces and antiques.								تحف فنية، قطع للمجموعات وقطع أثرية	97
Original sculptures and statuary, in any material.	Iran	8,576,040	5,874	4,699		ايران	Kilo	تماثيل ومنحوتات اصلية من جميع المواد	97030000
	China	7,294,160	4,996	3,997		الصين			
	Total	15,870,200	10,870	8,696		المجموع			

الاستيرادات السلعية (غير النفطية) حسب السلعة وبلد المنشأ لسنة 2022
Imports (non-oil) by commodity and origin country for the year 2022

Con. Table (10)

تابع جدول (10)

Commodity	Country	القيمة بالدينار	القيمة بالدولار	الوزن (كغم)	الكمية	بلد المنشأ	الوحدة القياسية	وصف السلعة	HS
		Value(I.D)	Value(\$)	Weight(K.G)	Quantity		Unit		
Postage or revenue stamps, stamp postmarks, first day covers, postal stationery (stamped paper), and the like, used or unused, other than those of heading 49..7.	United Arab Emirates	6,894,120	4,722	4,722		الامارات	Kilo	طوايح بريدية وطوايح مالية، علامات بريدية، ظروف اليوم الأول، أصناف المراسلة البريدية(مثل الظروف والبطاقات) وما يماثلها، الموسومه(المدموغه) بطابع مبطله، أو غير مبطله، غير الأصناف التابعة للبند 49.07.	97040000
	Qatar	211,700	145	145		قطر			
	Total	7,105,820	4,867	4,867		المجموع			
	Total chapter	22,976,020	15,737	13,563		مجموع الباب			
	Grand Total	24,199,930,168,997	16,569,645,751	29,628,185,371	78,304,577	المجموع العام			

Imports for the year 2022

Introduction:-

The economic planning become a comprehensive is "necessary" for all developing countries seeking to exploit the economic resources and human resources to achieve high rates of economic development, this sector led the foreign trade position "whatever in determining the dimensions and the path of economic development plan overall, where exports contribute directly to increase the national income, The imports are contributing indirectly to raise the rates of growth of national income, through the empowerment of the national economy to get the investment goods and production inputs needed for the development process. The Central Statistical Organization Pleased to submit the annual report of imports of government and private sector for 2022 we hope to have provided Information.

Data Sources:-

1. Imports non-oil commodity - have been relying on electronic data sent from the Ministry of Finance / General Authority for Customs.
2. Imports of petroleum products - has been relying on data Iraqi Central Bank/ Directorate General for Statistics and Research / Department of balance of payments statistics based on data from the Ministry of Oil / Oil Marketing Company.

Methodical of work:-

1. We received electronic data from the General Authority for Customs / Department calculator to all ports except the border province of Kurdistan.
2. The data are sorted and grouped according to the type of material and the country of origin. The classification code was placed in the Directorate of Trade Statistics. The total number of entries reached (515773) during 2022.
3. The monthly and quarterly data collected for preparation of the annual report as the system (Access).
4. value of imported goods (excluding oil and petroleum products) include the private sector and the government sector, customs duties and exempted.
5. Value is calculated at the exchange rate of the Iraqi dinar in the current General Authority for Customs and the equivalent of the dollar.
6. Followed by Iraq (special system) when the collection and compilation of foreign trade data, which means registration Item (statistically) through the entry or exit of the border (points) customs and not territorial boundaries.
7. Is evaluated exports - on the basis of (FOB) and imports are evaluated basis (CIF).

Imports for the year 2022

Methods of calculation:-

1. The percentages, annual rate of change and compound growth rate are calculated based on the value in dinars.
2. Ratio was calculated as the **rate of annual change (R)** in the following equation: -
$$R = [(X_1 / X_0) - 1] * 100$$
X₀ : base-year data , X₁ : year data comparing the rate of change
3. Was **calculated compound growth rate (R)** as in the following equation
$$R = (((X_1 / X_0) ^ (1 / (N - 1))) - 1) * 100$$
N: The number of years, X₀ : base-year data, X₁: data comparison year
4. **Rounding:** Figures rounded to the nearest decimal and this may lead to a mismatch with the total sum of detail in some of the tables.

Classifications used:-

- 1- (02 -HS) - System Harmonized Commodity Description and Coding System (Second Revision) **HARMONIZED COMMODITY DESCRIPTION AND CODING SYSTEM.**
- 2- (BEC-04) - extended economic classification categories (Fourth Revision) **CLASSIFICATION OF BROAD ECONOMIC CATEGORIES.**

Concepts and Definitions:-

- ❖ **Country of origin** - the country that manufactured, extracted, or cultivated a commodity. Regardless of the region, which was shipped from them.
- ❖ **Entry points** - is the border areas of customs accepted for entry or exit of goods across international borders into Iraq.
- ❖ **Weight** - means the net weight of the commodity-based weight a less "than the weight of packaging materials and is expressed in kilograms.
- ❖ **Amount** - the amount of goods imported or exported countable as the number of televisions or cars or meters of fabrics, and the size of the cube timber...etc.
- ❖ **Commodity classification** - goods classified according to the Harmonized Commodity Description business for the year 2017 (HS-02) **HARMONIZED COMMODITY DESCRIPTION AND CODING SYSTEM.**
- ❖ **Imports (CIF)** - (COST INSURANCE AND FREIGHT) value of the goods and the services provided for the delivery of goods to the borders of the country of export and the value of services provided for the delivery of goods from the limits of the country of export to the borders of a country imports.
- ❖ **Exports (FOB)** - (FREE ON BOARD) is the value of goods and the services provided for the delivery of goods to the borders of the country of export.

Imports for the year 2022

Analysis of the results

1. Total imports:-

The total imports for the year **2022** of commodities and petroleum products amounted to **(21.9)** billion dollars, equivalent to **(32.0)** trillion Iraqi dinars, recording an increase of **(56.5%)** over the year **2021**, where it amounted to **(14)** billion dollars, equivalent to **(20.4)** trillion dinars. Iraqi, with a compound growth rate of **(31.9%)** for the year **2021** as shown in Table (2).

2. Imports of commodity (non-oil):-

Total imports for the year 2022 for material non-oil merchandise **(16.6)** billion dollars, which is equivalent to **(24.2)** trillion Iraqi dinars, recording increase in the amount of **(55.3%)** from 2021, reaching **(10.7)** billion dollars, which is equivalent to **(15.6)** trillion Iraqi dinars at the current rate of customs statement and at a compound growth rate of **(21.0%)** for 2021 as shown in Table (2).

3. Imports of oil products:-

Total imports for the year 2022 for oil products **(5.3)** billion dollars, which is equivalent to **(7.8)** trillion Iraqi dinars recording increase of **(24.3%)** for the year 2021, reaching **(3.3)** billion dollars, equivalent to **(4.9)** trillion Iraqi dinars in terms of growth rate Composite increase by **(104.7%)** for 2021 as shown in Table (2).

4. Monthly imports:-

April was the highest percentage of the total imports for the year 2022 increased by **(19.2%)**, reaching **(4.2)** billion dollars, equivalent to **(6.1)** trillion dinars, and the month of June the form of a higher proportion of the import of oil products increased by **(16.8%)**, reaching value **(0.9)** billion dollars equivalent **(1.3)** trillion dinars and the month of April, the highest percentage of imports of goods (non-oil) by **(23.7%)**, where the total value **(3.9)** billion dollars, equivalent to **(5.7)** trillion dinars, as shown in Table (3).

5. Balance of trade: -

The value of total net trade balance for the year 2022 amounted to **(102.9)** billion dollars, which is equivalent to **(148.9)** trillion Iraqi dinars, while the net trade balance of imports of oil products **(115.3)** billion dollars, equivalent to **(167.0)** trillion dinars as shown in Table (1).

6. Trade deficit:-

The amount of trade deficit of imports of goods (non-oil) for the year 2022 amounted to **(12.4)** billion dollars is equivalent to **(18.1)** trillion Iraqi dinars As shown in Table (1).

Imports for the year 2022

7. Major Trade Iraqi Partners:-

The highest value of imports for the year 2022 from Iran (3.8) billion dollars equivalent to (5.6) trillion Iraqi dinars, and by (23.1%) of the total imports non-oil merchandise followed by the China (3.1) billion dollars is equivalent (4.6) trillion Iraqi dinars to and by (18.9%) of the total imports of goods of non-oil and then followed by Other Asian regions (1.3) billion dollars, equivalent to (1.8) trillion Iraqi dinars and by (7.6%) of the total imports of goods (non-oil) as shown in Table (5).

8. Imports by road and border crossings: -

- Land way :-

The total imports of goods (non-oil) by land ports border (5.1) billion dollars is equivalent to (7.4) trillion Iraqi dinars registered increase of (41.6%) for the year 2021 where it reached (3.6) billion dollars is equivalent to (5.2) trillion Iraqi dinars, the proportion of the form (30.5%) of the total imports of goods (non-oil) for the year 2022 as shown in Table (7).

- Sea way:-

The total imports of goods (non-oil) by the sea ports border (10.9) billion dollars is equivalent to (16.0) trillion Iraqi dinars registered the increase in the amount of (65.5%) for 2021, reaching (6.6) billion dollars, the equivalent of (10.0) trillion Iraqi dinars, the proportion of the form (66.1%) of the total imports of goods (non-oil) for the year 2022 as shown in Table (7).

- Air way:-

The total imports of goods (non-oil) by air ports border (0.6) billion dollars is equivalent to (0.8) trillion Iraqi dinars registered the increase of (21.5%) for the year 2021 where it reached (0.5) billion dollars is equivalent to (0.7) trillion Iraqi dinars, the proportion of the form (3.4%) of the total imports of goods (non-oil) for the year 2022 as shown in Table (7).

Index

Subject		Page No.
1	Introduction	1
2	Data Sources	1
3	Methodical of work	1
4	Methods of calculation	1
5	Classifications used	2
6	Concepts and Definitions	2
7	Analysis of the results	3-4
Table No.	Details Tables	Page No.
1	Balance of trade for the year 2022	5
2	Commodity and oil products imports for the years 2020 - 2022	6
3	Total imports by months for the year 2022	8
4	Commodity imports (non-oil) by geographical zones for the year 2022	10
5	Imports of commodity (non-oil) for major trade iraqi partners for the years 2021- 2022	12
6	Balance of trade for commodity imports & exports (non-oil) by countries for year 2022	14-18
7	The value of imports (non-oil) by way and border crossings for years 2021- 2022	19
8	Imports (non-oil) by classification of broad economic categories, (fourth revision) for the year 2022	21-24
9	The most important goods for commodity imports according to the seasons for the year 2022	25
10	Imports (non-oil) by commodity and origin country for the year 2022	27-759
Figure No.	Index Charts	Page No.
1	Imports of commodity (Non-oil) for years (2020- 2022)	7
2	The proportion of Imports of commodity and Imports of oil products for years 2022	7
3	The proportion of Imports (non-oil) by months for the year 2022	9
4	The proportion of Imports (non-oil) by Quarters for the year 2022	9
5	The proportion of Commodity imports (non-oil) by geographical zones for the year 2022	11
6	The proportion of Imports commodity (non-oil) for major trade iraqi partners for the year 2022	13
7	The proportion of imports (non-oil) by way and border Crossings for the year 2022	20
8	Percentage of commodity imports (non-oil) by marin ports for the year 2022	20



IMPORT 2022



CENTRAL STATISTICAL ORGANIZATION
Trade Statistics

July 2023